

- ПРЕДЛАГАЧ: Владата на Република Македонија
- ПРЕТСТАВНИЦИ: м-р Зоран Ставрески, заменик на претседателот на Владата и министер за финансии
и
Недим Рамизи, заменик на министерот за финансии
- ПОВЕРЕНИЦИ: Наташа Стојмановска, државен секретар во Министерството за финансии
и
Вера Проковиќ, раководител на Сектор во Министерството за финансии

ДОПОЛНЕТ ПРЕДЛОГ-БУЏЕТ
на Република Македонија за 2010 година

Скопје, декември 2009 година



Република Македонија
ВЛАДА НА РЕПУБЛИКА МАКЕДОНИЈА
 Бр.19-5608/2
 13.12.2009 година
 Скопје

РЕПУБЛИКА МАКЕДОНИЈА
 СОБРАНИЕ
 НА РЕПУБЛИКА МАКЕДОНИЈА
 СКОПЈЕ

Примено		14-12-2009	
Орг. ентит.	Број	Прилог	Вредност
07	4745	353	

ДО ПРЕТСЕДАТЕЛОТ НА СОБРАНИЕТО НА
 РЕПУБЛИКА МАКЕДОНИЈА

СКОПЈЕ

Врз основа на членот 91, алинеја 2 од Уставот на Република Македонија и член 180, став 4 и 5 од Деловникот на Собранието на Република Македонија, Владата на Република Македонија Ви поднесува Дополнет Предлог-буџет на Република Македонија за 2010 година, што го утврди на седницата, одржана на 13.12.2009 година.

За претставници на Владата на Република Македонија во Собранието се определени м-р Зоран Ставрески, заменик на претседателот на Владата и министер за финансии и Недим Рамизи, заменик на министерот за финансии, а за повереници Наташа Стојмановска, државен секретар во Министерството за финансии и Вера Проковиќ, раководител на Сектор во Министерството за финансии.

ПРЕТСЕДАТЕЛ НА ВЛАДАТА НА
 РЕПУБЛИКА МАКЕДОНИЈА

м-р Никола Груевски



Подготвил: Сузана Пољоска *SP*
 Контролирал: Митра Спасовска *M. Спасовска*
 Одобрил: Стојан Тодоров *ST*

цб/

**БУЏЕТ НА РЕПУБЛИКА МАКЕДОНИЈА
ЗА 2010 ГОДИНА**

I ОПШТ ДЕЛ

Член 1

Буџетот на Република Македонија за 2010 година се состои од:

во илјади денари	
Буџет 2010	
I. Вкупни приходи	143.334.000
- изворни приходи	136.592.000
- капитални приходи	3.833.000
- донации	2.909.000
II. Вкупни расходи	153.796.000
- утврдени намени	153.396.000
- резерви	400.000
III. Дефицит	10.462.000
од тоа	
Прилив	18.505.000
- домашни приливи	4.389.000
- странски заеми	14.116.000
Одлив	8.043.000
- отплата на главнина	8.043.000

ВОВЕД

Фискалната политика рефлектирана преку Буџетот на РМ за 2010 година ги отсликува континуираните напори на Владата на РМ во справувањето со последиците од глобалната економска криза, одржување на макроекономската стабилност и максимален придонес кон заживување на македонската економија и остварување на позитивни стапки на економскиот развој. При тоа одржувањето на макроекономската стабилност и поставувањето на економскиот развој на здрави основи, како и натамошното спроведување на координираната фискална и монетарна политика се императив на политиката на оваа влада за наредната година и наредниот среднорочен период.

Поддршката на фискалната политика во наредната година ќе биде насочена и кон реализација на националниот приоритет за стекнување на полноправно членство во ЕУ како кулминација на дводецениската социјална и политичка трансформација, кој треба да донесе многу погодности за граѓаните вклучувајќи и економски просперитет за земјата.

Тековен макроекономски амбиент

Интензивирањето и продлабочувањето на економската криза, како и влошувањето на економската активност во земјите од регионот придонесоа во текот на 2009 година потенцијалот за раст на македонската економија да биде значително намален. Негативните ризици, кои првично се сметаше дека македонската економија ќе ја погодат со умерен интензитет, започнаа да се реализираат со засилена динамика, придонесувајќи за опаѓање на вкупната економска активност. Сепак, компаративната анализа укажува дека Република Македонија релативно подобро ја поднесе кризата во однос на останатите земји во регионот. Така, падот на БДП од -1.2% во првата половина од 2009 година е речиси најнизок во регионот и во земјите на Европската унија.

	К-1 2009	К-2 2009
ЕУ 27	-5,2	-5,6
Бугарија	-3,5	-4,9
Чешка	-4,4	-5,8
Германија	-6,4	-7,1
Естонија	-15,0	-16,1
Ирска	-9,3	-7,4
Грција	0,3	-0,4
Шпанија	-3,7	-4,5
Франција	-3,2	-3,3
Италија	-6,4	-6,2
Кипар	0,9	-1,1
Латвија	-18,0	-18,7
Литванија	-13,3	-19,5
Унгарија	-6,7	-7,5
Малта	-1,9	-3,3
Холандија	-4,5	-5,4
Австрија	-4,7	-4,6
Полска	0,9	1,2
Португалија	-4,4	-4,1
Романија	-6,2	-8,7
Словенија	-8,3	-9,3
Словачка	-5,6	-5,3
Финска	-7,5	-9,5

Шведска	-6,9	-7,0
Велика Британија	-4,8	-6,0
Хрватска	-6,7	-6,3
Турција	-14,3	-7,0
Македонија	-0,9	-1,4

Извор: Еуростат

Ваквиот резултат се должи на реформите кои Владата на Република Македонија интензивно ги преземаше во изминатиот период. Спроведените реформи во даночната свера, воведувањето на рамниот данок, реформата на социјалните придонеси и воведувањето на концептот бруто плата, електронското плаќање на даноци, воведениот естонски модел на данок на добивка, олеснувањето на надворешната трговија, воспоставувањето на катастарот на најголем дел од територијата на Република Македонија, беа дел од бројните реформи кои ги спроведе Владата на Република Македонија, а кои значително придонесоа за високиот економски раст во 2007 и 2008 година, како и за нискиот пад на економската активност во 2009 година. Ваквите реформски активности се трансформираа во успешни политики за спречување на длабока рецесија, придонесувајќи за понизок пад на економската активност во 2009 година споредено со другите земји. Се разбира позитивни реперкусии врз македонската економија имаа и трите пакети на анти-кризни мерки кои беа претставени, а чија основна цел беше поддршка на македонските претпријатија во справувањето со економската криза. Во услови на најстра криза во светот, Република Македонија продолжи да чекори по зацртаниот пат на подобрување на функционалноста на пазарната економија и креирање услови за севкупен раст и развој, што беше потврдено и со прогрес репортот на Европската комисија во кој беше потврдено дека Владата на Република Македонија успеа во зачувувањето на макроекономската стабилност и покрај негативните ефекти од глобалната финансиска криза. Бројни реформи меѓународни институции оддадоа признание за постигнатите резултати во економското реструктурирање. Така, извештајот Doing Business на Светска банка го потврди остварениот напредок рангирајќи ја нашата земја 37 места погоре во однос на 2008 година (од 69 на 32 место) пред сите балкански и голем дел од европските земји. Прогресот беше верификуван и од страна на Светскиот економски форум кој во неговиот Извештај за глобалната конкурентност ја рангираше Македонија на 84 место (скок за 5 места во однос на 2008 година).

Анализирајќи ги податоците, падот на реалниот БДП во вториот квартал од 2009 година изнесуваше 1,4%, што претставува натамошно економско влошување после остварениот негативен раст во првиот квартал од 2009 година од -0,9%. По гранки, најзначаен пад беше остварен во индустријата (-13,6% погодена од намалената извозна побарувачка), дејноста на хотели и ресторани (-9,1%) и сообраќај и врски (-5,6% заради намалениот транспорт на извозни добра). Од друга страна, трговијата, градежништвото, земјоделството и финансиското посредување се сектори кои со остварениот позитивен раст во второто тримесечје, го ублажија падот на БДП.

Во однос на септември 2008 година, индексот на индустриско производство забележа пад од 9,8%, што претставува речиси исто остварување во однос на август оваа година и што е потврда за можна стабилизација на состојбите во индустријата. Падот на индустриското производство е концентриран во преработувачката индустрија (-11,4%), која има и најголемо учество во индустрискиот аутпут. Ова секако се должи на фактот што врз преработувачката индустрија влијаеја негативните аспекти на кризата: пад на домашната и надворешната побарувачка. Намалувањето на годишниот пад на производството

на основни метали за 3,8 процентни поени е охрабрувачки, особено во услови на висок пад на вкупната преработувачка индустрија. Пад забележа и секторот вадење на руди и камен од 2,4%, додека секторот снабдување со електрична енергија, гас и вода забележа годишен раст од 4,6%. Најголем негативен придонес во падот на индустриското производство има намаленото производство на основни метали (4 процентни поени од вкупниот пад од 9,8%).

Сепак, на месечно ниво индексот на индустриското производство во септември 2009 година забележа двоцифрен раст од 13,6%, кој се надоврза на месечниот раст реализиран во август 2009 година од 7,5%. Кумулативно, во периодот јануари-септември 2009 година, индексот на индустриско производство во однос на истиот период од претходната година забележа ублажен пад од 12,4%.

Индексот на трошоци на живот, како просек, во првите девет месеци од годината изнесува -0,4%, што претставува состојба на дефлација во економијата. Значителното намалување на цените на енергенсите и храната на светските берзи во однос на истиот период од 2008 година, поддржано со повисоката споредбена основа, е главната причина за ова остварување. Впрочем, падот на цените на храната и горивата имаше доминантен придонес во вкупниот пад на цените во овој период.

Како и другите мали и отворени економии, Република Македонија трпи негативни последици од светската рецесија и намалената побарувачка од страна на странските партнери, пред се фирми од еврозоната. Оттука, во надворешниот сектор, во периодот јануари-јули 2009 година анализирано во евра, беше забележан пад на извозот од 33,6%, додека падот на увозот беше помал и изнесуваше 24,5%, при што трговскиот дефицит се намали за 9,8% споредено со истиот период од 2008 година. Побавниот пад на увозот од извозот претставува доказ и за високата увозна зависност на Македонија и бавното приспособување на увозот на потрошувачки добра.

Во услови на понизок трговски дефицит, како и речиси исто ниво на приватни трансфери како минатата година, во анализираниот период дефицитот на тековната сметка изнесуваше 6,4% од планираниот БДП, што претставува намалување од 2 процентни поени во однос на истиот период од минатата година.

Наспроти економските предизвици со кои е соочена македонската економија, во социјалната сфера се регистрирани позитивни остварувања. Имено, последните статистички податоци за пазарот на работна сила во вториот квартал од 2009 година (Анкета на работна сила¹) покажуваат пораст на бројот на вработени лица за околу 31,000 во однос на истиот квартал од минатата година, или за 4,9% од вкупната вработеност. Со тоа, стапката на вработеност, на квартално ниво, се зголеми за 2 п.п. и достигна 43,8%. Бројот на невработени лица регистрирани во Агенцијата за вработување, кој и во услови на криза се одржува на ниво под 350 илјади, на крајот од септември 2009 година изнесува 341,893.

Стапката на невработеност во вториот квартал од 2009 година изнесува 31,9%, што во однос на истиот квартал од претходната година претставува намалување за 2,1 п.п. Рамниот данок, реформата на социјалните придонеси, концептот бруто плата како и активните мерки за зголемување на вработеноста придонесоа, невработеноста во услови на криза не само да не се зголеми туку и да се намали.

Во периодот јануари-јули остварен е номинален раст на просечната нето плата од 27,4% и реален раст од 27,5%, пред се поради воведувањето на концептот на

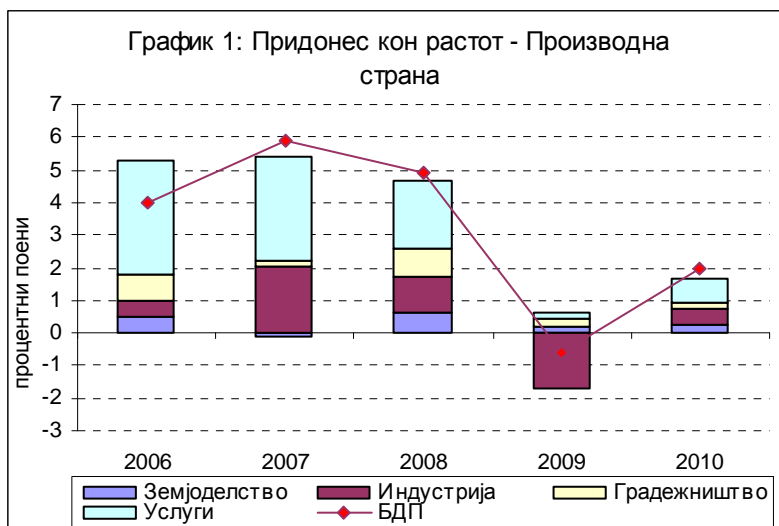
¹ Население на возраст од 15 -64 години (методологија на Еуростат).

исплата на бруто-плата и остварената ниска стапка на инфлација во овој период. Во јули 2009 година, 3,4% од работниците не примиле плата, што е за 5,4% помалку во споредба со истиот период од 2008 година. Анализирани по дејности, најголем пораст на месечната нето плата е остварен во секторот Услуги од 29,1%, следен од секторите Земјоделство (26%) и Индустрија (24,2%). Според проценките на Министерството за финансии, доколку се исклучи ефектот од воведувањето на концептот на бруто плата (конкретно инкорпорирање на надоместоците за храна и превоз во нето платата, и намалените стапки на социјални придонеси), порастот на нето платите во 2009 година и понатаму би бил доста висок, околу 12%.

Очекувани макроекономски движења за 2010 година

Имајќи ги во предвид негативните импликации од светската криза, според направените анализи и проекции, Бруто домашниот производ ќе забележи пад од околу 1.5% во третиот квартал од 2009 година, додека економското закрепнување кое започна во периодот јули-август се очекува да забележи позасилен интензитет во четвртиот квартал од 2009 година. Во 2010 година економското здравување на македонската економија се очекува да продолжи, при што македонската економија во 2010 година ќе оствари стапка на раст од 2% во услови на стапка на инфлација исто така од 2%. Ваквите проекции се темелат на очекувањата за надминување на светската економска криза во земјите кои се најголеми трговски партнери на Република Македонија, како и очекуваниот пораст на цените на светските берзи на најзначајните извозни производи во Република Македонија. Се разбира, светското закрепнување ќе значи и реализација на бројните најавени инвестициски проекти во Република Македонија што ќе придонесе за интензивирање на економската активност.

Од аспект на производствената страна, квантитативните економски анализи, укажуваат за постепено здравување на индустриското производство уште во првата половина од 2010 година, кога растот ќе изнесува 2 до 3%, за да во втората половина од годината се очекува интензивирање на растот од 3-3,5%. Во секторот градежништво, како резултат на амбициозната владина програма за инфраструктурен развој на земјата, изградбата на аеродромите, регионалните и локалните патишта се предвидува раст од околу 3%. Секторот транспорт се очекува да се развива во согласност со случувањата во индустријата (со оглед на тоа што индустријата е најголемиот корисник на транспортните услуги). Другите услуги (трговија, туризам и финансискиот сектор) се очекува да реализираат умерен раст помеѓу 2% и 3%. Највисок раст се предвидува дека ќе оствари телекомуникацискиот сектор, имајќи во предвид дека Република Македонија сериозно напредува во користењето на информатичката технологија и во процесот на дигитализација.

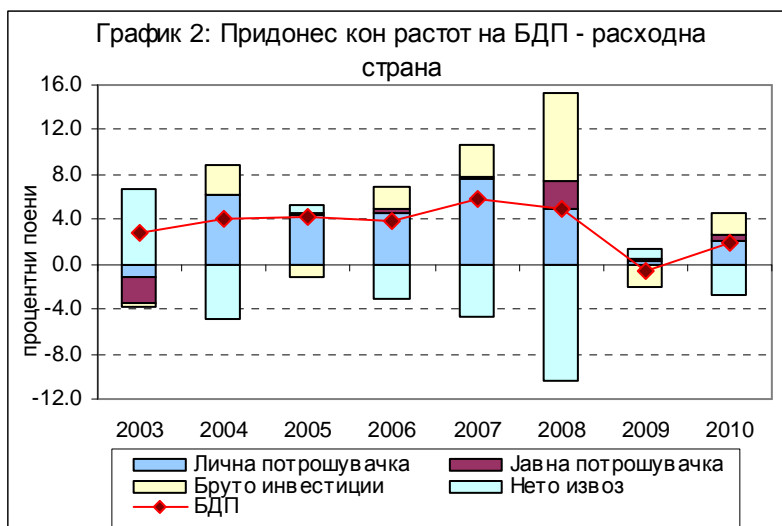


Извор: Министерство за финансии

Од расходна страна, се очекува заздравување кај инвестициите во основни средства како резултат на зголемената инвестициска активност на јавниот и на приватниот сектор, како и на пониската споредбена основа од 2009 година. Покрај базниот ефект, очекувањата за надминување на кризата во светски рамки, ќе придонесе за враќање на инвестицискиот оптимизам и обновување на потрагата по дестинации со ниски трошоци во рамките на кои Македонија котира прилично високо. Реализацијата на најавените инвестиции во Технолошко индустриските зони, аеродромите, инфраструктурата и енергетиката се претпоставки врз чија основа се очекува реален раст на инвестициите од 8% во 2010 година и нивен позитивен придонес во растот на БДП од 2,1 п.п. Намалувањето на трошоците на работна сила како резултат на дополнителното намалување на социјалните придонеси, воспоставениот катастар на целата територија на Република Македонија, естонскиот модел на данок на профит (оданочување на добивката само при нејзина дистрибуција), добиената препорака од страна на Европската комисија за почеток на преговорите, оценката за соодветноста на макроекономските политики од страна на Меѓународниот монетарен фонд, високите оценки за слободата на медиумите и намалувањето на корупцијата (потврдено од индексот за корупција на Transparency International) претставуваат огромен поттик за странските инвеститори.

Очекуваното поинтензивно заздравување на германската економија како втор најголем трговски партнер на Република Македонија, општото заживување на европските економии како и структурните реформи за олеснување на надворешната трговија, а потврдени во извештајот на Европската комисија и во Извештајот на Светска Банка – Doing business 2010, се очекува позитивно да влијаат врз извозот кој се предвидува дека ќе оствари позитивен реален раст од 8% во 2010 година. Ваквата проекција се темели и на очекуваниот пораст на цените на металите на светските берзи. Со оглед на тоа што македонската економија е високо увозно зависна, очекувањата се дека увозот ќе расте со стапка од 8,5% во реални вредности што ќе влијае нето извозот да има негативен придонес во растот од 2,7 процентни поени.

Согласно среднорочните проекции, фискалната политика ќе има прудентен карактер со буџетски дефицит не поголем од 2.5%. Ваквата владина политика ќе придонесе јавната потрошувачка да оствари позитивен придонес во растот од 0,4 п. п. Приватната потрошувачка исто така ќе има позитивен придонес во растот, имајќи ги во предвид очекувањата за номинален раст на платите и вработеноста од 3% и раст на кредитите кон приватниот сектор од 10%.



Извор: Министерство за финансии

Стапката на инфлација во 2010 година се очекува да биде ниска и стабилна и истата да изнесува околу 2%, при што ваквата проценка се заснова на постепениот пораст на светските цени, како и врз основа на стабилната состојба кај регулираните цени во Република Македонија. Притоа, во 2010 година се очекува понатамошен повисок раст на цените на услугите во услови на стабилни цени на прехранбените производи. При тоа се очекува да продолжи трендот на намалување на учеството на храната во потрошувачката кошничка и приближување на нејзиното учество до нивото на понапредните земји во транзиција.

Во социјалниот сектор, се очекува да продолжи силниот раст на вработеноста присутен во 2009 година. Имено, според проекциите во 2010 година растот на вработеноста се очекува да биде поголем од 3%, а невработеноста да се намали за 1,5% до 2%, со што до крајот на 2010 година невработеноста во Република Македонија ќе се намали на ниво под 30%. Како резултат на реформата на системот на социјално осигурување, бруто платата ќе се намали за 1% во 2010 година, додека нето платата ќе реализира номинален раст од 2-3%.

БУЏЕТ НА РЕПУБЛИКА МАКЕДОНИЈА ЗА 2010 ГОДИНА

Се до продлабочувањето на економската криза во Република Македонија се водеше адекватна комбинација на фискалната и монетарната политика, со единствена цел одржување на макроекономската стабилност и планираните стапки на развој.

Со Буџетот на Р.М. за 2009 година фискалната политика беше дизајнирана во насока на фискално стимулирање на очекуваното забавување на економската активност како последица на намалувањето на светската економија, преку интензивирање на инвестициони вложувања во продуктивни проекти. Имено многу земји во светот особено оние со низок степен на задолженост се определија за контрациклична фискална политика, како единствен начин преку експанзивна политика да се поддржи економскиот развој.

Меѓутоа набргу продлабочувањето на економската криза и екстерните шокови од глобалните движења на светската економија соодветно се рефлектираа и во македонската економија, особено во вториот квартал од годината, кое ја наметна потребата за соодветно фискално консолидирање на јавните финансии, односно донесување на Ребаланс на Буџетот за 2009 година. Во услови на натамошни негативни рецесиони движења, фискалната политика се најде пред нови

предизвици, помеѓу потребата за фискално стимулирање на македонското стопанство и одржување на макроекономска стабилност. За таа цел беше подготвен и вториот Ребаланс на Буџетот за 2009 година, во насока на натошно фискално прилагодување на јавната потрошувачка со негативните макроекономски движења и оптимална комбинација помеѓу продуктивните инвестициони вложувања кои значат ангажирање на градежниот сектор потребата за обезбедување на макроекономска стабилност и социјална сигурност на граѓаните.

Имено во пракса се повеќе се потврдува дека контрациклична фискална политика тешко може да се реализира во услови на ограничени можности на делување на централните банки, ограничен пристап на пазарот на кредити за финансирање на дефицитот и потребата за одржување на стабилен девизен курс. Намалувањето на девизните резерви во многу земји во светот го потврдија ограничениот простор за реализирање на експанзивна политика.

Оттука како императив за наредната 2010 година се наметнува потребата од креирање и имплементирање на фискална политика која на конзистентен начин ќе обезбеди првенствено оддржување на макроекономската стабилност, контрола на фискалното трошење во согласност со приходите и оддржување на стабилен фиксен курс на денарот. При тоа економската криза е прилика и за подобрување на квалитетот на јавните расходи во насока на намалување на учеството на тековните расходи во БДП, креирајќи простор за инвестиции во јавната инфраструктура и инвестиции во други продуктивни проекти со единствена цел поттикнување на заздравувањето на македонското стопанство.

Поставена на вакви основи фискалната политика во 2010 година ќе се остварува во рамките на планираните приходи во износ од 143.334 милиони денари, кои ќе бидат наменети за финансирање на планираните расходи во износ од 153.796 милиони денари. Вака планираните приходи и расходи ќе резултираат со низок и контролиран дефицит од 2,5% од планираниот БДП, во рамките на кој е вклучен дефицитот на основниот буџет од 1,9%, дефицитот на Агенцијата за државни патишта од 0,2%, дефицит на Фондот за ПИОМ од 0,1% и дефицитот на проектите финансирани од странски кредити од 0,3%.

При тоа проектираните приходи и расходи во Буџетот за 2010 година се прикажани по нова приходна и расходна класификација, која обезбедува поголема транспарентност во прибирањето и трошењето на јавните финансии.

Буџет на Република Македонија за 2010 година

	Буџет 2009	Буџет 2010
ВКУПНИ ПРИХОДИ	138.459	143.334
Даночни приходи и придонеси	112.940	118.303
Даночни приходи	74.010	77.405
Придонеси	38.930	40.898
Неданочни приходи	20.978	18.289
Капитални приходи	1.675	3.833
Донации	2.866	2.909
ВКУПНИ РАСХОДИ	149.594	153.796
Тековни расходи	130.326	130.940
Плати и надоместоци	23.516	22.844
Стоки и услуги	19.075	16.950
Трансфери до ЕЛС	12.796	12.895

Субвенции и трансфери	10.123	11.227
Социјани трансфери	62.316	63.441
Каматни плаќања	2.500	3.583
Капитални расходи	19.268	22.856
ДЕФИЦИТ	-11.135	-10.462
ФИНАНСИРАЊЕ	11.135	10.462
Прилив	19.167	18.505
Домашни извори	4.493	4.389
Странски извори	14.674	14.116
Депозити	0	0
Одлив	8.032	8.043
Отплати на странско задолжување	2.240	2.497

Во наредната 2010 година ќе продолжи да се спроведува даночна политика и политиката на намалени придонеси како континуитет на превземените реформи уште пред започнувањето на кризата, со единствена цел растоварување на стопанството, зголемување на просторот за инвестирање и креирање на нови работни места, кое во крајна линија ќе резултира со зголемување на профитабилноста и конкурентноста на македонските компании. На ваков начин се испрати сигнал до бизнис заедницата и се обезбеди зголемување на довербата во конзистентноста на оваа политика. Фактот што во последните две години функционирањето на државата се одвиваше во услови на најниски стапки на персонален данок на доход и данок на добивка, обезбедија поголема издржливост и виталност на македонската економија. Ако кон ова се додадат и намалените стапки на придонеси, која како мерка многу земји од регионот ја превземаа како заштита од кризата, реално се потврдува фактот дека македонската економија успешно се справи со последиците од кризата и дека фискалната политика даде свој придонес. Очекувањето заживување на економската активност во глобални рамки и влијанието врз заздравувањето на македонското стопанство дава основа за планирање на умерен пораст на вкупните приходи од околу 3,3% во однос на 2009 година, при што зголемувањето во најголем дел ќе го понесат даночните приходи кои се планирани на повисоко ниво од 4,9%.

Во 2010 ќе продолжи да се имплементира системот на интегрираната наплата на социјалните придонеси и персоналниот данок на доход како и концептот на бруто плата, кое ќе влијае на натамошно зајакнување на фискалната дисциплина, обезбедување на редовна исплата на плати на вработените и подобрување на наплатата на персоналниот данок на доход. Врз овие основи овој приход е планиран на повисоко ниво од 7,2% во однос на оваа година.

Најголеми приходи се очекува да се остварат по основ на данокот на додадена вредност како одраз на очекуваното интензивирање на економската активност во македонската економија, прометот и извозот и истиот е планиран на повисоко ниво од 4,9% во однос на оваа година. При проекцијата на овој приход земени се ефектите од последното воведување на повластена стапка, односно намалување на даночната стапка од 18% на 5% за промет со вода за наводнување на земјоделско земјиште, како и за првиот промет со станбени згради и станови во период од пет години по изградбата.

Во наредната 2010 година ќе продолжи со имплементација системот на данок на добивка воспоставен на почетокот од 2009 година, со кој даночните обврзници се ослободени од обврската за плаќање на данок по основ на нераспределена добивка, се до моментот на нејзина распределба во вид на дивиденди. На ваков

начин се зголемува просторот на компаниите за реинвестирање на остварениот профит во унапредување на своето работење и отварање на работни места што е од особено значење во овие кризни услови. Приходите по овој основ за наредната година се планирани на пониско ниво за околу 12%, пред се заради големиот транзициониот трошок во почетокот на воведувањето на оваа мерка, при што нето позитивните ефекти ќе бидат видливи веќе на среден рок.

Од наредната 2010 година надлежноста околу управувањето со акцизите се пренесува од Управата за јавни приходи во царинската управа за целата територија на државата, со што се очекува вклучување на македонскиот царинскиот орган во единствениот информативен систем за следење на акцизните добра кој функционира помеѓу земјите членки на ЕУ. Во услови на поефикасно оперативно управување со акцизите и зајакнување на фискалната дисциплина во нивната наплатата, приходите по основ на акцизи се планирани на повисоко ниво од околу 4,7%.

Во 2010 година ќе продолжи со имплементација политиката на намалени социјални придонеси со поблага динамика на намалување, при што во вкупен износ стапките на социјалните придонеси се намалуваат од 28,4% на 27%, односно за 1,4 п.п. што ќе влјае врз натамошно поефтинување на трошоците на работната сила и обезбедување на простор за инвестирање. При тоа во согласност со планираниот пораст на бројот на вработените и порастот на платите, приходите по овој основ се планирани на повисоко ниво од 5%. Успешноста на политиката на намалени социјални придонеси претставува тест на влијанието на фискалната политика врз политиката на повисоки стапки на економски развој,

Останатие приходи се планирани на приближно исто ниво при што во рамките на неданочните приходи вкalkулиран е и приходот по основ на дивиденда од АД Телеком во ист износ како и оваа година, а во рамките на капиталните приходи вклучени се ефектите од продажбата на земјиштето за едно евро на приватните и правните лица, кое ќе резултира со поголема наплата по овој основ.

Во рамки на вака проектираните приходи Владата на Република Македонија се одлучи за натамошно спроведување на рестриктивна буџетска потрошувачка со нагласен акцент на рестриktivност и ригорозна контрола на непродуктивните трошоци, за сметка на продуктивните инвестиции во инфраструктурни проекти и други капитални проекти што значат зголемено ангажирање на градежниот сектор и домашните компании. На ваков начин во услови на намалена побарувачка како последица на глобалната рецесија, јавната потрошувачка ќе даде скроман придонес во заживувањето на економската активност и заздравувањето на економијата.

Политиката на намалени даноци и придонеси како и утврдениот таргет за низок и контролиран дефицит од 2,5% од БДП, обезбедија лимитиран простор на јавни расходи и нивно планирање со минимален пораст од 2,8%. Во рамките на вкупните расходи значително е подобрена структурата и квалитетот на расходите со значително поголемо учество на капиталните расходи за 2 п.п (од 12,9% во 2009 на 14,9% во 2010 година), за сметка на тековните расходи чие учество е на приближно исто ниво како во оваа година (од 87,1% во 2009 година на 85,1% во 2010 година). Во овие рамки :

-Расходите за исплата на плати се планирани на пониско ниво од 2,9% во споредба со оваа година и истите се во согласност со продолжување на политиката за замрзнување на новите вработувања, освен вработувањата согласно Охридскиот рамковен договор и ЕУ интегративните процеси (вкупно 1.000 вработувања со ефект од 238 милиони денари), ефектот од нови 274 професионални војници во АРМ пресметани од септември, ефектот од зголемувањето на платите согласно колективните договори во образованието, ефектот од пензионирање на 200 лица во МВР, како и вклучен ефект од намалени придонеси.

- Расходите за стоки и услуги се планирани на пониско ниво од околу 11% во однос на оваа година и истите ќе обезбедат редовно подмирување на обврските за нормално извршување на функциите на државата. Во проекцијата на овие расходи вградено е планираното намалување на сите непродуктивни трошоци, со исклучок на започнатите активности за реализација на одделни проекти на Владата на Р.М, сврзани пред се со набавката на бесплатните учебници во образованието во износ од 450 милиони денари (како обврска од оваа година) со цел целосна имплементација на овој проект, обврските за превод и печатење на книгите од оваа година и имплементација на втората фаза од овој проект, набавка на редовни вакцини, и ХПВ вакцини во вкупен ефект од 375 милиони денари.

- Во рамките на планираните социјални трансфери за редовна и навремена исплата на пензиските надоместоци, надоместоците за материјално обезбедување на невработените лица, обезбедување на здравствените услуги како и исплата на социјални надоместоци обезбедени се средства во зголемен износ од 1,8%, во услови на намалени приходи на социјалните фондови по основ на пониски стапки на придонеси. Во овие рамки обезбедени се средства за редовна и навремена исплата на пензии во износ од 34.932 милиони денари за вкупно 280.100 корисници на пензии, во кои е вграден ефектот од законското усогласување на пензиите во вкупен износ од 0,5% согласно законските прописи, како и трансфер за приватните пензиски фондови во износ од 2.920 милиони денари за 256.565 корисници. За исплата на надоместоци за невработените лица планирани се средства во износ од 1.948 милиони денари за 27.080 корисници на ова право, како и 280 милиони денари за активни мерки за вработување. За покривање на здравствените услуги планирани се средства во износ од 18.872 милиони денари со цел континуирано и квалитетно обезбедување на осигурените лица со здравствени услуги и лекови.

Во овие рамки средствата за покривање на законските права на корисниците на социјална и детска заштита планирани се на исто ниво додека дополнителни средства се планирани за отварање на дневни центри и народни кујни за назагрозените категории на граѓани.

-Расходите за покривање на обврските по основ на камати се планирани согласно амортизационите планови за сервисирање на обврските на државата, вклучувајќи ги обврските по основ на издадената еврообврзница и по основ на камати по кредитните линии од ЕИБ за мали и средни претпријатија и истите се планирани на повисоко ниво за 43% во однос на оваа година.

-Расходите за субвенции и трансфери се планирани на повисоко ниво од 10,9% во однос на оваа година, пред се заради зголемените субвенции во земјоделието во износ од 100 милиони евра, поддршка на програмите во земјоделието, редовна исплата на ученичките и студентските стипендии, поддршка на мали и средни претпријатија, како и обезбедување на државна помош за инвеститорите во индустриските развојни зони.

-Капиталните расходи зголемувајќи го своето учество во вкупните јавни расходи особено преку вложувањата во патната и железничката инфраструктура како и со реализација на други проекти ќе дадат скроман придонес во заживувањето на економската активност и поттикнувањето на развојот. При тоа во рамките на Агенцијата за државни патишта ќе се реализираат инвестиции во вкупен износ од околу 5.400 милиони денари (вклучително и трошоци за експропријација и подготовка на проекти) или за 4% повеќе во однос на оваа година, кои ќе се финансираат од кредитните линии од Светска банка и ЕБРД наменети за патните правци од Коридор X (довршување на Табановце-Куманово и изработка на проектна документација за Демир Капија-Смоквица), за реконструкција на регионални патни правци и изградба и рехабилитација на локални патишта во сите општини, како и од сопствени средства за изградба на патните правци: Штип-Струмица, Коњско-Кожув, обиколница Охрид, Тетово-

Јажинце, Кичево-Дебар, Коломот-Близанско, Градско-Прилеп, Катланово-Велес и др. Инвестициите во железничката инфраструктура планирани во вкупен износ од 320 милиони денари ќе бидат наменети за одржување на постојаната железничка инфраструктура од Коридор X, субвенција на нерентабилниот патнички сообраќај, како и изработка на физибилити студија за изградба на железничката пруга Коридор VIII, додека за отпочнување на градба на железничката пруга од Коридор VIII во текот на годината ќе се разгледа можноста за обезбедување на средства од странски извори.

Инвестициите во областа на транспортот (изградба на водоснабдителни и канализациони системи во повеќе населени места во износ од 100 милиони денари, изградба на каскадни прегради на р. Вардар во вкупен износ од 80 милиони денари), во областа на животната средина (изградба на пречистителни станици во Волково, Сарај и Гевгелија во вкупен износ од 46 милиони денари, копање на бунари за потребите на Дојранското езеро во износ од 36 милиони денари), во областа на образованието (изградба и реконструкција на основни и средни училишта во износ од 365 милиони денари, изградба на училишни и спортски сали во износ од 102 милиони денари, реконструкција и изградба на ученички и студентски домови во износ од 26 милиони денари, и опремување и реконструкција на универзитетите во вкупен износ од околу 240 милиони денари) инвестициите во областа на социјалната и детската заштита (реконструкција и изградба на детски градинки и социјални институции во износ од 141 милиони денари), инвестициски активности за доуредување на Тирз Скопје-1 и започнување на изградба на ТИРЗ Скопје-2, ТИРЗ Штип и ТИРЗ Тетово (во износ од 445 милиони денари), како и завршување и продолжување на повеќе проекти во областа на културата (изградба на стар театар, музеи и концертна сала) во основа претставуваат значително ангажирање на градежниот сектор и вработените во овој сектор и поттик за интензивирање на економската активност. Планираните расходи во Буџетот на Република Македонија за 2010 година обезбедуваат доволен простор за национално кофинансирање, ДДВ и средства од ИПА фондовите, сврзани со централизираната и децентрализираната имплементација на проектите финансирани со ИПА фондови.

Проектираниот дефицит од 2,5% од планираниот БДП воглавно ќе се финансира со кредит од Светска банка и ЕБРД, домашно задолжување преку издавање на државни хартии од вредност во нето износ од околу 3.989 милиони денари, кредитни линии наменети за финансирање на одделни проекти, како и од друго странско задолжување.

Очекувани среднорочни движења

Владата на Република Македонија останува доследна на своите заложби да обезбеди континуитет на економската политика насочена кон забрзување на економскиот раст, зголемување на конкурентноста и профитабилноста на македонската економија и подобрување на животниот стандард на граѓаните. На среден рок, се очекува ефектите од економската криза во светот да бидат надминати, а Република Македонија да се врати на патеката на остварување релативно повисоки стапки на економски раст и интензивирање на процесот на приближување кон европските економии.

Согласно ова, во периодот 2010-2012 година, предвидувањата се дека просечната стапка на раст на БДП ќе биде околу 3,5%, при што нивото на стапката на економски раст од периодот пред кризата, се очекува да биде постигната во 2012 година (проекција од 5%) кога процесот на заздравување на економијата во суштина ќе биде заокружен.

Од аспект на производствената страна на БДП, главен двигател на растот се очекува да бидат услугите во целина. После силната контракција во 2009 година,

во следните три години се очекува заживување на индустријата и нејзина повторна главна улога во нагорното придвижување на БДП.

Од аспект на расходната страна, главен двигател на економскиот раст се очекува да биде личната потрошувачка, која во анализираниот период ќе оствари просечна стапка на раст од 5,2%. Ефектите од реформите во даночната и социјалната сфера, подобрувањето на бизнис климата, очекуваното интегрирање на Република Македонија во Евро-атлантските структури, како и зголемувањето на јавните инвестиции, ќе придонесе до зголемување на инвестициската активност во земјата, при што бруто инвестициите се очекува реално да растат од околу 13%, како резултат на ефектуирањето на одложените инвестиции поради кризата. Во наредниот среднорочен период се очекува извозот и увозот на стоки и услуги да остварат пораст од 12% и 10%, соодветно. По остварените дефлаторните движења во 2009 година, на среден рок се очекува умерен раст на стапката на инфлација, која се предвидува да биде ниска и да се движи помеѓу 2 и 3%.

Во вакви услови во наредниот среднорочен период ќе продолжи да се спроведува фискална политика со контролиран и низок дефицит од 2-2,5% од БДП, генерално насочена кон одржување на макроекономската стабилност и креирање на потребен буџетски простор за клучни инвестирања во инфраструктурни проекти.

ВЛАДИНИ ПРОГРАМИ

Владините програми и потпрограми ги рефлектираат активностите на Владата на Република Македонија кои се превземаат за реализација на стратешките приоритети и истите се во функција на забрзување на економскиот раст, интензивирање на интеграционите процеси на Република Македонија во НАТО и ЕУ, борба против корупцијата, спроведување на еднакви права на етничките заедници и инвестиции во образованието. Овие приоритети се дефинирани и содржани во повеќе документи на Владата на РМ и тоа: Одлука за утврдување на стратешки приоритети, мерки и активности за реализација на главните приоритети за пристапување во ЕУ, Макроекономска политика, претходните аранжмани со ММФ и повеќето документи за заеми од Светската банка, Рамковниот договор итн.

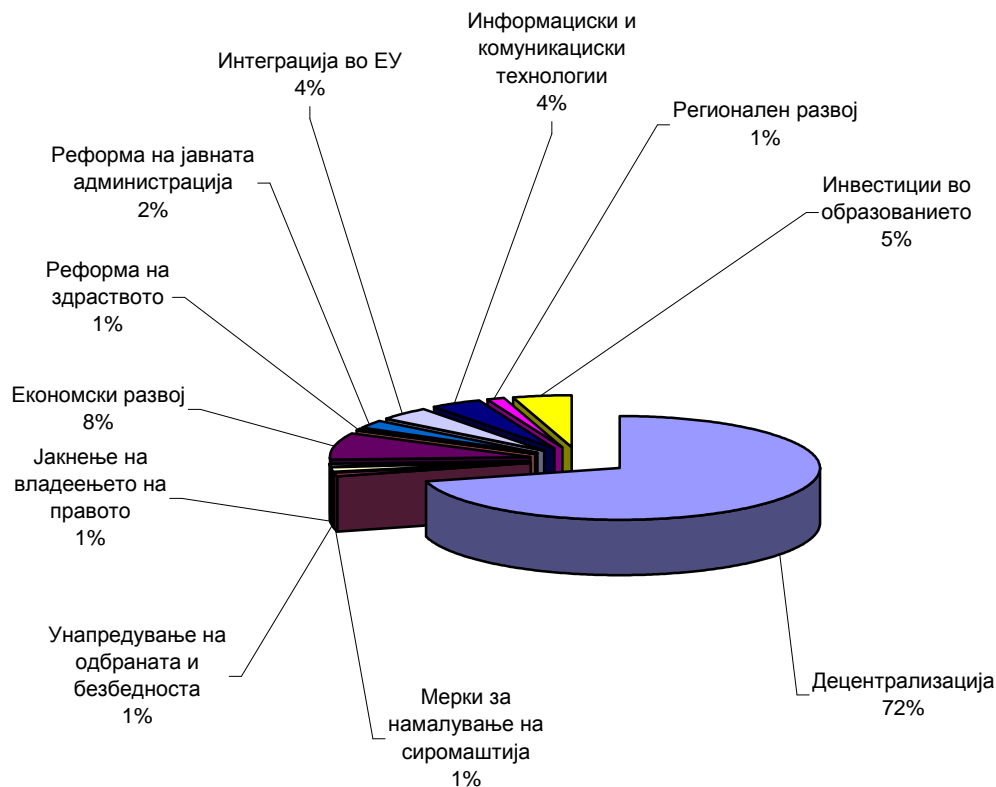
Средствата за финансирање на владините програми се обезбедуваат од буџетски средства, од донации и од заеми од Светската банка и други меѓународни финансиски институции. Во многу случаи, утврдените владини програми се усогласуваат со редовните активности на одделните министерства со давање на приоритет за нивното финансирање. Најдобар пример за тоа е Министерството за одбрана, каде што голем дел од оперативните политики и процедури се променети во насока на исполнување на стандардите за влез во НАТО.

Фискалната политика за наредната година рефлектирана во Буџетот за 2010 година, има за цел да обезбеди имплементација на овие програми, информации за користењето на средствата, континуитет во реализацијата, како и следење на успешноста во исполнувањето на стратешките приоритети.

Во илјада денари

Про-грама	Назив	Општ буџет од централни приходи	Буџет на донации	Буџет на самофинансирани активности	Буџет на заеми	Вкупно
А	Децентрализација	12,894,707	0	0	0	12,894,707
Б	Мерки за намалување на сиромаштија	200,000	0	0	0	200,000
В	Унапредување на одбраната и безбедноста	261,680	0	0	0	261,680
Г	Јакнење на владеењето на правото	30,887	0	0	110,358	141,245
Д	Економски развој	1,484,338	505	17,000	0	1,501,843
И	Реформа на здравството	3,545	0	0	119,000	122,545
К	Реформа на јавната администрација	417,338	0	300	0	417,638
М	Интеграција во ЕУ	204,974	549,736	0	0	754,710
Н	Информациски и комуникациски технологии	797,918	1,367	0	0	799,285
О	Регионален развој	248,800	0	0	0	248,800
Т	Инвестиции во образованието	519,700	79,150	0	241,157	840,007
	Вкупно	17,063,887	630,758	17,300	470,515	18,182,460

ВЛАДИНИ ПРОГРАМИ (вкупен износ, во илјада денари 18.182.460)



Во посебниот дел на Буџетот за 2010 година, програмските компоненти кои се извршуваат од страна на буџетските институции се прикажани како програми кај одделни буџетски институции. Во продолжение се резимирани владините програми.

А. ДЕЦЕНТРАЛИЗАЦИЈА

Децентрализација на надлежностите до локалните власти и подобрувањето на нивниот капацитет заради стимулирање на економскиот раст и обезбедувањето на локалните услуги, како и подобрувањето на образовниот и културниот развој на општините се јавува како приоритет согласно Рамковниот договор и Мерките и активностите за реализација на главните приоритети за пристапување во ЕУ. Повеќе меѓународни институции и влади на други држави обезбедија техничка и финансиска помош во процесот на спроведувањето на децентрализацијата.

Општините превзедоа надлежности во повеќе области кои се особено значајни за населението, со што се зголемија и обврските за јакнење на капацитетите за управувањето со поголем обем на финансиски средства, кои со законите им се доделени за реализација на нивните изворни и пренесени надлежности.

Оваа програма се реализира преку две *потпрограми А0-Децентрализација* и *А2-Пренесување на надлежности на ЕЛС*. Со Законот за финансирање на единиците на локалната самоуправа предвиден е фазен пристап на фискалната децентрализација и оценување на исполнетоста на условите за премин кон втората фаза.

Првата фаза отпочна да се спроведува во втората половина на 2005 година со пренесување на надлежностите на општините и потребните ресурси за нивно извршување. Во утврдениот законски рок, две години потоа, стартуваше втората фаза. Врз основа на објективни критериуми за оценка на исполнетост на условите, пристап до блок дотации имаат 80% од општините и истите се во втората фаза од фискалната децентрализација.

До крајот на 2010 година се очекува со блок дотации да се финансираат сите општини во областите на образованието, културата, детската заштита и згрижувањето на стари лица со пренесувањето на надлежностите и извршената евалуација на исполнетоста на условите за втората фаза на фискалната децентрализација.

Финансирањето на пренесените надлежности на општините во рамките на дејноста на основното и средното образование се врши преку Министерството за образование и наука, со наменска и блок дотација врз основа на критериуми утврдени со уредби донесени од страна на Владата на Република Македонија.

Надлежностите пренесени во дејностите од културата целосно се финансираат преку Министерството за култура за расходите поврзани со програмите за локалните културни установи, согласно со критериумите утврдени во уредбите донесени од страна на Владата на Република Македонија, односно со наменски и блок дотации.

Надлежностите во општествената заштита на децата и социјалната заштита се финансираат за пренесените надлежности во овие дејности, преку Министерството за труд и социјална политика, со наменските и блок дотации врз основа на критериуми утврдени во уредбите донесени од страна на Владата на Република Македонија.

Финансирањето на платите, додатоците од плати и надоместоците за вработените во територијалните противпожарни единици кои се пренесени на општините се врши преку Министерството за внатрешни работи во согласност со утврдени критериуми во уредба донесена од страна на Владата на Република Македонија.

Финансирањето на пренесените надлежности во општините во областа на образованието - основни и средни училишта, културата, социјалната заштита и заштита на децата - домови за стари лица и детски градинки и во противпожарните територијални единици во текот на 2010 година се врши самостојно од страна на општината, преку наменски и блок дотации. Износите на средства за финансирање на расходите со наменски и блок дотации обезбедуваат непречено извршување на овие надлежности (Прилог 1: Преглед на наменски и блок дотации за пренесените надлежности по општини).

Б. МЕРКИ ЗА НАМАЛУВАЊЕ НА СИРОМАШТИЈАТА

Оваа програма ги опфаќа активностите кои се однесуваат на зголемување на вработувањето, како и посебни проекти за подобрување на

условите за живеење во неразвиените подрачја во функција на намалување на сиромаштијата. Активностите во рамките на оваа програма се подетално објаснети во развојниот дел на буџетот преку следните *потпрограми*: *БА-Поттикнување на вработувањето*; *ББ-Ревитализација на села*; *БВ-Електрификација на села*, кои како развојни се повеќегодишни потпрограми во функција на економскиот развој.

В. УНАПРЕДУВАЊЕ НА ОДБРАНАТА И БЕЗБЕДНОСТА

Целта на оваа програма е унапредување на одбранбените и безбедносните активности на Република Македонија и поттикнување на Министерството за одбрана како носител на овие активности да продолжи со интензивирање на процесот за влез во НАТО. Активностите од оваа програма се подетално објаснети во развојниот дел на буџетот преку *потпрограмата ВА-Интеграција во НАТО*, како развојна повеќегодишна потпрограма, која индиректно придонесува за зголемување на економскиот развој на Републиката.

Г. ЈАКНЕЊЕ НА ВЛАДЕЕЊЕ НА ПРАВОТО

Целта на оваа програма е реализирање на антикорупциските иницијативи на Владата; продлабочување на соработката со меѓународниот кривичен суд; борба против организираниот криминал и продолжување со реформата на судството. Активностите од оваа програма се реализираат преку потпрограмите: *ГА-Реформа на судството* која е објаснета во развојниот дел од буџетот, *Г1-Борба против корупција и организиран криминал* и *Г2-Борба против трговија со луѓе и илегална миграција*.

Потпрограмата Г1-Борба против корупција и организиран криминал ги опфаќа планираните активности за 2010 година предвидени со Акцискиот план за борба против корупцијата како еден од врвните приоритети на Владата на Република Македонија.

Акцискиот план за борба против корупцијата ги опфаќа мерките и активностите во надлежност на министерствата, органите на државната управа и другите државни органи во надлежност на Владата на Република Македонија, кои имаат за цел спречување на корупцијата и организираниот криминал во следните области: политички систем, Собрание и политички партии, правосудство, јавна администрација и локална самоуправа, органи за спроведување на законот-надзорни тела, економски и финансиски систем, приватен сектор, граѓанско општество, медиуми и синдикати. Реализацијата на мерките и активностите од Акцискиот план за борба против корупцијата ќе придонесат: да се ревидира законодавството за употреба на специјалните истражни мерки во делот на кривичните дела поврзани со корупцијата, да се донесе програма за конфликт на интереси, да се постигнат резултати од примена на новите измени на Законот за спречување на корупцијата во врска со имотната и материјалната состојба итн.

Во рамките на *потпрограмата Г2-Борба против трговија со луѓе и илегална миграција* ќе се реализираат мерки и активности на спречување и откривање на дела и сторители од областа на организираниот криминал, недозволена трговија со луѓе и префрлување на мигранти-илегална миграција, преку превенција, поддршка и заштита на жртви на трговија и мигранти, истрага и кривично гонење на трговија со луѓе и илегална миграција. Притоа, се планира спроведување на проактивни истраги за трговија со луѓе и илегална

миграција и континуирана меѓународна полициска соработка во спроведување на заеднички меѓународни истраги.

Д. ЕКОНОМСКИ РАЗВОЈ

Со цел интензивирање на економскиот развој како еден од главните стратешки приоритети и креирање на нови работни места, Владата на Република Македонија создава услови за подобрување на деловната клима и развивање на приватниот сектор. Активностите од оваа програма се реализираат преку следните потпрограми: *ДА-Инвестиции во железничката инфраструктура, ДВ-Технолошки индустриски развојни зони, ДГ-Поддршка на развојот на мали и средни претпријатија, ДЕ-Поддршка на инвестициони вложувања*, кои се прикажани во развојниот дел од буџетот како повеќегодишни развојни потпрограми, кои придонесуваат за развојот. Во рамките на оваа програма се реализираат и активностите во потпрограмите: *Д4-Економска промоција и Д7-Унапредување на деловните активности*.

Во *потпрограмата Д4-Економска промоција* во рамките на Владата на Република Македонија реализирани се активности за промоција на Македонија во странски земји како туристичка дестинација, обезбедување на бесплатна обука за компјутери за сите заинтересирани граѓани на Република Македонија, подигнување на свеста на граѓаните за читање на книги, за етика и етичко однесување, јавна чистота и отпад, почитување на добрите вредности. Превземени се ангажмани и активности во насока на проучување на постојната клима за инвестирање преку идентификување на најразлични форми на пречки во економијата, правниот и политичкиот систем.

Во рамките на оваа потпрограма Агенцијата за странски инвестиции во текот на 2010 година продолжува со реализација на активностите за зајакнување на процесот на економска промоција, а во насока на подигнување на свеста на странците за инвестиционите погодности кои ги нуди Република Македонија. Редовно се проширува маркетинг базата на податоци за економските индикатори и компаниите-потенцијални инвеститори од земјите кои ги покриваат економските промотори и се ажурираат анализите за индустриските сектори.

Во *потпрограмата Д7-Унапредување на деловните активности* се реализираат активности во насока на реализација на Програмата на Владата на Република Македонија во делот на подобрување на вештините на менаџерите во Република Македонија и зголемување на конкурентноста на македонските компании. Продолжуваат активностите за подобрување на регистрацијата на деловната активност, зајакнување на конкурентноста на секторот претпријатија, унапредување на домашното производство и укинување на бариерите за влез на странски инвестиции во земјата.

И. РЕФОРМА НА ЗДРАВСТВОТО

Активностите во рамки на програмата Реформа на здравството - проект кофинансиран со заем од Светска банка и техничка помош од Холандската Влада, во суштина претставуваат континуитет на активностите во изминатиот период, главно насочени кон надградување на капацитетот на Министерството за здравство и Фондот за здравствено осигурување за формулирање и ефективна имплементација на политиките за здравствена заштита, здравствено осигурување, финансиски менаџмент и склучување на договори со вршители на услуги, како и развивање и имплементирање на ефикасна шема

на реструктурирање на болничките услуги, со акцент на развивање на услуги за дневна нега и зајакнување на примарната здравствена заштита.

Активностите од оваа програма се подетално објаснети во развојниот дел на буџетот преку *потпрограмата ИА - Репформа на здравството*, со оглед на тоа што активностите се реализираат повеќе години и со одделни компоненти на заемот сврзани со реконструкција на клиниките се придонесува кон забрзување на економскиот развој.

К. РЕФОРМА НА ЈАВНАТА АДМИНИСТРАЦИЈА

Во рамките на оваа програма се реализираат активности сврзани со потребата за зајакнување на капацитетот на јавната администрација и формирање на ефикасна државна администрација оспособена за успешна имплементација на интеграционите процеси во ЕУ и НАТО. За таа цел се спроведуваат обуки и усовршување на јавната администрација за ефикасно управување со буџетските средства, имплементација на ефикасни контролни механизми во управувањето, унапредување на финансиското управување на фондовите, како и натамошно усовршување на вработените со ЕУ регулативите.

Оваа програма се реализира преку две потпрограми: *К2 - Стручно оспособување и усовршување* и *К5 - Соодветна и правична застапеност на заедниците*.

Потпрограмата К2 - Стручно оспособување и усовршување ги опфаќа реформите во јавната администрација во насока на зголемување на квалитетот, капацитетот и професионалноста на јавната администрација која има носечка улога во евроатланските процеси и оспособување за генерички обуки на државните службеници, како составен дел на Годишната програма за 2010 година.

Во рамки на *потпрограмата К5 - Соодветна и правична застапеност* на заедниците се обезбедува адекватна застапеност на заедниците кои не се мнозинство во Република Македонија.

М.ИНТЕГРАЦИЈА ВО ЕУ

Дел од активностите од оваа програма ќе се реализираат преку *потпрограмата М4 - Поддршка на институции за приоритетни ЕУ проекти* во Секретаријатот за европски прашања во која се планирани средства за набавка на софтвер за Интегрирано гранично управување.

Во рамките на оваа програма се прикажани и активностите поврзани со користењето на средствата од ИПА фондови во функција на реализација на стратешкиот приоритет на Владата на Република Македонија за започнување на преговорите за членство на Република Македонија со Европската Унија.

Финансирањето преку ИПА фондовите се програмира и имплементира преку следните компоненти:

МА - Помош при транзиција и институционална надградба; Како корисници на средства од првата компонента на ИПА се јавуваат повеќе ресорни министерства, агенции и државни органи на кои се однесуваат проектите во рамките на оваа компонента и тоа во следниве области:

1. *Добро владеење и владеење на правото*: кои проекти имаат за цел исполнување на политичките критериуми, градење на институциите и јакнење на капацитетите за децентрализирано управување со фондовите од ЕУ.

2. *Економски развој и социјална кохезија*: кои проекти се наменети за подобрување на инвестиционата клима, подобрување на административните

капацитети на централно и локално ниво во областа на фискалната политика (наплата на даноци, контрола на трошоците и сл) и институционална надградба во областа на регионалната политика како придонес за подобра имплементација на националните и регионалните развојни планови.

3. *Acquis*: проекти поврзани со законодавството на ЕУ во областа на јавните финансии, статистика, царинско работење, институционално зајакнување на капацитетите на регулаторните тела, дирекции, инспекторати и управување со земјиштето.

4. *Техничка помош*: проекти наменети за поддршка при подготовка на проекти (изработка на тендерско досие и друга проектна документација како поддршка за реализација на компонентите 3, 4 и 5).

МБ - Прекугранична соработка; Втората компонента од ИПА има за цел да ја зајакне соработката помеѓу пограничните региони на Република Македонија со сите соседни земји, со цел обезбедување и развој на добрососедските односи, зајакнување на стабилноста, безбедноста и просперитетот во заедничките односи на сите земји и поттикнување на нивниот рамномерен развој.

Координацијата на активностите околу реализацијата на средствата од втората компонента на ИПА е обврска пренесена на Министерството за локална самоуправа.

МВ - Регионален развој; Третата компонента има за цел да ја подготви земјата за користење на средствата од Структурните и Кохезионите фондови на ЕУ. Со Оперативната програма за регионален развој 2007-2009 година ќе се финансираат проекти во областа на транспортот (70-80% од вкупните алокации) и проекти во областа на животната средина (20-30% од вкупните алокации).

Имплементатори на реализацијата на проектите финансирани во рамките на Третата компонента на ИПА се Министерството за транспорт и врски и Министерството за животна средина и просторно планирање.

МГ - Развој на човековите ресурси; Четвртата компонента на ИПА ги поддржува проектите во областа на вработувањето, образованието и социјалното вклучување. Проектите во областа на вработувањето имаат за цел привлекување и задржување на вработените преку подобрување на информатичката инфраструктура на Агенцијата за вработување, поддршка при спроведување на Стратегијата за вработување, подобрување на состојбата на младите луѓе, жените и невработените лица на пазарот на труд. Проектите во областа на образованието се насочени кон инвестиции во човечки капитал преку подобрување на образовниот процес во насока на негово прилагодување на потребите на пазарот на труд како и подеднаков пристап за сите етнички заедници до образовните институции. Проектите во областа на социјалното вклучување се насочени кон зајакнување на интегрирањето на луѓе со посебни потреби, развој на инфраструктура за алтернативни форми на социјални услуги, унапредување на социјалната вклученост, интегрирање на малцинствата, како и активно учество на граѓанскиот сектор.

Во реализацијата на проектите финансирани во рамките на четвртата компонента од ИПА учествува Министерството за труд и социјална политика и Министерството за образование и наука.

МД - Рурален развој; Петтата компонента ги поддржува проектите кои ќе овозможат достигнување на стандардите на ЕУ воспоставени во областа на земјоделското производство, преработката на храна и руралниот развој. Помошта преку оваа компонента е насочена кон поддршка на проекти поврзани со инвестиции во земјоделски и преработувачки капацитети и маркетинг на земјоделски производи и риба, како и подобрување и развој на руралната инфраструктура и обука на земјоделците.

Проектите кои се предвидува да бидат финансирани со средствата од ИПА фондовите се наведени во развојниот дел на буџетот.

Н. ИНФОРМАЦИСКИ И КОМУНИКАЦИСКИ ТЕХНОЛОГИИ

Во рамките на оваа потпрограма е предвидено спроведување на низа проекти во функција на развојот на ИКТ во Република Македонија, со што би се обезбедило забрзување на циркулацијата на информациите меѓу органите на управата, креирање и водење на централна база на податоци за водење на секторите за информатика на државната управа, со што ќе се обезбеди цврста ИТ основа за сите хоризонтални програми со директна или индиректна поддршка на реализацијата на приоритетите на Владата на Република Македонија, притоа овозможувајќи масовно продирање на ИКТ до сите граѓани.

О. РЕГИОНАЛЕН РАЗВОЈ

Целта на оваа програма е промовирање на рамномерен регионален развој на државата и намалување на диспаратите во степенот на развиеност меѓу планските региони. Активностите од оваа програма се подетално објаснети во развојниот дел на буџетот преку *потпрограмата ОА - Рамномерен регионален развој*, како развојна повеќегодишна потпрограма која се реализира преку Буџетот на Министерството за локална самоуправа и Бирото за регионален развој.

Т. ИНВЕСТИЦИИ ВО ОБРАЗОВАНИЕТО

Во текот на 2010 година во рамките на оваа програма се врши финансирање на значајни активности во насока на спроведување на бројните реформи во оваа дејност. Во рамките на оваа владина програма се реализираат повеќе потпрограми: *ТА - Изградбата на основните училишта, ТБ – Реконструкција на основните училишта, ТВ – Изградба на училишни спортски сали во основни училишта, ТГ – Изградба на средни училишта, ТД – Реконструкција на средни училишта, ТЕ – Изградба на училишни спортски сали во средните училишта, ТИ – Реконструкција на ученички домови, ТЈ – Изградба на студентски домови и ТК – Реконструкција на студентски домови* кои како повеќегодишни потпрограми се прикажани и подетално објаснети во развојниот дел од буџетот.

Во рамките на оваа програма се реализира и *потпрограмата Т1-Програма за модернизација на основното образование* како и *потпрограмата Т2-Програма за модернизација на средното образование* кои се однесуваат на Проектот за модернизација на образованието. Овој проект за модернизација на образованието се имплементира преку Министерството за образование и наука и се финансира со грант од Владата на Република Холандија, заем од Светска Банка и буџетски средства од Владата на Република Македонија. Во рамките на овој проект се имплементираат три компоненти: 1) подобрување на квалитетот на образованието преку подобрување на планирањето и управувањето во училиштата, обуката во училиштата и преку програма на грантови до училишта; 2) градење на капацитет за децентрализирано образование преку унапредени процедури за стратешко планирање, управување, следење и одговорност и 3) евалуација и управување на проектот. Целта на оваа програма е постигнување на ефективност на училиштата што е од клучно значење за подобрување на квалитетот на образованието.

БУЏЕТСКИ ПРОГРАМИ ЗА 2010 ГОДИНА

01001 ПРЕТСЕДАТЕЛ НА РЕПУБЛИКА МАКЕДОНИЈА ВКУПЕН БУЏЕТ: 72.740 илјади денари

ОПИС И ГЛАВНИ ФУНКЦИИ

Претседателот на Република Македонија ја претставува Република Македонија на домашен и на меѓународен план, ги извршува своите права и надлежности врз основа и во рамките на Уставот и законите во Република Македонија.

ПОСТИГНАТИ РЕЗУЛТАТИ ВО 2009 ГОДИНА

Реализирајќи ги своите активности во текот на 2009 година се постигнати следниве резултати: остварени се активности на планот на натамошен развој на односите и соработката со соседните земји, јакнење на позициите на Република Македонија на меѓународен план и нејзино интегрирање во институциите на меѓународната заедница.

ПРИОРИТЕТИ И ЦЕЛИ ЗА 2010 ГОДИНА

Приоритетите и целите на Претседателот на Република Македонија за 2010 година се следниве: јакнење на одбранбената способност на земјата, зачувување и јакнење на внатрешната стабилност, натамошна афирмација и подобрување на позициите на Република Македонија во меѓународната заедница, реформи во Армијата на Република Македонија и прилагодување кон стандардите на НАТО, активности за целосни реформи во општеството за приближување кон стандардите на Европската унија, интензивирање на активностите на меѓународен план за афирмација на резултатите од досегашните успешни реформи како услов за целосна интеграција на земјата во Европската Унија, афирмација на Република Македонија пред светската културна и научна јавност како земја со исклучително богато културно и историско наследство преку постојните и организирање други облици и содржини од меѓународен карактер.

ИНДИКАТОРИ:

Број на вработени: 30

Оперативни расходи по вработен (во илјади денари): 2.391

АУТПУТ ИНДИКАТОР:

Број на меѓународни посети на претседателот и возвратни посети на државници од други земји: 32

01002 АГЕНЦИЈА ЗА РАЗУЗНАВАЊЕ ВКУПЕН БУЏЕТ: 158.110 илјади денари

ОПИС И ГЛАВНИ ФУНКЦИИ

Агенцијата за разузнавање е посебен орган на државната управа кој е надлежен да собира податоци и информации од значење за безбедноста и одбраната на Република Македонија и за стопанските, политичките и другите интереси на државата. Агенцијата врши анализи и истражувања на податоците и информациите и задолжително ги известува Претседателот на Република Македонија, Владата на Република Македонија и другите државни органи за прашања од значење за нивниот делокруг на работа.

ПОСТИГНАТИ РЕЗУЛТАТИ ВО 2009 ГОДИНА

Во извршувањето на утврдените законски функции и надлежности, Агенцијата за разузнавање ги реализира планираните активности во 2009 година и има утврдени приоритети и цели за 2010 година кои се во насока на успешно извршување на зацртаните активности.

ИНДИКАТОРИ:

Број на вработени: 242

Оперативни расходи по вработен (во илјади денари): 639

02001 СОБРАНИЕ НА РЕПУБЛИКА МАКЕДОНИЈА ВКУПЕН БУЏЕТ: 520.311 илјади денари

ОПИС И ГЛАВНИ ФУНКЦИИ

Собранието на Република Македонија е носител на законодавната власт во државата. Организацијата и функционирањето на Собранието на Република Македонија се утврдени со Уставот на Република Македонија и со Деловникот на Собранието на Република Македонија.

ПОСТИГНАТИ РЕЗУЛТАТИ ВО 2009 ГОДИНА

Во текот на 2009 година, Собранието на Република Македонија донесе 84 закон, 27 одлуки и други акти. Реализирани се активности од меѓународната соработка со активно учество на Зимската сесија на ПС на ОБСЕ, Конференција на НАТО за градење на интегритетот и одбранбените институции, колоквиум за "Односите меѓу ЕУ и НАТО", семинар "Визен и граничен менаџмент" за парламентите на земјите од Западен Балкан, колоквиум на тема "Цивилно-воената соработка во менаџментот на кризи", седница на Комисијата за парламентарни прашања на ПФС, учество на 57 Национален молитвен појадок, Конференција на претседателите на секциите на ПС на франкофонија-Регион Европа, студентска посета на ПС на СЕ во Стразбур, учество на Првиот дел на Редовната годишна сесија на ПС на СЕ за 2009 година, остварена е официјална посета на Делегација на Секинескиот Народен Конгрес на Република Македонија, посета на претседателот на Собранието со делегација-пратеници и вработени од Службата на Народното Собрание на Република Србија и Големото Национално Собрание на Република Бугарија и други активности на домашен и меѓународен план.

ПРИОРИТЕТИ И ЦЕЛИ ЗА 2010 ГОДИНА

Основни приоритети и цели за 2010 година се остварување на функциите на Собранието утврдени со Уставот на Република Македонија, Деловникот на Собранието на Република Македонија и Законот за Собранието, реализација на Програмата на Собранието за соработка со меѓународни организации и институции, донесување на закони, подзаконски акти, одлуки, декларации, резолуции и слично.

ИНДИКАТОРИ:

Број на вработени: 344

Оперативни расходи по вработен (во илјада денари): 1.126

АУТПУТ ИНДИКАТОР:

Број на денови на одржани седници: 165

Број на часови на пренесени седници: 1.190

02002 ДРЖАВЕН ЗАВОД ЗА РЕВИЗИЈА
ВКУПЕН БУЏЕТ: 142.425 илјади денари

ОПИС И ГЛАВНИ ФУНКЦИИ

Државниот завод за ревизија е единствен, самостоен и независен орган основан со Законот за државна ревизија во 1997 година од страна на Собранието на Република Македонија, со задача да обезбеди контрола на законското и наменското трошење на јавните средства, јакнење на финансиската дисциплина, отчетноста, ефикасноста, економичноста и ефективноста на субјектите кои управуваат со јавните средства. Согласно Регулативата на Европската Комисија, а за воведување на ИПА инструментот за пред-пристапна помош, во рамки на Државниот завод за ревизија формирано е функционално независно Ревизорско тело за пред-пристапни фондови на Европската Унија.

ПОСТИГНАТИ РЕЗУЛТАТИ ВО 2009 ГОДИНА

Државниот завод за ревизија континуирано презема активности за спроведување и реализација на Стратегијата на Државниот завод за ревизија 2008 - 2012. Интензивирана е соработката на ДЗР со надлежните органи и субјектите предмет на ревизија, во насока на преземање мерки по препораките од ревизорските извештаи. Донесени се повеќе интерни акти со цел подобрување на квалитетот во вршењето на ревизијата и преземени се активности за спроведување на испитот за стекнување звање овластен државен ревизор. Во рамките на соработката со Кралството Холандија започна реализацијата на новиот двегодишен проект (2009-2010) преку проектот МАТРА.

Ревизорското тело континуирано презема активности за спроведување и реализација на Стратегијата на Ревизорското тело 2009-2011. Во текот на 2009 година во рамките на Државниот завод за ревизија се реализираше проектот „Градење на капацитетите на Ревизорското тело во согласност со регулативите за имплементирање на ИПА“, а во рамките на истиот беа изготвени повеќе прирачници и процедури.

ПРИОРИТЕТИ И ЦЕЛИ ЗА 2010 ГОДИНА

Како приоритетна цел на Државниот завод за ревизија е натамошен развој на ревизијата на јавните приходи и на информационите системи, натамошно доизградување и развој на системот за следење и контрола на имплементацијата на ревизорските препораки од страна на субјектите, проширување на примената на информатичката технологија и нејзино рационално и ефикасно искористување во ревизијата и натамошен развој на информациониот систем на Државниот завод за ревизија, како и подобрување на системот на комуникација и интензивирање на комуникацијата со Собранието и Владата на Република Македонија, надлежните органи и со други домашни и меѓународни правни субјекти.

Приоритетна цел за 2010 година, на Ревизорското тело е успешна реализација на сите надлежности утврдени со Законот за државна ревизија како и реализација на планираните ревизии и задачи, утврдени со Годишниот план за работа за 2010 година.

ИНДИКАТОРИ:

Број на вработени: 115

Оперативни расходи по вработен (во илјади денари): 1.065

АУТПУТ ИНДИКАТОР:

Број на извршени ревизии: 90

02003 ДРЖАВНА КОМИСИЈА ЗА СПРЕЧУВАЊЕ НА КОРУПЦИЈА
ВКУПЕН БУЏЕТ: 17.450 илјади денари

ОПИС И ГЛАВНИ ФУНКЦИИ

Државната комисија за спречување на корупцијата е самостоен државен орган со својство на правно лице, формирана врз основа на Законот за спречување на корупцијата (“Службен весник на Република Македонија“ број 28/2002, 46/2004, 126/2006, 07/2007 и 10/2008). Државната комисија е надлежна за примена и на Законот за спречување на судир на интереси (“Службен весник на Република Македонија“ бр.70/2007).

ПОСТИГНАТИ РЕЗУЛТАТИ ВО 2009 ГОДИНА

Во текот на 2009 година како основен приоритет на Комисијата беше имплементацијата на Државната програма за превенција и репресија на корупцијата и операционализацијата на Акциониот план и во таа насока беше одржана Годишната конференција за оценка на имплементираноста на Државната програма. Континуирано продолжија активностите за јакнење на соработката со институциите потписнички на Протоколот за соработка, како и реализацијата на мрежно поврзување на базите на податоци помеѓу УЈП и ДКСК. Одржана е втората конференција за оценка на остварувањето на Државната програма за превенција и репресија на корупцијата, спроведени се обуки за судир на интереси на претставници на правосудните органи, државните органи и општинската администрација. Во Братислава е потпишан Меморандум за разбирање и соработка со УНДП; продлабочена е соработката со државните надлежни органи и меѓународните антикорупциски тела на другите држави; интензивирани се имплементацијата на меѓународните правни акти за борба против корупцијата; јакнење на меѓународната соработка на билатерално и мултилатерално ниво и реализација на антикорупциски проекти, програми и документи во рамки на Советот на Европа, ЕУ, ОЕЦД, ООН, УНДП, учество на повеќе домашни и меѓународни конференции и реализирање на работни средби со претставници на меѓународни институции.

ПРИОРИТЕТИ И ЦЕЛИ ЗА 2010 ГОДИНА

Основни стратешки приоритети и цели на Државната комисија за спречување на корупцијата се имплементацијата на Државната програма за превенција и репресија на корупцијата и Акциониот план, имплементација на Државната програма за превенција и намалување на појавата на судир на интереси, зајакнување на јавната свест, јакнење на меѓународната и меѓуинституционалната соработка, спроведување на истражувачки активности и подигнување на јавната свест со спроведување на медиумски кампањи за позицијата и работењето на ДКСК и за негативните дејства од корупцијата.

ИНДИКАТОРИ:

Број на вработени: 14

Оперативни расходи по вработен (во илјади денари): 1.232

АУТПУТ ИНДИКАТОР:

Процент на реализирани активности во однос на вкупниот број активности утврдени во Државната програма за превенција и репресија на корупцијата: 60%

02004 ДРЖАВНА ИЗБОРНА КОМИСИЈА
ВКУПЕН БУЏЕТ: 62.547 илјади денари

ОПИС И ГЛАВНИ ФУНКЦИИ

Државната изборна комисија се грижи за законитоста во подготовката и спроведувањето на изборите за Претседател на Република Македонија, пратеници, градоначалници и советници, спроведување на референдуми, пропишува упатства и стандарди за спроведување на изборите и врши едукација и надзор над изборните органи.

ОСТВАРУВАЊА И ЦЕЛИ ВО 2009 ГОДИНА

Во текот на 2009 година Државната изборна комисија успешно ги спроведе претседателските и локалните избори. Делегација на Државната изборна комисија учествуваше во две набљудувачки мисии во Полска и Чешка, како и во годишна конференција на АЦЕЕЕО во Ерменија.

ПРИОРИТЕТИ И ЦЕЛИ ЗА 2010 ГОДИНА

Основни приоритети и цели на Државната изборна комисија за 2010 година се унапредување на изборниот процес и превземање на надлежностите околу евиденција на избирачкото право, согласно Изборниот законик.

ИНДИКАТОРИ:

Број на вработени: 30

Оперативни расходи по вработен (во илјади денари): 1.968

АУТПУТ ИНДИКАТОР:

Број на одржани обуки: 25

02005 КОМИСИЈА ЗА ЗАШТИТА НА КОНКУРЕНЦИЈАТА
ВКУПЕН БУЏЕТ: 25.942 илјади денари

ОПИС И ГЛАВНИ ФУНКЦИИ

Комисијата за заштита на конкуренцијата согласно со Законот за заштита на конкуренцијата ("Службен весник на Република Македонија" број 4/2005, 70/2006 и 22/2007) е самостоен државен орган со својство на правно лице. Основна цел на Комисијата е обезбедување слободна конкуренција на домашниот пазар заради поттикнување на економска ефикасност и благосостојба на потрошувачите. Ја утврдува методологијата за истражување на пазарот, утврдува правила и мерки за заштита на конкуренцијата, мерки за отстранување на спречувањето, ограничувањето или нарушувањето на конкуренцијата и друго предвидено со закон. Комисијата ги следи и анализира состојбите на пазарот до степен потребен за развој на слободна и ефикасна конкуренција, води постапки и донесува одлуки согласно одредбите од законите. Комисијата согласно Законот за државна помош ("Службен весник на Република Македонија" број 24/03, 70/06 и 55/07) врши контрола на државната помош која се доделува во Република Македонија, со исклучок на државната помош која се доделува во областа на земјоделството и рибарството.

ПОСТИГНАТИ РЕЗУЛТАТИ ВО 2009 ГОДИНА

Во текот на 2009 година извршено е техничко опремување преку проектот БЕРИС финансиран од Светска банка и креирана е WEB-страница на Комисијата. Извршени се обуки за вработените и други таргетни групи, а продолжија и активностите во рамки на БЕРИС проектот, кој ќе трае до 2010 година, а чија главна цел е подигнување на свеста за политиката на

конкуренцијата и нејзиното значење за пазарната економија во земјата. Континуирано се одвиваа активностите за вршење на анализа на пазарот каде што може да се идентификуваат нарушувања на конкуренцијата и се одвиваа активности за понатамошна хармонизација на националното законодавство од областа на заштитата на конкуренцијата со *acquis*. Во изминатиот период донесени се *ex-ante* одлуки за компатибилна државна помош. Комисијата активно учествуваше во процесот на преговори за пристапување на Република Македонија во ЕУ, посебно за поглавјето 8 за политика на конкуренција.

ПРИОРИТЕТИ И ЦЕЛИ ЗА 2010 ГОДИНА

Основни приоритети и цели на Комисијата за заштита на конкуренцијата се превземање на активности за поефикасна примена на заштитата на конкуренцијата, а со цел економска ефикасност и благосостојба на потрошувачите, подигнување на јавната свест и промоција на политиката на конкуренција во земјата, спроведување на сеопфатна контрола на државната помош која се доделува во Република Македонија и подигање на свеста кај давателите на државна помош со што ќе се постигне навремено известување за планираната државна помош, следење на пазарот на телекомуникациски услуги, анализирање и истражување на поединечни пазари каде има обележја на ограничувања од административна или техничка природа, односно содржат одредени препреки кои го оневозможуваат или спречуваат развојот на конкуренцијата или воопшто конкуренцијата на тој пазар.

ИНДИКАТОРИ:

Број на вработени: 23

Оперативни расходи по вработен (во илјади денари): 822

АУТПУТ ИНДИКАТОР:

Број на изречени казни кои ги изрекува Комисијата во текот на годината: 33

Број на донесени *ex-ante* одлуки за компатибилна државна помош: 10

02006 ДИРЕКЦИЈА ЗА ЗАШТИТА НА ЛИЧНИТЕ ПОДАТОЦИ ВКУПЕН БУЏЕТ: 14.523 илјади денари

ОПИС И ГЛАВНИ ФУНКЦИИ

Дирекцијата за заштита на личните податоци согласно Законот за заштита на личните податоци („Службен весник на Република Македонија“ бр.7/05 и 103/08) е самостоен и независен државен орган со својство на правно лице. Основна надлежност на Дирекцијата за заштита на личните податоци е вршење надзор над законитоста на преземените активности при обработување на лични податоци и нивна заштита на територијата на Република Македонија.

ПОСТИГНАТИ РЕЗУЛТАТИ ВО 2009 ГОДИНА

Во текот на 2009 година Дирекцијата продолжи со континуирано вршење на контрола и инспекциски надзор над законитоста на обработката на личните податоци врз контролорите. Од страна на Дирекцијата спроведени се активности за подигање на јавната свест на граѓаните за правото на заштита на личните податоци, интензивирана е меѓународната соработка и активно е земено учество во работата на органите и телата на Советот на Европа, Европска унија и други меѓународни органи и тела, подготвена е Годишна програма за вршење надзор, организирани се обуки за контролори и обработувачи. Отпочната е со работа Комисијата за одлучување по прекршок, при што Дирекцијата стана прекршочен орган.

ПРИОРИТЕТИ И ЦЕЛИ ЗА 2010 ГОДИНА

Во наредниот период продолжуваат започнатите активности за подигање на јавната свест на граѓаните за правото на заштита на личните податоци, како и воспоставувањето на Централниот регистар за збирките на личните податоци во Дирекцијата, преку кои ќе се оствари правото на информирање на граѓаните за тоа кои збирки на лични податоци се водат кај контролорите. Дирекцијата ќе се залага за целосна имплементација на прописите од страна на контролорите и обработувачите, за донесување прирачник за видео надзор, за континуирано вршење на инспекциски надзор, за давање стручна помош и обука на контролорите и обучувачите, за интензивирање на соработката со државните органи и приватниот сектор, за кадровско и техничко зајакнување, интензивирање на меѓународните активности преку учество во работата на органите и телата на Европската унија, Советот на Европа и др.

ИНДИКАТОРИ:

Број на вработени: 22

Оперативни расходи по вработен (во илјади денари): 643

АУТПУТ ИНДИКАТОР:

Број на извршени редовни, вонредни и контролни инспекциски надзори кај контролори и обработувачи на збирки на лични податоци во јавниот и приватниот сектор: 130

02007 ДРЖАВНА КОМИСИЈА ЗА ЖАЛБИ ПО ЈАВНИ НАБАВКИ

ВКУПЕН БУЏЕТ: 11.947 илјади денари

ОПИС И ГЛАВНИ ФУНКЦИИ

Реформите во домашниот систем на јавните набавки кои ќе се имплементираат со новиот Закон ќе бидат насочени кон правната заштита во постапките за доделување на договорите за јавни набавки и формирање на Државна комисија за жалби по јавни набавки. Истата ќе треба да ја замени досегашната Комисија за жалби по јавни набавки при Владата на Република Македонија.

ОСТВАРУВАЊА И ЦЕЛИ ЗА 2009 ГОДИНА

Во изминатиот период Државната комисија за жалби по јавни набавки беше надлежна за решавање жалби во постапката за доделување на договори за јавни набавки. Извештајот за работата на Комисијата за периодот од 26.11.2008 до 31.03.2009 година беше доставен и усвоен од Владата и Собранието на Република Македонија. Реформите во системот на јавни набавки се имплементираа со донесувањето на Законот и формирањето на Државната комисија за жалби по јавни набавки. Работејќи на спроведување на законските надлежности, Државната комисија успеа да оствари значителни резултати на полето на зацртаните програмски активности за 2009 година, успеа да овозможи континуитет со претходната второстепена комисија, односно тековно да ги решава сите пристигнати предмети.

ПРИОРИТЕТИ И ЦЕЛИ ЗА 2010 ГОДИНА

Со стратешкиот план дефинирани се следните приоритетни цели: решавање на жалбите во постапките за доделување на договори за јавни набавки во законски утврдените рокови, на квалитетен и транспарентен начин и воспоставување развој и одржување на сопствен информациона систем за планирање и управување со ресурсите на Државната комисија. За 2010 година

Комисијата ги постави следните приоритети: зајакнување, развој и одржување на човечките ресурси; воспоставување и одржување на ВЕБ-страница; медиумско/јавно претставување на системот на јавни набавки; организирање на обука и стручно усовршување на сите инволвирани страни во постапките (приватен, јавен сектор и локална самоуправа); подобрување на правната рамка што ја регулира оваа материја; интегритет и антикорупциски мерки.

ИНДИКАТОРИ:

Број на вработени: 10

Оперативни расходи по вработен (во илјади денари): 1.095

**02008 КОМИСИЈА ЗА ВЕРИФИКАЦИЈА НА ФАКТИ
ВКУПЕН БУЏЕТ: 24.405 илјада денари**

ОПИС И ГЛАВНИ ФУНКЦИИ

Комисијата за верификација на фактите е самостоен и независен орган кој ја води постапката за определување на дополнителниот услов за лице кандидат за носител или носител на јавна функција, изборна или во државна и јавна служба или друго јавно овластување, како и за други работи од јавен интерес. Предмет на Комисијата е уредување на постапката за верификација на факти и утврдување на несоработка со органите на државната безбедност.

ОСТВАРУВАЊА И ЦЕЛИ ВО 2009 ГОДИНА

Во текот на 2009 година е формирана Комисијата за верификација на факти и истата веднаш ја започна постапката за утврдување на вистинитоста на изјавата на членовите на Комисијата, усвоен е актот за содржината и формата на писмената изјава која треба да ја достават кандидатите за носители и носителите на јавна функција до Комисијата за верификација на факти. Усвоени се: образецот на изјавата за кандидатите за носители на јавна функција и образецот на изјавата за носителите на јавна функција.

ПРИОРИТЕТИ И ЦЕЛИ ЗА 2010 ГОДИНА

Основни приоритети и цели на Комисијата за верификација на факти за 2010 година претставува утврдување и верификација на фактите за сите кандидати и носители на јавни функции, објавување на огласи за останатите 25 групи за лустрирање и собирање на изјавите.

ИНДИКАТОРИ:

Број на вработени: 11

Оперативни расходи по вработен (во илјади денари): 1.937

АУТПУТ ИНДИКАТОР:

Број на предмети што ќе се разгледуваат годишно: 13.333

**03001 УСТАВЕН СУД НА РЕПУБЛИКА МАКЕДОНИЈА
ВКУПЕН БУЏЕТ: 31.500 илјади денари**

ОПИС И ГЛАВНИ ФУНКЦИИ

Уставниот суд на Република Македонија е орган на Републиката кој ја штити уставноста и законитоста, одлучува за усогласеноста на законите со Уставот, ги штити човековите права и слободи, решава за судир на надлежности меѓу носителите на законодавната, извршната и судската власт;

одлучува за одговорноста на Претседателот на Републиката и за други прашања утврдени со Уставот.

ПОСТИГНАТИ РЕЗУЛТАТИ ВО 2009 ГОДИНА

Реализирајќи ги своите законски активности во текот на 2009 година, Уставниот суд спроведе постапки за одлучување на уставноста и законитоста на други прописи, како и за заштита на слободите и правата на граѓаните кои се во надлежност на Уставниот суд предвидени во член 110 став 3 од Уставот на Република Македонија.

ПРИОРИТЕТИ И ЦЕЛИ ЗА 2010 ГОДИНА

Во текот на 2010 година се очекува зголемување на обемот на примени предмети кои ќе бидат предмет на оценување на Уставноста и законитоста. Вршејќи ги овие редовни активности основната цел е зголемување на ефикасноста во одлучувањето по добиените предмети во функција на правилна заштита на Уставноста и законитоста и заштита на слободите и правата на граѓаните кои се во надлежност на Уставниот Суд.

ИНДИКАТОРИ:

Број на вработени: 29

Оперативни расходи по вработен (во илјади денари): 1.068

АУТПУТ ИНДИКАТОР:

Број на примени предмети во текот на годината: 470

04001 ВЛАДА НА РЕПУБЛИКА МАКЕДОНИЈА

ВКУПЕН БУЏЕТ: 805.247 илјади денари

ОПИС И ГЛАВНИ ФУНКЦИИ

Владата на Република Македонија ја утврдува економската и развојната политика на државата, утврдува мерки за нејзино остварување и му предлага мерки на Собранието за остварувањето на политиките што се од негова надлежност, ја утврдува политиката на извршување на законите и другите прописи на Собранието, го следи нивното извршување и врши други работи утврдени со закон.

ПОСТИГНАТИ РЕЗУЛТАТИ ВО 2009 ГОДИНА

Генералниот секретаријат на Владата во 2009 година, како стручна служба работеше на унапредување на процесот на стратешко планирање; развивање и унапредување на капацитетите за анализа на политиките и координација: подобрување на стручна и логистичка поддршка при подготвувањето на седниците на Владата на Република Македонија; системското подобрување на квалитетот на регулативата која има влијание врз деловната клима; континуирана надградба на информатичката инфраструктура; развојот и управувањето на човечките ресурси; унапредување на внатрешниот систем на информирање на Генералниот секретаријат на Владата на Република Македонија и другите министерства во функција на транспарентното работење на Владата. Се работеше на зајакнување на административните капацитети за стратешко планирање и анализа и координација на политиките во одделните министерства. Во текот на 2009 година Генералниот на Владата на Република Македонија го подготви Стратешкиот план на Генералниот секретаријат за 2010-2012 година и истиот го усогласи со Буџетот и НПАА, ја подготви Годишната програма за работа на Владата за 2010 година и ја достави до Владата, да продолжи со соработката

со невладините организации и други правни лица, да продолжи со координирање на економските реформи во функција на подобрување на бизнис климата и привлекувањето на странски инвестиции, да продолжи со зајакнување на административните капацитети како и со учеството на граѓанскиот сектор во процесот на креирањето на политиките.

ПРИОРИТЕТИ И ЦЕЛИ ЗА 2010 ГОДИНА

Активностите на Генералниот секретаријат на Владата на Република Македонија во 2010 година ќе бидат насочени кон развивање, унапредување и координирање на процесот на стратешкото планирање, развивање и унапредување на капацитетите за анализа на политиките и координација, унапредување на процесот на подготвување на седниците на Владата во смисла на целосна примена на Е-Влада, системско подобрување на квалитетот на регулативата која има влијание врз деловната клима, континуирана надградба на информатичката инфраструктура, унапредување на внатрешниот систем на информирање на Генералниот секретаријат на Владата на Република Македонија и другите министерства во функција на транспарентното работење на Владата.

ИНДИКАТОРИ:

Број на вработени: 268

Оперативни расходи по вработен (во илјади денари): 2.923

АУТПУТ ИНДИКАТОР:

Број на патувања во земјата и странство (денови): 700

Број на лица кои се вклучени на одржани седници од далечина: 900

04002 СЛУЖБА ЗА ОПШТИ И ЗАЕДНИЧКИ РАБОТИ НА ВЛАДАТА НА РЕПУБЛИКА МАКЕДОНИЈА ВКУПЕН БУЏЕТ: 1.504.442 илјади денари

ОПИС И ГЛАВНИ ФУНКЦИИ

Организацијата и делокругот на работа на Службата за општи и заеднички работи во Владата на Република Македонија се утврдени со Одлука за основање на Службата за општи и заеднички работи на Владата на Република Македонија. Службата за општи и заеднички работи ги врши општите и заедничките услуги за потребите на Собранието на Република Македонија, Претседателот на Република Македонија, Владата на Република Македонија, Уставниот суд на Република Македонија и другите органи на државната управа.

ПОСТИГНАТИ РЕЗУЛТАТИ ВО 2009 ГОДИНА

Во текот на 2009 година е извршено доопремување и ставање во функција на Кабинетот и работните простории на Претседателот на Република Македонија во Вила Водно 1 Скопје, поставување на видео надзор во вилите во Охрид и Скопје. Извршено е поставување на лифтови за хендикепирани лица за објект во Владата на Република Македонија, како и поставување на челични јарболи со државни знамиња. Отпочната е градбата на објектот за Уставен суд, Државен архив на Република Македонија и Археолошкиот музеј во Скопје. Извршени се авионски летови за потребите на Претседателот на Владата на Република Македонија и други органи на државната управа.

ПРИОРИТЕТИ И ЦЕЛИ ЗА 2010 ГОДИНА

Приоритетни активности на Службата за општи и заеднички работи во оваа година се: изградба на зграда за Уставен суд, Државен архив на Република Македонија и Археолошкиот музеј, како и изградба на објект за МНР. Се планира отпочнување на објект за просторно сместување на Јавното обвинителство, Управата за финансиска полиција и Управа за спречување на перење на пари. Воедно, се планира набавка на агрегат за Вили Водно Скопје, како и набавка на опрема по ХАСАП стандарди.

ИНДИКАТОРИ:

Број на вработени: 316

Оперативни расходи по вработен (во илјади денари): 1.911

АУТПУТ ИНДИКАТОР:

Одржување на хигиена во м2: 1.417.692 м2

Број на дневници во земјата и странство: 200

Број на налетани часови: 350

04003 СЕКРЕТАРИЈАТ ЗА ЗАКОНОДАВСТВО

ВКУПЕН БУЏЕТ: 16.189 илјади денари

ОПИС И ГЛАВНИ ФУНКЦИИ

Секретаријатот за законодавство ги врши работите што се однесуваат на обезбедувањето на конзистентноста на правниот систем и давање стручни мислења за усогласеноста на предлозите на законите и на другите прописи со Уставот на Република Македонија, со законодавството на Европската унија и со меѓународните договори ратификувани во согласност со Уставот на Република Македонија. Исто така, Секретаријатот е надлежен, по барање на Министерството за локална самоуправа, да подготвува стручни мислења по прописите на општините, врз основа на барањето на Министерството за локална самоуправа.

ПОСТИГНАТИ РЕЗУЛТАТИ ВО 2009 ГОДИНА

Во текот на 2009 година успешно се спроведени обуки за имплементација на прирачникот за номотехнички правила, изработени се стручни мислења од страна на Секретаријатот за законодавство по законите и подзаконските прописи доставени од Владата на Република Македонија, министерствата и другите органи на државната управа.

ПРИОРИТЕТИ И ЦЕЛИ ЗА 2010 ГОДИНА

Секретаријатот за законодавство со оглед на карактерот на работите и задачите кои ги извршува врз основа на доставените предлози на законите и другите прописи и акти и неговата организација на работата е во функција на обезбедување на ефикасна реализација на годишната програма за работа на Владата на Република Македонија, како и изработка на над 6.000 стручни мислења по доставените предлози на закони и други прописи и акти.

ИНДИКАТОРИ:

Број на вработени: 24

Оперативни расходи по вработен (во илјади денари): 633

АУТПУТ ИНДИКАТОР:

Број на обучени лица: 250

**04006 ДРЖАВНО ПРАВОБРАНИТЕЛСТВО НА
РЕПУБЛИКА МАКЕДОНИЈА
ВКУПЕН БУЏЕТ: 63.019 илјади денари**

ОПИС И ГЛАВНИ ФУНКЦИИ

Државното правобранителство на Република Македонија е државен орган кој презема мерки и правни средства заради правна заштита на имотните права и интереси на Република Македонија. Државното правобранителство на Република Македонија ги остварува своите надлежности врз основа на Устав, закон и ратификувани меѓународни договори.

ПОСТИГНАТИ РЕЗУЛТАТИ ВО 2009 ГОДИНА

Во текот на 2009 година, активностите на Државното правобранителство на Република Македонија се во насока на обезбедување на ефикасна правна заштита на имотните права и интереси на Република Македонија и застапување на Републиката и нејзините органи пред судовите, другите органи и правни лица. За таа цел, Државното правобранителство организира советувања со едукативен карактер за разрешување на определени правни прашања кои произлегуваат од тековното работење на Државното правобранителство.

ПРИОРИТЕТИ И ЦЕЛИ ЗА 2010 ГОДИНА

Основните приоритети и цели на оваа буџетска институција за 2010 година се обезбедување на ефикасна правна заштита на имотните права и интереси на Република Македонија и застапување на Републиката и нејзините органи пред судовите, други органи и правни лица.

ИНДИКАТОРИ:

Број на вработени: 97

Оперативни расходи по вработен (во илјади денари): 646

АУТПУТ ИНДИКАТОР:

Број на предмети по кои се постапува во текот на годината: 200.000

**04007 АГЕНЦИЈА ЗА РАЗВОЈ И ИНВЕСТИЦИИ
ВКУПЕН БУЏЕТ: 11.744 илјади денари**

ОПИС И ГЛАВНИ ФУНКЦИИ

Агенцијата за развој и инвестиции е основана како самостоен орган на државната управа во својство на правно лице. Агенцијата за развој и инвестиции врши активности поврзани со реализацијата на програмата за развој и инвестиции, активности поврзани со договорите за трансфер на капитал, размена на информации за можности за инвестирање, создавање на услови за реализација на нови инвестициони проекти, промоции и грижа за спроведување на обезбедените инвестиции во Република Македонија, утврдување на поволности за приватни инвестиции на домашни и странски лица и други работи утврдени со закон.

ПОСТИГНАТИ РЕЗУЛТАТИ ВО 2009 ГОДИНА

Во текот на 2009 година Агенцијата ги реализира активностите предвидени со програмата за 2009 година и тоа: пратење и ангажирање во наплатата на кредитокорисници од правни и физички лица, сметководствено средствување на кредитокорисниците по коминтенти, преземање на правни дејствија за присилна наплата на побарувањата од спорни кредитокорисници,

давање на информации од јавен карактер за привлекување на инвеститори, како и остварување контакти со бизнисмени од соседните земји за интензивирање на развојот на мали и средни претпријатија.

ПРИОРИТЕТИ И ЦЕЛИ ЗА 2010 ГОДИНА

Како главни активности на Агенцијата предвидени за 2010 година се санација на Тајванската кредитна линија со отпочната постапка за присилна наплата на кредити со реализација на хипотеки и други видови правни дејствија, остварување на планови и проекти насочени кон донесување и задржување на инвестиции во Република Македонија, како и остварување на зголемен број на контакти со домашни бизнисмени за подобрување на состојбата на малите и средните претпријатија и нивна поголема конкурентност на странските пазари.

ИНДИКАТОРИ:

Број на вработени: 16

Оперативни расходи по вработен (во илјади денари): 734

АУТПУТ ИНДИКАТОР:

Број на кредитокорисници од Тајванската кредитна линија: 30

04008 АГЕНЦИЈА ЗА ДРЖАВНИ СЛУЖБЕНИЦИ ВКУПЕН БУЏЕТ: 40.182 илјади денари

ОПИС И ГЛАВНИ ФУНКЦИИ

Агенцијата за државни службеници е самостоен државен орган надлежен за вршење на стручни, управни и други работи што се однесуваат на статусот, правата, должностите и одговорностите на државните службеници. Агенцијата формулира, промовира и развива политика на управување со човечките ресурси во државната администрација, во координација и соработка со органите на централната власт и единиците на локалната самоуправа. Агенцијата за државни службеници е организирана во четири сектори и десет одделенија.

ПОСТИГНАТИ РЕЗУЛТАТИ ВО 2009 ГОДИНА

Во текот на 2009 Агенцијата за државни службеници ги реализира активностите насочени кон подобрување на законската рамка на државни службеници, изменувања и дополнувања на Законот за државните службеници, и на релевантни подзаконски акти на Агенцијата, спроведување на Стратегијата за обука на државните службеници во Република Македонија 2009 – 2011, обуки на државните службеници на теми релевантни за нивниот развој, како и спроведување и унапредување на воспоставениот ефикасен, одговорен и автоматизиран систем за селекција и вработување на државни службеници заснован на принципите на стручност и компетентност (merit) и соодветна и правична застапеност на припадниците на заедниците.

ПРИОРИТЕТИ И ЦЕЛИ ЗА 2010 ГОДИНА

Во 2010 година Агенцијата ќе продолжи да презема активности во насока на проширување на опфатот на државната служба и разбирање, прифаќање и почитување на Законот за државните службеници и неговите принципи од сите релевантни заинтересирани страни, понатамошно унапредување на воспоставениот ефикасен, одговорен и автоматизиран систем за селекција и вработување на државни службеници заснован на принципите на стручност и компетентност (merit) и соодветна и правична

застапеност на припадниците на заедниците, зајакнување на Агенцијата како проминентен и доверлив спроведувач на хоризонталната координација на развојот и управувањето со човечките ресурси во државната служба, обезбедување на одржлив, стабилен и сеопфатен систем за обука и развој на државните службеници, зајакнување на критериумите и процедурите за селекција, вклучувајќи и ревидирање на испитот за државен службеник, засилување на улогата на Агенцијата во делот на надгледувањето на целокупниот процес на оценувањето на работењето на државните службеници и спроведувањето на дисциплински постапки, како и надградување на електронскиот систем за вработување на државните службеници.

ИНДИКАТОРИ:

Број на вработени: 56

Оперативни расходи по вработен (во илјади денари): 700

АУТПУТ ИНДИКАТОР:

Број на пријавени кандидати: 50.000

04009 СЕКРЕТАРИЈАТ ЗА ЕВРОПСКИ ПРАШАЊА

ВКУПЕН БУЏЕТ: 141.333 илјади денари

ОПИС И ГЛАВНИ ФУНКЦИИ

Секретаријатот за европски прашања е институција за вршење на работите поврзани со европските прашања и обезбедување на координација на органите на државната управа и другите органи и институции, како и за вршење на други стручни работи од оваа област. Секретаријатот за европски прашања ги врши работите што се однесуваат на: следење и проучување на политиките и законодавството на ЕУ, координација и стручна поддршка на процесот на приближување на законодавството на Република Македонија со законодавството на Европската унија, следење и преземање мерки за имплементација на Спогодбата за стабилизација и асоцијација меѓу Република Македонија и ЕУ, изградба и зајакнување на институционалната инфраструктура неопходна за интеграција на Република Македонија во ЕУ, долгорочно планирање на ресурсите за поддршка на процесот за интеграција во ЕУ, оспособување на јавната администрација за интеграција во ЕУ, координација на мрежата на одделенија за европска интеграција во министерствата и другите органи на државната управа, програмирање и планирање на приоритетите на Република Македонија за користење на странската техничка помош, регулирање на односите со донаторите и спроведувањето на програмите за техничка помош, поддршка на телата на Владата, чиј делокруг е во областа на интеграцијата на Република Македонија во ЕУ, управување на процесот на преведување на законодавството на ЕУ и на други материјали во врска со процесот на интеграција на Република Македонија во ЕУ, спроведување на стратегија за комуникација со јавноста за процесот на интеграција на Република Македонија во ЕУ, воспоставување, управување и одржување на централни бази на податоци за поддршка на процесот на европска интеграција и други работи кои произлегуваат од координацијата, поддршката и насочувањето на процесот на интеграција на Република Македонија во ЕУ.

ПОСТИГНАТИ РЕЗУЛТАТИ ВО 2009 ГОДИНА

Во текот на 2009 година Секретаријатот за европски прашања ги реализираше следниве активности: тековно реализирање на третата година од спроведениот тендер за преведувачки услуги, склучен во период од три години

(2006-2008); преведени се вкупно 7552 страници од Службениот весник на Европската унија, 226 страници од Службениот весник на Република Македонија и 1832 авторски страници од документи од важност за процесот на интеграција; образувани се 20 техничките комитети согласно Целек структурата за стручна и правна ревизија на правните акти на ЕУ и на Технички комитет за верификација на терминологијата и на националната верзија на правните акти на ЕУ; поддршка при спроведување на акредитациски тест за конференциско толкување во организација на Европскиот парламент, Европската комисија и Европскиот суд на правдата; спроведени се 15 обуки за државни службеници, особено оние кои членуваат во работните групи на НПАА; изработен е Оперативен план за ЕУ обука за 2008/2009 година; доделени се 12 стипендии за постдипломски студии од областа на ЕУ/ЕИ на универзитети во странство; подготвена е Спогодба за упатување на државни службеници за работа во Мисијата на РМ во Брисел.

ПРИОРИТЕТИ И ЦЕЛИ ЗА 2010 ГОДИНА

Активностите на Секретаријатот за европски прашања во текот на оваа година ќе бидат насочени кон реализација на следните приоритети: воспоставување на стручна поддршка и координација на водењето преговори за членство во Европска унија; следење и ажурирање на реализацијата на Националната програма за усвојување на правото на Европската унија (НПАА); следење и координација на спроведување на Спогодбата за стабилизација и асоцијација (ССА); координација и мониторинг на Претпристапниот инструмент (ИПА) и другата странска помош; јакнење на институциите и обука на државните службеници во органите на државната управа за потребите на процесот на европска интеграција; подготовка на македонска верзија на правото на Европска унија и превод на македонското законодавство; комуникација и информирање на јавноста и јакнење на комуникацијата и соработката со ЕК, како и со држави-членки.

ИНДИКАТОРИ:

Број на вработени: 48

Оперативни расходи по вработен (во илјади денари): 3.392

АУТПУТ ИНДИКАТОР:

Број на одржани состаноци на Комитетот за стабилизација и асоцијација и Поткомитетите кои произлегуваат од Спогодбата за стабилизација и асоцијација: 7

Број на испратени државни службеници во Мисија Брисел: 3

04010 СЕКРЕТАРИЈАТ ЗА СПРОВЕДУВАЊЕ НА РАМКОВЕН ДОГОВОР

ВКУПЕН БУЏЕТ: 436.283 илјади денари

ОПИС И ГЛАВНИ ФУНКЦИИ

Со измените и дополнувањата на Законот за Влада ("Службен весник на РМ" бр.115/2007) Секторот за спроведување на Рамковниот договор кој функционираше при Генералниот Секретаријат на Владата на РМ се трансформира во Секретаријат за спроведување на Рамковниот договор кој започна да функционира од јануари 2008 година. Секретаријатот својата функција ја извршува преку: следење и унапредување на соодветната и правичната застапеност, развивање и унапредување на капацитетите на анализа на политиките и координација, редовно и навремено информирање на јавноста за процесот на спроведување на Рамковниот договор.

ПОСТИГНАТИ РЕЗУЛТАТИ ВО 2009 ГОДИНА

Во 2009 година Секретаријатот за спроведување на Рамковниот договор по усвојувањето на Стратегијата за соодветна и правична застапеност на припадниците на заедниците кои не се мнозинство во Република Македонија беше активно вклучен во насока на побрзо и поефикасно исполнување и целосна имплементација на Стратегијата во која се предвидени низа мерки и активности, согласно Националната стратегија за интеграција на Република Македонија во ЕУ и НАТО и Акциониот план за промовирање на вредностите на Охридскиот договор. Воедно, Секретаријатот за спроведување на Рамковниот договор се фокусираше и кон реализација на воспоставување на структура за стручна и техничка поддршка за реализација на Акциониот план за имплементација на Стратегијата за соодветна и правична застапеност, со цел да се овозможи побрзо и поефикасно работење и целосно консолидирање на припадниците на заедниците кои не се мнозинство во Република Македонија.

ПРИОРИТЕТИ И ЦЕЛИ ВО 2010 ГОДИНА

За 2010 година активностите на Секретаријатот за спроведување на Рамковниот договор главно ќе бидат насочени кон следење и унапредување на состојбата за соодветна и правична застапеност на припадниците на заедниците кои не се мнозинство во Република Македонија, редовно информирање на јавноста за процесот на спроведување на Рамковниот договор, следење на имплементација на законот за јазиците, унапредување на процесот на мониторинг и следење на процесот на децентрализација.

ИНДИКАТОРИ:

Број на вработени: 620

Оперативни расходи по вработен (во илјади денари): 704

АУТПУТ ИНДИКАТОР:

Зголемен број на лица од заедниците во Република Македонија во јавната администрација: 500

04012 АГЕНЦИЈА ЗА ОСТВАРУВАЊЕ НА ПРАВАТА НА ЗАЕДНИЦИТЕ ВКУПЕН БУЏЕТ: 9.907 илјади денари

ОПИС И ГЛАВНИ ФУНКЦИИ

Улогата на Агенцијата за остварување на правата на заедниците е остварување на правата на заедниците кои се помалку од 20% од населението на Република Македонија.

ПОСТИГНАТИ РЕЗУЛТАТИ ВО 2009 ГОДИНА

Во текот на 2009 организирана е меѓународна конференција за состојбите во областа на правата на заедниците, извршена е обука на вработените со позитивна законска регулатива за остварување на правата на заедниците кои се помалку од 20% и човековите права, како и соработка со невладини организации од редовите на малцинските заедници.

ПРИОРИТЕТИ И ЦЕЛИ ЗА 2010 ГОДИНА

Планирани цели и приоритети за 2010 година на Агенцијата за остварување на правата на заедниците се: поддршка на Владата во реализација на стратешки приоритети и цели поврзани со остварувањето и унапредувањето на правата на припадниците на заедниците, подобвени знаења на вработените во Агенцијата, органите на Државната управа и јавните установи за правата на припадниците на заедниците.

ИНДИКАТОРИ:

Број на вработени: 2

Оперативни расходи по вработен (во илјади денари): 3.454

04013 АГЕНЦИЈА ЗА УПРАВУВАЊЕ СО ОДЗЕМЕН ИМОТ

ВКУПЕН БУЏЕТ: 7.727 илјади денари

ОПИС И ГЛАВНИ ФУНКЦИИ

Агенцијата за управување со одземен имот управува со конфискуваниот имот, имотната корист и одземените предмети, ја спроведува постапката за извршување на конфискацијата на имот и имотна корист, го чува и складира одземениот имот, врши процена, води евиденција на целокупниот одземен имот, го продава одземениот имот, изготвува статистички, финансиски и други извештаи за одземениот имот. Со согласност на судот и надлежниот орган управува со привремено конфискуваниот имот и имотна корист и привремено одземените предмети со цел да се заштити вредноста на имотот.

ПОСТИГНАТИ РЕЗУЛТАТИ ВО 2009 ГОДИНА

Во текот на 2009 година, извршено е целокупно евидентирање на предмети за 2009 година; доделени се пет возила по одредени државни органи; превземени се и складирани во магацинот во Идризово одземени предмети по основ на правосилни пресуди; земено е учество на два семинара за управување со конфискуван имот; остварена е меѓународна комуникација со сродни институции од соседни земји.

ПРИОРИТЕТИ И ЦЕЛИ ЗА 2010 ГОДИНА

Основните приоритети и цели на оваа буџетска институција за 2010 година се евидентирање на постојаната запленета стока, собирање на запленетата стока од сите државни институции, управување со запленетата стока, распределба на одземената стока според утврдени критериуми, зголемување на приходите во буџетот по основ на продажба на запленетата стока.

ИНДИКАТОРИ:

Број на вработени: 4

Оперативни расходи по вработен (во илјади денари): 1.769

АУТПУТ ИНДИКАТОР:

Број на предмети по кои се постапува во текот на годината: 360

05001 МИНИСТЕРСТВО ЗА ОДБРАНА

ВКУПЕН БУЏЕТ: 6.318.000 илјади денари

ОПИС И ГЛАВНИ ФУНКЦИИ

Министерството за одбрана со својата организациско-формациска поставеност, организира и развива одбранбен систем со кој ќе одговори на потребите за соочување со сегашните и идните закани по мирот и безбедноста на Република Македонија. Основна задача е зачувување на територијалниот интегритет и суверенитет на Република Македонија. Цел на Министерството за одбрана е приближување кон стандардите на НАТО и зачленување во евроатлантските структури, пред се преку соодветно и оптимално поставување и искористување на ресурсите во министерството и АРМ.

ПОСТИГНАТИ РЕЗУЛТАТИ ВО 2009 ГОДИНА

Во текот на 2009 година, Министерството за одбрана ги реализираше следните позначајни активности: отворени се нови Воени дипломатски претставништа во Франција и Англија; донесен е Закон за посебните права на учесниците во мировните операции и операции за колективна одбрана надвор од територијата на Р.Македонија и на членовите на нивните семејства; донесен е долгорочен план за развој на одбраната; остварен е континуитет во зајакнување на одбранбената соработка на билатерална, регионална и мултилатерална основа; усвоена е новата структура на АРМ; имплементиран е Пакетот Партнерски Цели 2008 според планот; учество на 192 мировници во Авганистан-ISAF, Босна и Херцеговина - ALTEA, Либан -UNIFIL и Флорида-USCENCOM; одржување и реконструкција на објекти во МО и АРМ; продолжување со активностите за интеграција на Република Македонија во ЕУ.

ПРИОРИТЕТИ И ЦЕЛИ ЗА 2010 ГОДИНА

Во текот на 2010 година активностите на Министерството за одбрана ќе бидат насочени кон реализација на следните позначајни приоритети и цели: продолжување со учеството во мировните мисии предводени од ОН, ЕУ и НАТО, како и зголемување на придонесот во мисијата во Авганистан; унапредување и одржување на постигнатото ниво на борбената готовност на сите единици на АРМ; зголемување на опременоста на борбените единици и набавка на борбени системи компатибилни на НАТО Алијансата; продолжување со реформите во контекст на новите барања на безбедносното окружување; реализација на проектот за трансформација на Службата за воено здравство - Воена Болница; дивестирање на недвижниот имот на МО за Реализација на Проектот „Старите касарни за нов развој- Владата за граѓаните“; реализација на Партнерските цели 2008 прифатени со Годишната Национална Програма за влез во НАТО; зајакнување на билатерална и мултилатерална соработка со земјите членки на НАТО и Партнерство за мир; опремување на единиците на АРМ со соодветна опрема, со приоритет на опремувањето на декларираните единици за мировни и хуманитарни мисии; обука на вооружените сили и декларираните сили за операции предводени од НАТО; воспоставување на Центар за научени лекции и доктрини како и Центар за симулации и учење на далечина; реализација на планираните билатерални и мултилатерални вежби; финализирање на проектот „ Центар за материјален менаџмент; школување на питомци како и дошколување на лица во Воената Академија за потребите на АРМ; одржување и реконструкција на објекти во МО и АРМ според планираните проекти (касарни, административни простории, одделенија за одбрана) за нормално функционирање и подобрување на стандардите за работа.

ИНДИКАТОРИ:

Број на вработени: 8.680

Оперативни расходи по вработен (во илјади денари): 619

АУТПУТ ИНДИКАТОР:

Број на лица на служба во странство како претставници на МО: 32

Број на набавени видови на материјално технички средства: 17

Број на лица од АРМ кои учествуваат во мировни мисии: 250

Број на запишани питомци: 35

Број на реализирани проекти: 17

05002 ДИРЕКЦИЈА ЗА БЕЗБЕДНОСТ НА КЛАСИФИЦИРАНИ ИНФОРМАЦИИ
ВКУПЕН БУЏЕТ: 26.500 илјади денари

ОПИС И ГЛАВНИ ФУНКЦИИ

Основна функција на Дирекцијата за безбедност на класифицирани информации е размена на класифицирани информации со странство, иницирање на склучување на меѓународни договори за размена на класифицирани информации и издавање на безбедносни сертификати на сите лица корисници на класифицирани информации, издавање на дозволи на странски правни и физички лица за користење на класифицирани информации на Република Македонија.

ПОСТИГНАТИ РЕЗУЛТАТИ ВО 2009 ГОДИНА

Во текот на 2009 година, во рамките на Дирекцијата се реализираа следните активности: воспоставување на инспекциски надзор; експертско учество во меѓуинституционални проекти; набавка на комуникациско-информатичка опрема; организација на меѓународна конференција со учество на високи претставници од Канцеларијата за безбедност на НАТО; потпишан е договор за размена на класифицирани информации со Украина; усогласени се текстовите на билатералните спогодби со Германија и Словенија и активностите за соработката за размена на класифицирани информации со САД, Франција, Унгарија, Романија и Турција; организирани се специјални обуки за дипломатските и административно-конзуларните работници кои се упатуваат во дипломатско-конзуларните претставништва; извршена е контрола на условите за работа со класифицирани информации во Комисијата за верификација на факти, Управата за финансиска полиција, Фондот за осигурување на депозити; извршени се редовни и вонредни инспекции; воспоставен е софтверот за водење на евиденција за издадени безбедносни сертификати и дозволи за пристап; извршена е реконструкција на еден од објектите на Дирекцијата и опремена е училница за потребите на обуките кои ДБКИ ги спроведува; континуирано се врши прием на странски класифицирани информации од НАТО и ЕУ, нивна обработка и дистрибуција.

ПРИОРИТЕТИ И ЦЕЛИ ЗА 2010 ГОДИНА

Во текот на 2010 година активностите ќе бидат насочени кон реализација на следните приоритети и цели: учество во меѓуинституционални проекти; набавка на информатичка опрема за размена на КИ до степен „СД“ со НАТО и ЕУ; проширување на мрежата на регистри и подрегистри согласно утврдените потреби и обука на корисниците; целосна професионализација на регистрите во мисиите; иницијатива за донесување на соодветен правен акт за криптозаштитата во Република Македонија; унапредување на инспекцискиот надзор; безбедносна акредитација и сертификација на информатичките системи за размена на класифицирани информации.

ИНДИКАТОРИ:

Број на вработени: 34

Оперативни расходи по вработен (во илјади денари): 768

АУТПУТ ИНДИКАТОР

Број на издадени национални НАТО/ЕУ сертификати за работа со класифицирани информации: 9.000

05003 ДИРЕКЦИЈА ЗА ЗАШТИТА И СПАСУВАЊЕ
ВКУПЕН БУЏЕТ: 634.203 илјади денари

ОПИС И ГЛАВНИ ФУНКЦИИ

Основна функција на Дирекцијата за заштита и спасување е заштита на граѓаните и природните богатства на Република Македонија, животинскиот и растителниот свет, добрата во општа употреба, како и на предметите и објектите од особено културно и историско значење, определени со закон како добра од општ интерес на Република Македонија, од природни непогоди, епидемии, епизотии, епифитотии и други несреќи.

ПОСТИГНАТИ РЕЗУЛТАТИ ВО 2009 ГОДИНА

Во текот на 2009 година реализирани се следните позначајни активности: донесен е Планот за заштита и спасување и Националната стратегија за заштита и спасување со која се утврдени приоритетите за развој на системот за заштита и спасување; извршена е набавка на 6 шумски прототивпожарни возила и два нови противпожарни авиони АТ 802 А за извршување на копнено водени задачи (амфибиски); извршена е обука во заштитата и спасувањето со единиците од локалната самоуправа и припадниците на АРМ; Дирекцијата активно учествуваше во згрижувањето на населението при настанатите елементарни непогоди на територијата на Република Македонија, како и во дочистување на реката Вардар, чистење на реката Брегалница долж целото течение и чистење на дел од реките Лепенец, Пчиња, Црна Река и Драгор; тимовите за спасување на вода беа активно вклучени во спасување на лицата од потонатниот брод „Илинден„ во Охрид; редовно се спроведуваат меѓународни активности на Дирекцијата за заштита и спасување во насока на имплементација на стандардите на НАТО и ЕУ; редовно се врши инспекциски надзор на правните субјекти согласно законските надлежности.

ПРИОРИТЕТИ И ЦЕЛИ ЗА 2010 ГОДИНА

Активностите на Дирекција за заштита и спасување во текот на 2010 година ќе бидат насочени кон спроведување на современа обука за заштита и спасување, изведување на меѓународна вежба во областа на заштитата и спасувањето; комплетирање, опремување и осовременување на силите за заштита и спасување од резервен и постојан состав; зголемување на ефикасноста на работата на Дирекцијата преку поврзување во ТЕТРА системот за мобилна комуникација; донесување на подзаконски акти согласно измените на законот за заштита и спасување.

ИНДИКАТОРИ:

Број на вработени: 263

Оперативни расходи по вработен (во илјади денари): 734

АУТПУТ ИНДИКАТОР

Број на разнородни видови на материјално-технички средства за опремување на силите за заштита и спасување: 10

05004 ЦЕНТАР ЗА УПРАВУВАЊЕ СО КРИЗИ
ВКУПЕН БУЏЕТ: 149.340 илјади денари

ОПИС И ГЛАВНИ ФУНКЦИИ

Центарот за управување со кризи како самостоен орган на државна управа по положба и функција на дирекција ги извршува работите во врска со

управувањето со кризи што се однесуваат на: обезбедување континуитет во меѓуресорската и меѓународната соработка; консултации и координација во управувањето со кризи; изработување и ажурирање на единствената процена на ризиците и опасностите по безбедноста на Републиката; предлагање мерки и активности за разрешување во кризна состојба и сл.

ПОСТИГНАТИ РЕЗУЛТАТИ ВО 2009 ГОДИНА

Во текот на 2009 година беа реализирани следните позначајни активности: национална координација со НАТО вежбата "СМХ 2009"; успешно спроведена вежбовната активност „НССеХ“ чија цел беше проверка на функционалноста и оперативноста на субјектите во системот за управување со кризи; целосна имплементација на системот за планирање, програмирање, буџетирање и извршување во Центарот како законска обврска; спроведување на активностите од проектот со УНДП за поддршка во зајакнувањето на капацитетите; имплементација на системот за менаџмент со документи (ДМС); заокружување на процесот на имплементација на гео-системот за чување на податоци за сите ресурси од интерес и следење на настани кои може да предизвикаат последици од поголеми размери; изработка и усвојување на физибилити студијата за Проектот Е-112 во Република Македонија.

ПРИОРИТЕТИ И ЦЕЛИ ЗА 2010 ГОДИНА

Во текот на 2010 година активностите ќе бидат насочени кон реализација на следните приоритети и цели: имплементација на усвоената Национална платформа на Република Македонија за намалување на ризици од несреќи и катастрофи; создавање на просторни, инфраструктурни, технички и кадровски услови за имплементирање на Системот Е-112 во Република Македонија; воспоставување на координиран инспекциски надзор за постигнување на затворен круг на одговорност кај сите субјекти во Системот за управување со кризи; воспоставување на единствен национален регистар на ресурси за превенција и рано предупредување и надминување на последици од цивилни несреќи и катастрофи; заокружување и ставање во редовна употреба на системите за поддршка на активностите на системот за превенција и рано предупредување и надминување на последици од цивилни несреќи и катастрофи; воспоставување и одржување на функционален и одржлив систем за национална координација и меѓуресорска соработка помеѓу сите субјекти кои извршуваат обврски и задачи во системот за управување со кризи.

ИНДИКАТОРИ:

Број на вработени: 281

Оперативни расходи по вработен (во илјади денари): 500

АУТПУТ ИНДИКАТОР:

Одржани состаноци на Управувачкиот комитет и Групата за процена: 4

Процент на реализација на Проектот Е112: 40

06001 МИНИСТЕРСТВО ЗА ВНАТРЕШНИ РАБОТИ

ВКУПЕН БУЏЕТ: 9.430.218 илјади денари

ОПИС И ГЛАВНИ ФУНКЦИИ

Министерството за внатрешни работи е орган на државната управа кој врши законски утврдени функции поврзани со: остварување на системот на државната и јавната безбедност; пријавување на живеалиште и престојувалиште; државјанство и патни исправи за премин на државната граница; движење и престој во граничниот појас; контрола на преминување на

државната граница; определени работи во врска со утврдувањето и решавањето на граничните инциденти и други повреди на границата; регулирање на престојот и движењето на странски државјани; производство, промет, складирање и заштита од запаливи течности, гасови, експлозивни и други опасни материјали и превозот на овие материјали; давање на помош при елементарни непогоди и епидемии; набавка, поседување, носење и контрола на обележувањето на оружјето и муницијата; надзор и други работи утврдени со закон.

ПОСТИГНАТИ РЕЗУЛТАТИ ВО 2009 ГОДИНА

Во 2009 година, во рамки на активностите кои ги извршува Министерството за внатрешни работи, спроведени се многубројни големи и успешни акции за спречување и откривање на корупција и организиран криминал во областа на недозволената трговија со луѓе, дрога и оружје. Извршени се низа успешно изведени акции за откривање големи количини дрога и нејзино уништување. Во областа на јавниот ред и мир е регистрирано намалување на прекршоците како резултат на зголемено ангажирање во оваа област; остварена е поволна и стабилна состојба, без потешки инциденти и нарушување на јавниот ред и мир во поголем обем. Остварена е поголема ефикасност во расветлувањето на кривични дела со елементи на насилство, превземени се активности во областа на државната безбедност со кои се постигна подобрување на ефикасноста во борбата против тероризмот и заштитата од шпионажа на патиштата. Со цел воспоставување за предуслови за започнување на визната либерализација во согласност со Шенгенскиот акциски план обработката на личните податоци од биометриски карактер се врши по електронски пат, а се однесува на следните документи: патна исправа, лична карта и возачка дозвола. Во рамките на проектот-Опрема за оптимизирање и одржување на ТЕТРА мрежа кој се реализира со кофинансирање со ИПА фондот, а подразбира набавка на софтвер за радио планирање и дигитална мапа на Македонија, завршена е реализацијата на приклучување на струја на последните две локации (Луково и Шпиље) од вкупно 40 и извршена е целосна обука на полициските службеници кои ги користат услугите на ТЕТРА системот.

ПРИОРИТЕТИ И ЦЕЛИ ЗА 2010 ГОДИНА

Во текот на 2010 година Министерството за внатрешни работи предвидува продолжување со активностите во насока на хармонизација со законодавството на ЕУ; продолжување на започнатиот реформски процес до негово целосно заокружување и децентрализација, имплементирање на информациски систем за интегрирано финансиско, материјално–техничко и магацинско работење со кој ќе се опфатат сите корисници на средствата вклучени во процесот на извршување и управување со Буџетот. Во областа на граничните работи, миграции и движење и престој на странци да се имплементираат најдобрите стандарди од областа на интегрирано гранично управување и исполнување одредбите содржани во Шенгенскиот граничен кодекс, зголемување на бројот на гранични премини кон соседните земји, градење на партнерски однос граѓанин – полиција. Имплементација и развој на интегрирана база на податоци за странци која вклучува податоци за азил, имиграција и визи и др. податоци, со што ќе се овозможува комуникациска мрежа меѓу министерствата со надлежности во миграцијата.

ИНДИКАТОРИ:

Број на вработени: 12.321

Оперативни расходи по вработен (во илјади денари): 138

АУТПУТ ИНДИКАТОР:

Број на донесени интерни акти:50

Број на прекршоци против јавниот ред и мир: 13. 000

Број на успешно завршени обуки на припадници на Министерството за внатрешни работи: 300

07001 МИНИСТЕРСТВО ЗА ПРАВДА

ВКУПЕН БУЏЕТ: 334.291 илјади денари

ОПИС И ГЛАВНИ ФУНКЦИИ

Министерството за правда во рамките на своите програмски задачи и оперативни активности ги извршува функциите и надлежностите утврдени со Уставот и законите. Во рамките на своите програмски цели и задачи и оперативни активности, Министерството за правда учествува во: создавање на нормативни и организациски претпоставки, при што води грижа доследно да се изразат уставните определби, меѓународните и европските стандарди со цел за востановување и организирање независно, непристрасно и ефикасно судство; унапредување на статусот на јавнообвинителската организација, остварување на уставните определби за адвокатурата како самостојна и независна служба, унапредување на вршењето на нотарската дејност и дејноста на судските извршители; градење на ефикасен и модерен изборен систем и унапредување на граѓанската иницијатива.

ПОСТИГНАТИ РЕЗУЛТАТИ ВО 2009 ГОДИНА

Во текот на 2009 донесени се сите закони за исполнување на одредниците доставени од Европската комисија за започнување на преговори со Европска Унија.

Од страна на Државниот управен инспекторат во текот на 2009 година постигната е целосна реализација на програмата за работа на Државниот управен инспекторат за 2009 година, како и целосна реализација на програмата за обука на државните службаеници кои работат во првостепените органи и второстепените комисии за 2009 година. Преку програмата-Реформа на судството реализирана е обука на менаџментот на Државниот управен инспекторат во Хелсинки; реализирани се обуките за локални консултанти за континуирана обука за кандидатите за стечајни управници; завршени се градежни работи во судовите со проширена надлежност-Охрид, Струга, Тетово, Велес, Штип и Струмица; во тек е реконструкција и опремување на судовите со проширена надлежност-Гостивар, Кочани, Куманово и Битола.

Министерството за правда во рамките на Акцискиот план за борба против корупција во текот на 2009 година реализираше активности поврзани со донесувањето на амандманот XXXI на Уставот на Република Македонија, активности врзани за измените и дополнувањата на Законот за финансирање на политички партии, активности врзани за измени и дополнувања на Законот за спречување на судир на интереси, Активности врзани за имплементација на законот за постапување по претставки и предлози.

ПРИОРИТЕТИ И ЦЕЛИ ЗА 2010 ГОДИНА

Во текот на 2010 година се предвидува: натамошно развивање на политиките на изготвување и предлагање на закони и други подзаконски акти од областа на правосудството, државната управа, како и вршење надзор над спроведувањето на прописите во областите во кои е надлежно Министерството за правда, а со цел обезбедување еднакви можности на граѓаните на Република Македонија во остварувањето и заштитата на своите права и слободи преку постоење на ефикасен систем во услови на владеење на

правото и правната сигурност. Заокружувањето на активностите за зголемување на ефикасноста на судството и процесот на реформи во судството и понатаму остануваат врвни приоритети.

Од страна на Државниот управен инспекторат во 2010 година се предвидува анализа на досегашното остварување на функцијата на управната постапка; дополнување на Законот за управна инспекција; анализа на примената на Законот за постапување по претставки и предлози како и негово дополнување; изготвување на Годишна програма за работа на Државниот управен инспекторат за 2010 година; воведување на управна статистика, организирање на обуки за вработените во Државниот управен инспекторат и друго. Бирото за застапување на Република Македонија пред Европскиот суд за човекови права во 2010 година предвидува ефикасно застапување на Република Македонија пред Европскиот суд за човекови права и воспоставување на напреден систем на човекови слободи и права.

Преку Реформа на судството во 2010 година се предвидува реализација на изработените описи на работни задачи за зајакнување на институционалните капацитети од првата компонента од буџетот на проектот; реконструкција и опремување на судовите со проширена надлежност кои влегуваат од втората фаза од судската инфраструктура (Гостивар, Кочани, Куманово и Битола); изработка на проект и отпочнување со изведување на градежни работи за новата судска зграда-Кривичен суд и адаптација на Основен суд 1; набавка на опрема за видео надзор во основните судови со проширена надлежност - Гостивар, Кочани и Куманово; набавка на хардвер и софтвер за подршката на АКМИС (систем за електронско водење на судските предмети). Активностите на Министерството за правда во рамките на потпрограмата Г1-Борба против корупција и организиран криминал во текот на 2010 година се во насока на преземање на конкретни мерки со цел за надминување на воочените проблеми кои водат до појава на корумптивни активности во шестте столбови на системот на националниот интегритет предвидени во акцискиот план.

ИНДИКАТОРИ:

Број на вработени: 626

Оперативни расходи по вработен (во илјади денари): 282

АУТПУТ ИНДИКАТОР:

Број на изработени закони: 10

Број на инспекциски надзори: планирани 1.000

07002 УПРАВА ЗА ИЗВРШУВАЊЕ НА САНКЦИИ ВКУПЕН БУЏЕТ: 674.200 илјади денари

ОПИС И ГЛАВНИ ФУНКЦИИ

Управата за извршување на санкции е орган во состав на Министерството за правда која ги врши работите што се однесуваат на извршувањето на санкциите, и тоа: изготвување на законски и подзаконски акти од областа на извршувањето на санкциите; координација во работењето со казнено-поправните и воспитно-поправните установи; укажување на пропусти и давање на стручна помош во работењето на казнено-поправните и воспитно-поправните установи; следење на квалитетот на работата на установите и вршење на стручно-инструкторски надзор; контрола и обезбедување на сместувачки услови на осудените, малолетните и притворените лица; давање мислење и согласност по општи акти на установите; одлучување по разни

барања на осудени лица; давање на услуги и помош директно на осудените лица или пак преку системот на казнено-поправните установи и сл.

ПОСТИГНАТИ РЕЗУЛТАТИ ВО 2009 ГОДИНА

Согласно стратешкиот план на Управата за извршување на санкциите, имплементацијата на реформите во затворскиот систем опфаќа две компоненти: подобрување на сместувачките капацитети за осудените, притворените и малолетните лица и подобрување на условите за работа на персоналот во казнено поправните и воспитно поправните установи и подигање и јакнење на кадровските капацитети во казнено поправните и воспитно поправните установи. Во текот на 2009 година се зајакнаа активностите од двете компоненти во смисла на подобрување на сместувачките капацитети. Во КПД Идризово завршена е реконструкција на Одделението за стари лица и школото, како и санација на дел од Затвореното одделение во КПД Идризово. Во женското одделение во КПД Идризово реновирани се санитарни јазли и подобро е греењето. Во Затвор Скопје е пуштено ново крило за притвор со капацитет за 170 лица, а во старото притворско крило реновирани се повеќе притворски простории и санитарните јазли. Исто така набавени се нови бојлери за топла вода и реновирана е бањата во затвореното одделение. Набавени се четири возила за спровод за потребите на КПД Идризово, КПД Штип, Затвор Скопје и Затвор Струмица. Опремени се две стоматолошки амбуланти во КПД Идризово и КПД Штип. Во рамките на втората компонента реализирани се обуки во секторот за ресоцијализација, здравствениот сектор и секторот за обезбедување во КПУ и ВПУ. Реализирана е една работилница преку TAIEХ Програмата и две работилници со поддршка на Советот на Европа. Во текот на 2009 година започнат е Пилот Проект во КПД Идризово и во КПД Штип за едукација на вработените. Започнати се активности за реализација на Проект кој ќе се реализира со OBSE и со поддршка на Британската Амбасада, а ќе се однесува за изработка на стратегија за ресоцијализација.

ПРИОРИТЕТИ И ЦЕЛИ ЗА 2010 ГОДИНА

Во текот на 2010 година активностите ќе бидат насочени кон реализација на следните основни приоритети: спречување на борба против корупција во затворите, подобрување на сместувачките капацитети и едукација на вработените. Со цел подобрување на механизмот за контрола и преземање на мерки за ефикасно справување со појавите на коруптивно однесување кај вработените во казнено-поправните установи, планирана е набавка на повеќе технички средства, рентген тунел за КПД Идризово, камери и сл за зајакнување на видео надзорот во КПД Идризово и Затвор Скопје, како и рачни детектори за другите казнено- поправни и воспитно-поправни установи. За подобрување на сместувачките капацитети се планира санација на полуотвореното одделение во КПД Идризово, како и на дел од објектите на Затвор Битола и Затвор Струмица. Исполнувањето на наведените приоритети е со цел да се добијат затвори според европски стандарди преку создавање на оптимални услови за сместување на осудените и притворените лица, хумано постапување со нив и постигнување поголеми резултати во нивната ресоцијализација.

ИНДИКАТОРИ:

Број на вработени: 742

Оперативни расходи по вработен (во илјади денари): 629

АУТПУТ ИНДИКАТОР:

Број на стручно инструкторски надзори во казнено-поправните установи: 22

Број на проекти за подобрување на условите во казнено-поправните установи:

5

07003 УПРАВА ЗА ВОДЕЊЕ НА МАТИЧНИТЕ КНИГИ
ВКУПЕН БУЏЕТ: 137.899 илјади денари

ОПИС И ГЛАВНИ ФУНКЦИИ

Управата за водење на матичните книги е орган надлежен за водење, заштита и чување на матичните книги и списи, издавање изводи, уверенија, преписи и копии врз основа на матичните книги, водење на постапка за најдено дете, објавување на уништени, оштетени или исчезнати матични книги, како и за обрасците на матичните книги, регистарот на матичните книги, изводите и уверенијата. Матичните книги што се водени до започнувањето на формирањето на Управата за водење на матичните книги, ќе продолжат да се водат во Управата.

ПОСТИГНАТИ РЕЗУЛТАТИ ВО 2009 ГОДИНА

Во текот на 2009 година беа преземени активности во насока на создавање на предуслови за преземање на надлежноста за водење на матичните книги од страна на посебен орган, имено спроведени се следниве поважни активности: основана е Управата за водење на матичните книги како посебно правно лице во состав на Министерството за правда; изготвени се актите за организација и адаптација на Управата за водење на матичните книги; изготвени се и усвоени измени на Законот за матична евиденција; адаптација на просторот; изготвена е анализа на постоечката сосостојба на матичната евиденција и идентификувани се потребите за создавање на современа и ефикасна матична евиденција; потпишан е Меморандум за соработка во врска со координирање на работите помеѓу Управата и Министерството за внатрешни работи и др.

ПРИОРИТЕТИ И ЦЕЛИ ЗА 2010 ГОДИНА

Активностите на Управата за водење на матичните книги во 2010 година се во насока на: постигнување на успешно реализиран трансфер на надлежноста за водење на матичната евиденција, воспоставување на информатички систем на Управата за водење на матичните книги, рационализација и реорганизација на матичната служба, обезбедување на брз и навремен проток на податоци и информации за потребите на матичната евиденција, имплементација на усвоени измени и дополнувања на Законот за матична евиденција, продукција на нови обрасци на изводите и другите потврди и уверенија кои се издаваат врз основа на матичните книги кои ги исполнуваат меѓународните стандарди, поголема функционалност и ефикасност на матичното работење.

ИНДИКАТОРИ:

Број на вработени: 1

Оперативни расходи по вработен (во илјади денари): 129.599

АУТПУТ ИНДИКАТОР:

Број на донесени решенија во управна постапка од областа на матичната евиденција: 2.200.000

08001 МИНИСТЕРСТВО ЗА НАДВОРЕШНИ РАБОТИ
ВКУПЕН БУЏЕТ: 1.443.270 илјади денари

ОПИС И ГЛАВНИ ФУНКЦИИ

Министерството за надворешни работи ги извршува работите кои што се однесуваат на надворешните работи и надворешната политика на Република

Македонија, а во согласност со Законот за надворешни работи („Сл. Весник на Р. Македонија,, бр.46/2006) и Стратешкиот план за периодот 2009-2011 година.

ПОСТИГНАТИ РЕЗУЛТАТИ ВО 2009 ГОДИНА

Во текот на 2009 година, Министерството за надворешни работи ги реализираше следните позначајни активности: успешно е заокружен 10-тиот циклус на Акциониот план за членство во НАТО; склучени се билатерални договори со држави-членки на ЕУ и НАТО, соседни и воневропски држави; реализирани се голем број политички консултации на билатерално ниво; реализирани се активности за учество во изработување на мултилатерални меѓународни договори, придружување кон заеднички политички позиции на ЕУ и НАТО; исполнети се сите услови за визна либерализација; отворени се три нови ДКП-а; зајакнати се капацитетите на економската дипломатија кои успешно работат и продолжуваат да работат на промовирање на поволностите за влез на странски инвестиции во земјата; реализирани се економски презентации и остварени се контакти со голем број странски компании–потенцијални инвеститори, како и соработка за влез на наши производи на пазарите во многу земји; континуирано се одржуваат контакти со македонските јазични национални малцинства и дијаспората и се организираат културни и спортски настани; започна да функционира Визниот центар и новиот Национален визен информационален систем за издавање визи на странци; изработен е концептот за реализација на проектот за дипломатска едукација и јавна дипломатија; спроведени се дипломатски, конзуларни и советнички испити, како и семинари за млади дипломати за земјите од регионот; набавени се нови возила за ДКП-та; поставени се безбедносни системи за видеонадзор, аларм, ПП и контрола на пристап во ДКП-а во Прага, Брисел, Виена, Париз и Берлин; довршен е проектот за поставување на безбедна и бесплатна телефонска комуникација помеѓу ДКП-а и МНР со помош на ВОИП технологијата и за 40% се намалени трошоците за телефонски разговори во МНР.

ПРИОРИТЕТИ И ЦЕЛИ ЗА 2010 ГОДИНА

Во текот на 2010 година, активностите ќе бидат насочени кон реализација на следните позначајни приоритети и цели: економска презентација на РМ во странство со цел привлекување на потенцијални странски инвеститори и интеграција на РМ во НАТО и ЕУ; добивање на полноправно членство на Република Македонија во НАТО; започнување и успешно водење на процесот на преговори за пристапување на РМ во ЕУ; развивање на добрососедските односи и постигнување на поцврста регионална соработка; зајакнување на позицијата на РМ во меѓународната заедница преку динамичен развој на односите на билатерално ниво со земјите во светот кои се залагаат за слобода, демократија, владеење на правото и подобрување на заштитата на човековите права; кадровско доекипирање на одреден број ДКП-а со професионални амбасадори; поактивно учество и подобра соработка со меѓународни организации; обезбедување на повисок квалитет на конзуларни услуги на македонските државјани во странство; зајакнување на комуникацијата и збогатување на содржините на соработка со иселеништвото; натамошна афирмација на културните вредности на РМ; заштита на националниот идентитет на граѓаните на РМ, согласно стандардите на модерниот меѓународно-правен поредок и принципите на соработка на цивилизираните нации; одржување на постојани контакти со македонските јазични национални малцинства и дијаспората; имплементација на новиот национален визен режим; подобрување на грижата за македонските национални и јазични малцинства и дијаспората; издавање и зголемување на тиражот, како и бројот на страниците на месечниот дипломатски билтен „Crossroads“.

ИНДИКАТОРИ:

Број на вработени: 413

Оперативни расходи по вработен (во илјади денари): 3.418

АУТПУТ ИНДИКАТОР:

Број на издадени дипломатски и службени пасоши: 800

Број на издадени визи: 4.000

Број на реализирани проекти со иселеништво: 6

Број на семинари, курсеви и друг вид на обуки: 15

09001 МИНИСТЕРСТВО ЗА ФИНАНСИИ

ВКУПЕН БУЏЕТ: 1.227.750 илјади денари

ОПИС И ГЛАВНИ ФУНКЦИИ

Министерството за финансии е надлежно за работите на системот за финансирање, изготвување и извршување на Буџетот на Република Македонија, трезорскиот систем, управување со јавниот долг, даночниот систем и даночната политика, царинскиот систем, системот на девизното работење, системот на банките и другите финансиски институции, системот на сметководството, ревизијата и платниот промет, внатрешната контрола, заемите и кредитите, макроекономската и развојната политика, подготвување и проекција на платниот биланс, управување со капиталот, странска помош и компензационите фондови, осигурување на имот и лица, игрите на среќа, системот на јавните набавки, сопственоста и другите имотно-правни односи.

ПОСТИГНАТИ РЕЗУЛТАТИ ВО 2009 ГОДИНА

Во текот на 2009 година Министерството за финансии ги реализираше следниве активности: издадена е втора еврообврзница на меѓународниот пазар на капитал, донесена е Стратегија за управување со јавен долг за 2010-2012 година, донесен е Закон за јавна внатрешна финансиска контрола, усвоена е Фискална стратегија за 2010-2012 година, донесена е Завршна сметка на Буџетот на РМ за 2008 година, имплементација на концептот бруто плата, доделување на национална акредитација за децентрализирано управување со ЕУ средствата за 1-ва, 3-та и 4-та ИПА компонента со претходна контрола и за 5-та компонента без претходна контрола.

ПРИОРИТЕТИ И ЦЕЛИ ЗА 2010 ГОДИНА

Приоритети и цели на Министерството за финансии за 2010 година се: реформи на полето на јавните финансии, одржување на макроекономска стабилност, позасилена наплата на изворните приходи, и други приливи, обезбедување на рационално и наменско користење на буџетските средства, управување со ликвидноста на средствата на краток и среден рок, управување со јавниот долг, усогласување на нормативната рамка со таа на ЕУ-реализација на приоритетите од партнерството за пристапување и НПАА, зајакнување на административните капацитети за користење на предпристапниот ИПА инструмент на ЕУ, подготовка на сите стратешки документи кои како обврска произлегуваат со стекнување на кандидатскиот статус на земјата, остварување на реформите за постапно приближување кон структурите и стандардите на ЕУ, поддршка на борбата против организираните криминал, корупцијата и перењето пари, финализирање на процесот на денационализација, финализирање на процесот на приватизација на изградено градежно земјиште, операционализација и имплементација на нормативните акти во делот на финансирање на локалната самоуправа и имплементација на ИПА фондовите.

ИНДИКАТОРИ:

Број на вработени: 638

Оперативни расходи по вработен (во илјади денари): 752

АУТПУТ ИНДИКАТОР:

Планирани кредитни средства во земјоделството (во илјади денари): 549.000

Број на одржани обуки за јавни набавки: 15

**09002 МИНИСТЕРСТВО ЗА ФИНАНСИИ – ФУНКЦИИ НА ДРЖАВА
ВКУПЕН БУЏЕТ: 19.693.945 илјади денари****ПРОГРАМИ ЗА 2010 ГОДИНА**

Во рамките на буџетот на овој раздел за 2010 година опфатени се следниве активности: навремено сервисирање на обврските (отплата на камата и главнина) на државата по основ на домашно и странско задолжување; трансферирање на средства до хуманитарни здруженија и политички партии, согласно со Законот за игрите на среќа и Законот за финансирање на политички партии; редовна исплата на оперативните трошоци на државата по претходно доставена документација за исплата; исплата на испратнини при редовно пензионирање, пензиско, инвалидско и здравствено осигурување за инвалидизирани лица; учество во капиталот на меѓународни финансиски институции; трансферирање на средства до Агенцијата за државни патишта; плаќање на ДДВ по основ на капитални инвестиции финансирани од донации, финансирање на проектите од поделните компоненти од ИПА (национално ко-финансирање и ИПА средствата од ЕУ), како и финансирање на одлуки донесени од Владата на Република Македонија во текот на годината. Исто така, во рамките на оваа програма, а согласно со Законот за буџетите на Република Македонија и Законот за извршување на Буџетот, предвидени се и средства за финансирање на непредвидените расходи во текот на фискалната година. Основни цели се: ефикасно извршување на функциите на државата; навремено и целосно финансирање на активностите на Владата на Република Македонија, кои при планирањето на Буџетот не можеле да се утврдат; навремена исплата на солидарна помош во случај на смрт и финансирање на штети во услови на природни непогоди.

**09003 ЦАРИНСКА УПРАВА НА РЕПУБЛИКА МАКЕДОНИЈА
ВКУПЕН БУЏЕТ: 1.096.491 илјади денари****ОПИС И ГЛАВНИ ФУНКЦИИ**

Царинската управа е орган на државната управа во состав на Министерството за финансии, во својство на правно лице. Функциите утврдени со закон ги извршува преку Централната управа и царинарниците. Централната управа координира и раководи со царинските надлежности на целата територија на Република Македонија, додека царинарниците се формираат кога тоа го бара обемот и структурата на стоковниот и патничкиот промет со странство.

ПОСТИГНАТИ РЕЗУЛТАТИ ВО 2009 ГОДИНА

Во текот на 2009 година Царинската управа ги реализираше следниве активности: Изготвена е Годишна програма за управување, уредување и одржување на објектите на премини за 2009 година и дадена е на усвојување во Владата на Република Македонија, донесено е Упатство за услови, начин и постапка за издавање под закуп на деловен и рекламен простор на граничните

премини за патен сообраќај, воспоставување на нов Систем за обработка на царински декларации и интероперабилност со системите на ЕЦУ (Европската царинска унија)–CDPS, воспоставување на систем за размена на податоци со други држави (SEED), извршено е ревидирање на Стратегија за развој на ИКТ, формирано е советодавно тело со бизнис заедницата, воспоставен е нов систем за пломбирање со употреба на високосигурносни пломби, потпишан е Протокол за соработка помеѓу ЦУ на РМ и Биро за Јавна Безбедност–МВР, донесени се измени и дополнувања на Уредбата за спроведување на Царинскиот закон, поднесен е инструмент за пристапување кон Конвенцијата за поедноставување и усогласување на царинските постапки до Светската царинска организација, донесена Одлука за воспоставување на Регионален тренинг центар на Светската царинска организација во соработка со Економскиот факултет во Скопје, реализирани се вкупно 142 обуки, семинари, работилници и презентации, на кои присуствувале вкупно 1.898 царински службеници, потпишан и ратификуван Меморандумот за соработка за пристапување кон програмата CUSTOMS 2013, изработено проектно фише за Инструментот за претпристапна помош (ИПА 2009 и ИПА 2010).

ПРИОРИТЕТИ И ЦЕЛИ ЗА 2010 ГОДИНА

Приоритети и цели на Царинската управа за 2010 година се: усогласеност на националното законодавство, обезбедување на наплата на приходите согласно планираното, спроведени истраги за спречување на корупцијата, преземање на превентивни мерки за можни злоупотреби од аспект на професионалното работење од страна на царинските службеници, засилување на механизмите за континуиран надзор, борба против организиран криминал, олеснување на трговијата и зголемен број на спроведени контроли и дополнителна наплата, добивање на Одлука (акредитација) од ЕК за пренесување на надлежностите за децентрализирано управување со ИПА фондовите компонента 1 (ТАИБ), навремено ревидирање на НПAA, потврдување на напредокот на Царинската управа во Извештаите на ЕУ за напредокот на Република Македонија, поврзување на едношалтерски систем за увоз и извоз и контрола при единствено застапување ЕС/КЕЗ со новиот ИТ систем на Царинската управа за електронска обработка на царински декларации- Customs Declaration Processing System (CDPS), интегрирање со CDPS и воспоставување на оперативна примена на нови модули и функционалности.

ИНДИКАТОРИ:

Број на вработени: 1.103

Оперативни расходи по вработен (во илјади денари): 741

АУТПУТ ИНДИКАТОР:

Надоместоци за направени услуги во царинска постапка (во илјади денари): 52.000

09004 АГЕНЦИЈА ЗА СТОКОВНИ РЕЗЕРВИ

ВКУПЕН БУЏЕТ: 1.034.264 илјади денари

ОПИС И ГЛАВНИ ФУНКЦИИ

Агенцијата за стоконни резерви управува со користењето и располагањето со стоконните резерви на Република Македонија. Носител е на правата, обврските и одговорностите во управувањето, користењето и располагањето со стоконните резерви на Република Македонија, се грижи за пополнетоста и за користењето на стоконните резерви согласно законот.

Агенцијата за стоковни резерви е орган во состав на Министерството за финансии и е единствен орган во Република Македонија кој се грижи за стоковните резерви.

ПОСТИГНАТИ РЕЗУЛТАТИ ВО 2009 ГОДИНА

Во текот на 2009 година Агенцијата за стоковни резерви ги реализираше следниве активности: извршена е продажба на 1.200.000 литри моторен бензин МБ 96 (Премиум), со што целосно е завршено користењето на оловни бензини во Република Македонија, вкупните количини на дизел гориво Д Е-IV заменети се со Еуродизел БС, потпишани се договори за обновување на вкупните количини на моторен бензин БМБ-95 и МБМ-98 и мазут М-2; дадени се на АД „ЕЛЕМ“ на користење 999.490 кг. мазут М-2 од стоковните резерви, со рок на враќање до 31.08.2009 година со мазут М-1 НС, на ЈП Македонија Пат отстапени се без надомест 117.481 литри дизел гориво Д Е-IV од стоковните резерви, за реализација на програмата за период од два месеци.

ПРИОРИТЕТИ И ЦЕЛИ ЗА 2010 ГОДИНА

Приоритети и цели на Агенцијата за стоковни резерви за 2010 година се: донесување на потребните подзаконски и интерни акти согласно новиот Закон за стоковни резерви, редовна контрола и попис на стоковните резерви, набавка и продажба на стоки од стоковните резерви заради обновување, изработка на програма за работа на Агенцијата и навремено обновување на стоковните резерви.

ИНДИКАТОРИ:

Број на вработени: 25

Оперативни расходи по вработен (во илјади денари): 6.140

АУТПУТ ИНДИКАТОР:

Износ на трошоци за прехранбени стоки (во илјади денари): 20.000

Износ на трошоци за индустриски стоки (во илјади денари): 78.000

09005 УПРАВА ЗА ЈАВНИ ПРИХОДИ ВКУПЕН БУЏЕТ: 1.169.241 илјади денари

ОПИС И ГЛАВНИ ФУНКЦИИ

Управата за јавни приходи ги врши работите што се однесуваат на утврдување и наплата на даноци и на други видови јавни приходи во согласност со закон заради финансирање на јавните расходи.

ПОСТИГНАТИ РЕЗУЛТАТИ ВО 2009 ГОДИНА

Во текот на 2009 година Управата за јавни приходи ги реализираше следниве активности: намалување на даночната евазија, како резултат на зголемување на ефикасноста при контролите, реализиран е новиот проект за наплата на социјалните придонеси, како и надминување на наплатата на планираните приходи по овој основ, развивање на системот за централна обработка на даночните пријави.

ПРИОРИТЕТИ И ЦЕЛИ ЗА 2010 ГОДИНА

Приоритети и цели на Управата за јавни приходи за 2010 година се: зголемен обем на наплата на даноците и социјалните придонеси, модернизација и ефикасна организација на вработените и подобрување на услугите кон даночните обврзници.

ИНДИКАТОРИ:

Број на вработени: 1.240

Оперативни расходи по вработен (во илјади денари): 818

АУТПУТ ИНДИКАТОР:

Наплата на јавни приходи заради финансирање на јавните расходи (во илјади денари): 500.000

09006 УПРАВА ЗА ФИНАНСИСКА ПОЛИЦИЈА

ВКУПЕН БУЏЕТ: 35.225 илјади денари

ОПИС И ГЛАВНИ ФУНКЦИИ

Управата за финансиска полиција е специјализиран државен орган во Република Македонија со овластувања согласно Законот за кривична постапка кој се грижи за доследна примена на прописите, особено од областа на финансиското, даночното и царинското работење. Управата за финансиска полиција е со својство на посебно правно лице и е надлежна за спроведување финансиска контрола, прибирање и анализирање податоци за готовински трансакции, преземање предистражни и други мерки кога постојат основи на сомнение за сторени кривични дела од областа на финансиите и вршење контрола на применета на даночните, царинските и други прописи.

ПОСТИГНАТИ РЕЗУЛТАТИ ВО 2009 ГОДИНА

Во текот на 2009 година Управата за финансиска полиција ги реализираше следниве активности: изготвени се и објавени во Службен весник на Република Македонија 6 подзаконски акти врз основа на Законот за Финансиска полиција со што е заокружена правната рамка согласно законот, продолжени се активностите сврзани со институционалното, кадровското и техничкото зајакнување на Управата за финансиска полиција, спроведени се обуки на вработените, потпишан е договор за соработка со Европол, поднесени се 59 кривични пријави против 163 лица, за кривични дела: даночно затајување, перење пари, измами, фалсификување и уништување на документација и злоупотреба на службената положба.

ПРИОРИТЕТИ И ЦЕЛИ ЗА 2010 ГОДИНА

Приоритети и цели на Управата за финансиска полиција за 2010 година се: превземање на активности за зголемување на ефикасноста во борба против организираните финансиски криминал, корупцијата и перењето пари, подобрување на законската регулатива, зајакнување на оперативните капацитети на Управата за финансиска полиција, зајакнување на административните капацитети, зајакнување на превентивната и репресивната улога на Управата за финансиска полиција, спроведување на континуирана ефикасна контрола на применувањето на прописите од областа на јавните давачки и заштита на Буџетот на Република Македонија, зајакнување на институционална и меѓуинституционалната соработка, воспоставување на меѓународна соработка со органи и организации членки на Европската унија и други земји.

ИНДИКАТОРИ:

Број на вработени: 30

Оперативни расходи по вработен (во илјади денари): 1.154

АУТПУТ ИНДИКАТОР:

Број на извршени контроли: 170

10001 МИНИСТЕРСТВО ЗА ЕКОНОМИЈА
ВКУПЕН БУЏЕТ: 1.217.228 илјади денари

ОПИС И ГЛАВНИ ФУНКЦИИ

Министерството за економија е надлежна за создавање на услови за развој на индустријата базирана на иновации и знаење, регулација на внатрешниот пазар, развој на енергетскиот сектор, унапредување на деловната клима и поттикнување на домашните и странските инвестиции, зголемување на конкурентноста на корпоративниот сектор, создавање на услови за поттикнувачка деловна и инвестициона клима за раст на деловните активности и инвестициите, развој на претприемништвото и малите и средни претпријатија, искористувањето на природните минерални ресурси, зголемување и промоција на извозот, развој на јавно-приватното партнерство и развој на туризмот.

ПОСТИГНАТИ РЕЗУЛТАТИ ВО 2009 ГОДИНА

Во текот на 2009 година реализирани се активностите согласно: Програмата за развој на туризмот, Програмата за развој на претприемништвото, конкурентноста и иновативноста на малите и средни претпријатија, Програмата за подобрување на конкурентноста на македонските производи и услуги, Програмата за основни геолошки истражувања, Програмата за детални геолошки истражувања, Програмата за заштита на потрошувачите за период 2009-2010 година, Програмата за поддршка и развој на кластерското здружување во Република Македонија и Програмата за ревитализација на текстилната индустрија.

Изработена е WEB страна за туризмот, учествувано е на повеќе туристички саемски настапи, реализирана е соработка со англиски туроператори и потпишана е билатерална соработка со Црна Гора. Реализирани се меѓународните саеми за вино, земјоделско прехранбени производи, одржана е работилница „Стандарди за квалитет, нови технологии и трендови, можности и потенцијали за извоз за дрвната индустрија и индустријата за производство на мебел“.

Во делот на искористувањето на природните ресурси во текот на 2009 година склучени се договори за концесии за основни и детални геолошки истражувања на енергетски минерални сировини; ставени се во дигитална форма Основната инженерскогеолошка карта (ОИК) и Основната хидрогеолошка карта (ОХГК) за листовите Битола и Лерин; спроведени се дополнителни геолошки истражувања за јаглен во рамките на јагленовото наоѓалиште “Неготино“-Неготино; изработена е Студија и Проект за геолошки истражувања на нафта и гас на Република Македонија и започнати се истражувања и испитувања на геотермална енергија на река Пена-Тетово.

Донесени се Правилник за начинот за стекнување на статус на повластен производител на електрична енергија, произведена од обновливи извори на енергија, како и содржината, формата и начинот на водењето регистар на повластени производители на електрична енергија, произведена од обновливи извори на енергија и Уредба за критериумите и условите за прогласување на електроенергетска кризна состојба, начинот на снабдување со електрична енергија во овие услови, како и правата и обврските на носителите на лиценци за вршење на енергетска дејност. Во текот на 2009 година на 500 домаќинства надоместен е дел од трошоците за набавка на соларен колекторски систем.

Во текот на 2009 година Бирото за метрологија изврши жигосување на предмети од скапоцени метали, злато, сребро, верификувани мерила (електрични и механички), издадени се потврди за сообразност на единечно прегледано возило.

ПРИОРИТЕТИ И ЦЕЛИ ЗА 2010 ГОДИНА

Основни приоритети и цели на Министерството за економија за 2010 година се: развивање и имплементација на интегрирана индустриска политика која води кон раст, развој со конкретни мерки и инструменти инкорпорирани во повеќе програми, зголемување на инвестициите, конкурентен и иновативен индустриски корпоративен сектор, развој на кластерингот и вклучување на македонските компании во мрежата на глобални добавувачки ланци, развивање на претприемачки сектор на микро мали и средни претпријатија, регулирање на внатрешен пазар и примена на европските технички прописи за воспоставување на систем за безбедност на производи и стандарди за квалитет, зголемување на извозот и инвестициите, либерализација на енергетскиот пазар, создавање на услови за стабилно и одржливо обезбедување со енергија и раст на инвестициите во енергетскиот сектор, развој на туризмот со зголемување на стандардите на туристичката понуда и зголемена валоризација и промоција на македонските туристички можности, продолжување со усвојување и примена на европската регулатива и стандарди во областа на индустријата, енергетиката, искористување на минералните ресурси, внатрешниот пазар врзан со ПЕКА (Европски протокол за оцена на сообразност). Поттикнување и поддршка за поинтензивно користење на средствата од инструментите за претпристапна помош на ЕУ (ИПА) и програмите на Заедницата (ЦИП) во функција на остварување на динамичен и иновативен развој на индустријата, енергетиката, туризмот и малите и средни претпријатија.

ИНДИКАТОРИ:

Број на вработени: 489

Оперативни расходи по вработен (во илјади денари): 975

АУТПУТ ИНДИКАТОР:

Број на извршени инспекциски надзори: 50.000

Број на доставени геолошки извештаи за извршени геолошки истражувања-геолошки карти: 8

Број на издадени ваучери: 60

Број на усвоени стандарди: 5.000

10002 АГЕНЦИЈА ЗА СТРАНСКИ ИНВЕСТИЦИИ

ВКУПЕН БУЏЕТ: 419.008 илјади денари

ОПИС И ГЛАВНИ ФУНКЦИИ

Агенцијата за странски инвестиции е самостоен орган чија основна цел е обезбедување зголемен прилив на странски директни инвестиции со кои се поттикнува економскиот развој на Република Македонија преку професионално презентирање на секторски специфичните и оперативните добивки кои Република Македонија ги нуди на инвеститорите, во електронски и печатени медиуми, промовирање на регионите на Република Македонија, поттикнување на странските инвеститори да користат производи и услуги од македонските претпријатија, обезбедување услуги на инвеститорите и други работи утврдени со закон.

ПОСТИГНАТИ РЕЗУЛТАТИ ВО 2009 ГОДИНА

Во текот на 2009 година реализирани се активностите поврзани со Програмата за промоција и развој на инвестиции за 2009 година во насока на зајакнување на процесот на економска промоција преку ангажман на дваесет и три економски промотори во дваесет и една земји во светот со подигнување на

свеста на странците за инвестиционите погодности на Република Македонија. Емитиран е телевизиски спот за инвестиционите потенцијали на Република Македонија во светски реномирани и најгледани телевизиски канали, како и национални телевизии во земјите каде се алоцирани економските промотори. Ажурирани се анализите за индустриските сектори на автомобилската индустрија, агро бизнисот, информатичката технологија, софтвер и фармација и медицински помагала, како и изработка на нов дизајн и нови промотивни материјали.

ПРИОРИТЕТИ И ЦЕЛИ ЗА 2010 ГОДИНА

Продолжуваат активностите за склучување на конкретни проекти со цел вложувања, имплементација на инвестициони проекти за кои се склучени договори, зголемување на бројот на остварени средби со заинтересирани инвеститори и подигање на тековните преговори со потенцијални инвеститори на повисоко ниво. Се продолжува со унапредување на активностите поврзани со after care третман на веќе присутните инвеститори во Република Македонија преку директно детектирање на потребите за реализација и имплементација на инвестициониот проект во секоја негова фаза.

ИНДИКАТОРИ:

Број на вработени: 48

Оперативни расходи по вработен (во илјади денари): 6.840

10003 АГЕНЦИЈА ЗА ПРОМОЦИЈА И ПОДДРШКА НА ТУРИЗМОТ ВКУПЕН БУЏЕТ: 13.000 илјади денари

ОПИС И ГЛАВНИ ФУНКЦИИ

Агенцијата за промоција и поддршка на туризмот е самостојно правно лице чија основна цел е унапредување и промоција на туризмот на Република Македонија во земјата и странство, промовирање на вкупниот туристички потенцијал, развивање и промовирање на нови туристички понуди.

ПОСТИГНАТИ РЕЗУЛТАТИ ВО 2009 ГОДИНА

Во текот на 2009 година, Агенцијата за промоција и поддршка на туризмот учествуваше во реализацијата на активностите предвидени со Програмата на Министерството за економија за промоција на туризмот на Република Македонија за 2009 година.

ПРИОРИТЕТИ И ЦЕЛИ ЗА 2010 ГОДИНА

Продолжуваат активностите за развој и унапредување на туристичката понуда на Република Македонија преку презентација на туристичките потенцијали на меѓународните туристички саеми, соработка со странски тур оператори, како и промоција на македонскиот туризам во странски печатени и електронски медиуми.

11002 ДРЖАВЕН ЗАВОД ЗА ЗАШТИТА НА ИНДУСТРИСКА СОПСТВЕНОСТ
ВКУПЕН БУЏЕТ: 43.155 илјади денари

ОПИС И ГЛАВНИ ФУНКЦИИ

Државниот завод за индустриска сопственост е самостоен орган на државната управа, надлежен за спроведување постапки за стекнување и заштита на правата од индустриска сопственост, промовирање на заштитата на индустриската сопственост и вршење на други работи утврдени со закон.

ПОСТИГНАТИ РЕЗУЛТАТИ ВО 2009 ГОДИНА

Од 01 јануари 2009 година Република Македонија официјално стана 35-та членка на Европската патентна организација со седиште во Минхен. Во текот на 2009 година зголемена е ефикасноста во спроведување на административна постапка во заштита на правата од индустриска сопственост, подготвени се правилници за спроведување на новиот закон, поднесена е иницијатива за измени на Законот за административните такси во доменот на заштитата на правата од патенти, утврден е ситем за контрола на уплата на таксите кои произлегуваат од пристапувањето во Европската патентна организација и изработена е работна верзија на Националната стратегија за интелектуална сопственост.

ПРИОРИТЕТИ И ЦЕЛИ ЗА 2010 ГОДИНА

Основни приоритети и цели на Државниот завод за индустриска сопственост за 2010 година се спроведување на активностите предвидени со Националната стратегија за интелектуална сопственост на Република Македонија, подобрување на ефикасноста на спроведувањето на управната постапка, јакнење на системот на заштита на индустриската сопственост, како и зголемување на бројот на спроведените постапки за заштита на правата од индустриска сопственост.

ИНДИКАТОРИ:

Број на вработени: 35

Оперативни расходи по вработен (во илјади денари): 1.202

АУТПУТ ИНДИКАТОР:

Број на издадени документи во постапката за признавање на правата за индустриска сопственост: 8.400

12101 МИНИСТЕРСТВО ЗА ЖИВОТНА СРЕДИНА И ПРОСТОРНО
ПЛАНИРАЊЕ

ВКУПЕН БУЏЕТ: 529.204 илјади денари

ОПИС И ГЛАВНИ ФУНКЦИИ

Министерството за животна средина и просторно планирање е буџетска институција чии законски надлежности се во доменот на заштитата на животната средина и просторното планирање и се однесуваат на: следењето на состојбата на животната средина; заштитата на водите, почвата, флората, фауната, воздухот и озонската обвивка од загадување; заштитата од бучава, радијација, заштитата на биодиверзитетот, геодиверзитетот, националните паркови и заштитените области; реставрацијата на загадените делови од животната средина; предлагањето мерки за третман на цврст отпад; просторното планирање; просторниот информативен систем; надзорот од негова надлежност и врши и други работи утврдени со закон.

ПОСТИГНАТИ РЕЗУЛТАТИ ВО 2009 ГОДИНА

Министерството за животна средина и просторно планирање во рамки на законските надлежности, а согласно поставените цели и приоритети за 2009 година го донесе Законот за изменување и дополнување на Законот за води, го изработи Нацрт–Законот за пакување и отпад од пакување; ја донесе Стратегија за инвестиции во животната средина да изготви Национален план за управување со отпад и друго. Изработени се и донесени повеќе правилници, одлуки, уредби од областа на животната средина, воздух, отпад, бучава, вода, природа, ГМО и слично. Со цел подобрување на јавната чистота во општините, спроведена и реализирана е јавна набавка на 5.000 контејнери. Континуирано се реализираа активностите за изградба на колекторски системи ЛОТ 1 во Берово, изградба на водоводна мрежа во населените места: Пирок, Порој, Калиманци, Врапчиште. Поставени се две мониторинг станици во околината на Окта, спроведена е постапка за изработка на пиезометарска мрежа за земање на примероци за хемиска анализа на почва и подземни води од локалитети околу рафинеријата за нафта “ОКТА“- Скопје, продолжени се активностите за одржување на воспоставените мониторинг станици, контрола на квалитет на водите, воздухот и цврстиот, радиоактивен отпад, поддршка на стопанскиот сектор и индустријата за постигнување на стандардите согласно директивите на ЕУ и новите закони. Изработен е извештај за спроведување на Просторниот план за 2008 година, изготвен е Просторниот план за Охридско – Преспанскиот регион, изработена е проектна Програма за изведба на геотехнички истражни работи за изработка на проектна документација за санација и рекултивација на старото хидројаловиште РОЦ Злетово Пробиштип и слично.

ПРИОРИТЕТИ И ЦЕЛИ ВО 2010 ГОДИНА

Како приоритети на Министерството за животна средина и просторно планирање се определени следниве проекти: изградба на пречистителна станица во н.м. Волково-Ѓорче Петров, изградба на седум помали пречистителни станици во општина Сарај, како и каскадни прегради на реката Вардар со цел да се формираат услови за изградба на пречистителна станица во град Скопје, спроведување на јавна набавка за 20.000 канти кои треба да се дистрибуираат во општините на ниво на цела територија, изградба на 10 десет бунари во месноста Ѓавато во Дојран со цел зголемување на нивото на водата во Дојранското езеро, како и обезбедување на доволна количина на вода за наводнување. Се планира да се изградат фекални и канализациони мрежи во одредени населени места, а Министерството за животна средина и просторно планирање, во согласност со Национална програма за усогласување со правото на ЕУ треба да изработи повеќе закони од областа од животната средина, како и голем број на правилници и уредби кои треба да се донесат за целосна употреба на законите.

ИНДИКАТОРИ:

Број на вработени: 169

Оперативни расходи по вработен (во илјади денари): 1.149

АУТПУТ ИНДИКАТОР:

Број на денови на вработените поминати на обуки: 103

Број на финансиски проекти: 30

Број на просторни планови: 2

Број на прекршочни норми за максимални дозволени концентрации: 500

13001 МИНИСТЕРСТВО ЗА ТРАНСПОРТ И ВРСКИ
ВКУПЕН БУЏЕТ: 2.124.214 илјади денари

ОПИС И ГЛАВНИ ФУНКЦИИ

Министерството за транспорт и врски извршува активности со кои се уредуваат односите во сферата на урбанизмот и градежништвото, сообраќајот и комуникациите, внатрешната пловидба, уредување на просторот и управувањето со градежното земјиште во сопственост на Република Македонија.

ПОСТИГНАТИ РЕЗУЛТАТИ ВО 2009 ГОДИНА

Министерството за транспорт и врски во текот на 2009 година ја изврши планираната санација на активните свлечишта Ѓермо, Ракотинци, Рамина и Поројска река, при што ги реализира и пректите за водоснабдување на Тетово, Свети Николе, Прилеп и ги изгради планираните водоводи и канализации во останатите населени места во Република Македонија согласно Програмата за распределба на средства за изградба на водоснабдителни и канализациони системи во Република Македонија за 2009 година. Исто така изграден е армирано бетонски мост во општина Ранковце, а Северната Трибина на Градскиот стадион во Скопје е изградена и пуштена во употреба. Министерството за транспорт и врски успешно ги распредели ЦЕМТ дозволите на транспортните фирми, ја реализира програмата за изработка на урбанистички планови во населените места во РМ и ги распредели средствата за реализација на проектот Каскадни прегради на река Вардар, продолжи со планираното одржување на железничките пруги во Република Македонија и продлабочување на пристаништето во Охрид (Св.Наум). Во текот на 2009 година завршени се тендерите за изработка на проект за гасоводен систем во РМ, за набавка на автобуси за јавен градски превоз во Скопје, за изработка на студија за сообраќаен систем на град Скопје, за изградба на Жичара од Средно Водно до врвот на Водно, за изградба на Источна и Западна Трибина на Градскиот стадион и за изградба на социјалните станови.

ПРИОРИТЕТИ И ЦЕЛИ ЗА 2010 ГОДИНА

Министерството за транспорт и врски во текот на 2010 година планира изградба на каскадни прегради на река Вардар, изградба на мост во Радовиш, изработка на сообраќајна студија за Град Скопје, продлабочување и реконструкција на пристаништата во Охрид, набавка на нови двокатни автобуси за јавен градски превоз, отпочнување со изградбата на Жичара од Средно Водно до Милениумски крст, продолжување со санацијата на активните свлечишта, модернизација на железничката инфраструктура, изработка на проектот за гасификациона мрежа во Република Македонија, подобрување на водоснабдувањето на ЕЛС од регионалниот водовод Студенчица, изградба на пристапен пат до спомен обележјето Куќата на Мустафа Кемал Ататурк, како и изработка на урбанистички планови на населените места.

ИНДИКАТОРИ:

Број на вработени: 225

Оперативни расходи по вработен (во илјади денари): 1.134

АУТПУТ ИНДИКАТОР:

Број на објавени тендери за продажба на градежно неизградено земјиште, сопственост на Република Македонија: 100

Број на распределени ЦЕМТ дозволи: 850

Број на проекти за изградба на водоводи и фекални канализации во РМ: 38

13002 АГЕНЦИЈА ЗА ЦИВИЛНО ВОЗДУХОПЛОВСТВО
ВКУПЕН БУЏЕТ: 885.800 илјади денари

ОПИС И ГЛАВНИ ФУНКЦИИ

Агенцијата е самостоен правен субјект, надлежен за работи поврзани со воздушниот сообраќај и ги извршува задачите во врска со безбедноста на воздушната пловидба. Агенцијата го контролира воздушниот простор над Република Македонија, безбедноста на воздухопловите и издавањето на лиценците и валидација на дозволите на воздухопловниот персонал.

ПОСТИГНАТИ РЕЗУЛТАТИ ВО 2009 ГОДИНА

Агенцијата за цивилно воздухопловство во текот на 2009 година, поточно во јуни 2009 година го заврши процесот на поделба на регулатор и сервис провајдер, согласно Законот за воздухопловство.

Согласно таа поделба, Агенцијата продолжува со активности кои се поврзани со спроведување на Законот за воздухопловство и прописите кои произлегуваат од него, Националната стратегија за развој на воздухопловството, меѓународните договори од областа на цивилното воздухопловство ратификувани од Република Македонија, а со цел безбедно и редовно одвивање на цивилното воздухопловство.

ПРИОРИТЕТИ И ЦЕЛИ ЗА 2010 ГОДИНА

Во наредниот период активностите на Агенцијата ќе бидат насочени кон: имплементирање на законските регулативи од Европската комисија, како и усвојување и примена на политиката за заштита на околината и заземање значајна улога во процесот на регионалната соработка. Сервис провајдерот планира да оствари зголемен обем на сообраќај како резултат на зголеменото ниво на воздушни патишта во Републиката и во регионот, како и да го реализира планот на давање на услуги за слетување. Активностите на сервис провајдерот ќе бидат во насока на продолжување со сервисирањето на услугите на воздухопловите во прелет на воздушниот простор на Република Македонија и давање на услуги за слетување, со цел подобрување на безбедноста на воздушниот простор и авиосообраќајот, како и одржување на вкупните системи (земски радионавигациони системи, информатички системи, радарска техника, комуникациски и метеоролошки системи, енергетски системи, мототехнички системи и техничко одржување).

ИНДИКАТОРИ:

Број на вработени: 65

Оперативни расходи по вработен (во илјади денари): 2.404

АУТПУТ ИНДИКАТОР:

Издадени дозволи за редовен и нередовен авионски сообраќај: 380

Извршени безбедносни (security) инспекции: 35

14001 МИНИСТЕРСТВО ЗА ЗЕМЈОДЕЛСТВО, ШУМАРСТВО И ВОДОСТОПАНСТВО

ВКУПЕН БУЏЕТ: 1.679.546 илјади денари

ОПИС И ГЛАВНИ ФУНКЦИИ

Министерството за земјоделство, шумарство и водостопанство е буџетска институција која врши надлежности во областа на: земјоделството, шумарството и водостопанството; користење на земјоделското земјиште, шумите и другите природни богатства; ловот и риболовот;

хидромелиоративните системи; следењето и проучувањето на состојбата со водите, одржување и подобрување на режимот на водите и врши други работи утврдени со закон. Во рамките на министерството функционираат управите за ветеринарство, водостопанство, семе и саден материјал и заштита на растенијата, како и Државниот инспекторат за земјоделство и Државниот инспекторат за шумство и ловство.

ПОСТИГНАТИ РЕЗУЛТАТИ ВО 2009 ГОДИНА

Во текот на 2009 година беа реализирани низа активности во насока на поставување на Единствениот регистар на земјоделски стопанства во електронска форма како клучна компонента на интегрираниот Земјоделски Информативен Систем кој е носечки столб за изготвување, спроведување на политиката за развој на земјоделството и руралниот развој и следење на ефикасноста на спроведување на развојните политики. Воедно во насока на развој на компонентата на земјоделскиот информативен систем за идентификација на земјишни парцели (ЛПИС) извршено е авионско орто-фото снимање на територијата на РМ и дигитализација на податоците. Извршен е понатамошен развој на пилот Земјоделски пазарен информативен систем со опфаќање на поголем број селектирани пазари за следење на пазарната динамика. Во насока на мерките за рурален развој изготвена е Програма за финансиска поддршка на руралниот развој за 2009 и подзаконски акт за нејзино спроведување преку доделување на капитални грантови за инвестиции за зголемување на конкурентност на земјоделските стопанства и аквакултура, инвестиции за преработка и маркетинг на земјоделски производи, рурална инфраструктура, поттикнување на развој на рурален туризам, промоција на обавување на заеднички активности на земјоделските производители, за подобрување на знаењето и унапредувањето на човечкиот потенцијал на земјоделските производители и инвестиции за производство и користење на обновливи енергии во рурални средини. Пошумени се големи и ерозивни земјишта на површина од 500 ха, извршена е превентивна заштита на шумите од штетникот боров четник на површина од 10.000 ха; спроведена е акцијата „Ден на дрвото-засади ја својата иднина“ со пошумување на вкупна површина од 1.800 ха. Континуирано е спроведувана имплементација на Програмите за контрола и ерадикација на заразните болести кај животните (намалена преваленца на болеста бруцелоза кај овци и кози со намален број на заболени животни и луѓе од бруцелоза; 205.400 вакцинирани свињи против класична чума кај свињите и непостоење жаришта на оваа болест во РМ) и усогласување на законодавството во областа на здравствената заштита на животните и ветеринарното јавно здравство. Исто така континуиран е процесот на доделување на земјоделско земјиште во државна сопственост во закуп на територијата на РМ; завршена е реконструкција и санација на сифон Макарија во ХМС Тиквеш во должина од 750 метри, како и чистење на канали за одводнување во должина од 120 км.

ПРИОРИТЕТИ И ЦЕЛИ ЗА 2010 ГОДИНА

Во 2010 година Министерството за земјоделство, шумарство и водостопанство ги планира следниве активности: поставување на Земјоделски пазарен информативен систем (ЗПИС) во електронски формат и воспоставување на мрежа на сметководствени податоци од земјоделски стопанства (ФАДН). Во насока на целосна оперативност на електронскиот Единствен регистар на земјоделски стопанства се предвидува воведување на постапки за проверка на квалитетот на информациите и верификација на податоците како и негово поврзување со останатите системи во Министерството. Паралелно ќе се врши унапредување на систем за мониторинг и менаџмент на лозови насади на цела територија на Република Македонија,

надградба на системот за идентификација и регистрација на животните за воведување на поткомпонентата „идентификација и регистрација на животните од видот свињи“ и продолжување со активностите за воведување на Системот за идентификација на земјишни парцели (ЛПИС). Интензивирање на активностите за прилагодување на националното законодавство со законодавството на ЕУ преку реализација на мерките и активностите од Национална програма за усвојување на правото на ЕУ (НПАА)-ревизија 2010.

Од аспект на политиките за одржливо управување и искористување на природните ресурси ќе бидат превземени следните активности: финализација на базичните истражувања во комасационите пилот области и започнување со физибилити студија и план за комасација во Република Македонија, превземање на интензивни мерки за ефикасно чување на шумата во приватна и државна сопственост од бесправни сечи и шумски кражби, шумски пожари, растителни болести, шумски штетници и други непогоди особено преку едукација на месното население за примарна превенција и заштита на шумите како и едукација за нивното значење за животната средина на населените места покрај или во шумски појас; одржливо управување и користење на водните ресурси. Преку реализација на Програмата за проширена репродукција на шумите и развој и унапредување на ловството во РМ ќе се продолжи со активностите за обновување на шумскиот фонд во Република Македонија и поддршка на акцијата „Ден на дрвото-Засади ја својата иднина“.

Во фокусот на активности на министерството во 2010 година ќе бидат активностите за информирање на корисниците на поддршка за можностите кои ги нудат Програмите за финансиска поддршка во 2010 година заради ефикасно извршување на предвидените финансиски средства и навремена реализација на истите согласно производниот циклус на земјоделската дејност.

Во 2010 година ќе продолжат активностите за воведување и имплементирање на ефикасен и одржлив систем на: следење, контрола и сузбивање на заразните болести кај животните, како и контрола на зоонози, систем на контрола на ветеринарно медицински препарати и контрола на производството, прометот и употребата на добиточна храна и исхраната на животните. Од аспект на заштита и здравје на растенија ќе се превземе следното: следење и одредување мерки за спречување ширење на штетни организми кај растенијата, измена и дополна на Законот за семенски и саден материјал за земјоделски растенија со подзаконски акти; запишување на сорти во Национална сортна листа и нивно објавување во Службен весник на РМ; континуирана контрола на семенски и саден материјал кој се увезува и произведува во Република Македонија.

ИНДИКАТОРИ:

Број на вработени: 809

Оперативни расходи по вработен (во илјада денари): 675

АУТПУТ ИНДИКАТОР:

Број на донесени законски и подзаконски акти согласно НПАА: 40

Број на потпишани договори со правни лица за реализација на активностите за пошумување и заштита на шуми: 6

Број на донесени програми за поддршка на земјоделството: 5

Процент на испитани говеда за бруцелоза и туберкулоза од вкупниот број на говеда кои се целна група за испитување: 90%

Број на извршени лабораториски фитопатолошки, квалитативни и хемиски анализи за следење на растителни штетни организми: 430

Должина на реконструирани, изградени и исчистени канали за наводнување и одводнување: 120 км

**14002 АГЕНЦИЈА ЗА ПОТТИКНУВАЊЕ НА РАЗВОЈОТ НА
ЗЕМЈОДЕЛСТВОТО- БИТОЛА
ВКУПЕН БУЏЕТ: 65.731 илјади денари**

ОПИС И ГЛАВНИ ФУНКЦИИ

Агенцијата за поттикнување на развојот на земјоделството со своите активности допринесува во зголемување на квалитетот и квантитетот на земјоделското производство, поголема искористеност на капацитетите и зголемување на профитабилноста. Агенцијата е одговорна за давање на услуги преку практична имплементација на научни и технички сознанија насочени според потребите на пазарот, преку соработката и јакнење на земјоделските здруженија, активности за спроведување на владини програми и мерки наменети за приватниот земјоделски сектор, воспоставување и користење на информативни системи и различни бази на податоци во функција на подобрена следливост на земјоделската активност, размена на информации со заинтересираните страни наменети за индивидуалните земјоделски производители.

ПОСТИГНАТИ РЕЗУЛТАТИ ВО 2009 ГОДИНА

Во текот на 2009 година Агенцијата за поттикнување на развојот на земјоделството ги реализира активностите според планираниот обем и динамика на Годишната програма за работа. Агенцијата изврши групирање на активностите според Програмските определби, активира 40 дисперзирани канцеларии во руралните средини со што се овозможи поефикасен пристап на советниците на терен кај индивидуалните земјоделски производители. Во изминатиот период Агенцијата изврши активности за развој на техничко економски советодавни услуги на индивидуалните земјоделски производи на индивидуалните земјоделски производи и нивна реализација на терен, поддржана е реализацијата на Програмата за финансиска поддршка на земјоделството, реализирана е акција за поддршка на руралните средини, континуитет на имплементација на Сисемот на мониторинг на фарма-ФАДН.

ПРИОРИТЕТИ И ЦЕЛИ ЗА 2010 ГОДИНА

Како основни приоритети за 2010 година се следните активности: развој на квалитетна советодавна услуга и нејзина имплементација на терен; функционирање на системот за мерливост на квалитет и квантитет од спроведени советодавни услуги кај ИЗП; овозможување на флексибилна и пазарно ориентирана рурална економија преку развојот на земјоделското производство и во руралните области и одржување континуитет на системот за мониторинг на фарма - ФАДН.

ИНДИКАТОРИ:

Број на вработени: 137

Оперативи расходи по вработен (во илјади денари): 480

АУТПУТ ИНДИКАТОР:

Број на склучени договори со даватели на услуги за редовно функционирање на Агенцијата: 20

Број земјоделци кои добиваат совети: 4.000

Број на фарми за кои се изготвени извештаи во рамки на ФАДН: 450

14003 УПРАВА ЗА ХИДРОМЕТЕОРОЛОШКИ РАБОТИ
ВКУПЕН БУЏЕТ: 126.681 илјади денари

ОПИС И ГЛАВНИ ФУНКЦИИ

Во делокруг на надлежности на Управата за хидрометеоролошки работи е вршење на хидролошките и метеоролошките работи кои ги опфаќаат активностите поврзани со развојот и функционирањето на хидролошкото бдеење, истражувањата на атмосферата, почвата и водните ресурси и работите на примената на хидрологијата и метеорологијата. Исто така, Управата ги извршува и го координира извршувањето на меѓународните обврски на Република Македонија во областа на метеорологијата и хидрологијата, следење на квалитетот на водите и квалитетот на воздухот.

ПОСТИГНАТИ РЕЗУЛТАТИ ВО 2009 ГОДИНА

Во 2009 година Управата за хидрометеоролошки работи изготви хидролошки подлоги за потребите на проектот за изградба на мали хидроцентрали во Република Македонија, учествуваше во изготвување на проекти од областа на хидрологијата, метеорологијата и заштитата на животната средина, постигна висок процент на остварени најави за опасни временски непогоди, противградна одбрана. Исто така се интензивира и подобри меѓународната соработка во областа на хидрометеоролошката дејност, се превземаа активности за осовременување на мрежата на метеоролошки и хидролошки станици и радарски центри, следење на примарните појави и процеси во атмосферата, почвата и водните ресурси и нивното влијание врз животната средина и природата.

ПРИОРИТЕТИ И ЦЕЛИ ЗА 2010 ГОДИНА

Основни приоритети на Управата за хидрометеоролошки работи за 2010 година се: осовременување на мрежата на метеоролошки и хидролошки станици, следење на примарните појави и процеси во атмосферата, почвата и водните ресурси и нивното влијание врз животната средина и природата, изготвување на проекти и програми од областа на хидрометеоролошките истражувања и работи на примена на хидрологијата и метеорологијата за потребите на стопанството и интензивирање на меѓународната соработка и евроинтеграционите процеси во областа на хидрометеоролошката дејност.

ИНДИКАТОРИ:

Број на вработени: 202

Оперативни расходи по вработен (во илјади денари): 569

АУТПУТ ИНДИКАТОР:

Број на јавни набавки: 85

Број на серии на хидролошки мерења: 12

Број на извештаи од метеоролошки, климатолошки, дождомерни и фенолошки станици: 12

Број на временски прогнози: 365

14004 АГЕНЦИЈА ЗА ФИНАНСИСКА ПОДДРШКА НА
ЗЕМЈОДЕЛСТВОТО И РУРАЛНИОТ РАЗВОЈ
ВКУПЕН БУЏЕТ: 6.068.110 илјади денари

ОПИС И ГЛАВНИ ФУНКЦИИ

Агенцијата за финансиска поддршка во земјоделството и руралниот развој е надлежна за извршување на мерките за поддршка и развој на

земјоделството и руралните средини преку искористување на средства од Буџетот на Република Македонија и Инструментот за претпристапна помош за рурален развој на Европската унија (ИПАРД). Главни функции на Агенцијата согласно Законот за основање на Агенцијата се авторизација на плаќањата, извршување на плаќањата од областа на земјоделството и руралниот развој.

ПОСТИГНАТИ РЕЗУЛТАТИ ВО 2009 ГОДИНА

Во 2009 година целосно со реализирани Програмите за финансиска поддршка во земјоделството и руралниот развој. Во тој поглед, во Агенцијата беа примени над 2000 барања за користење на средства (реализација на проекти) од Програмата за рурален развој и над 100.000 барања за користење на средства од Програмите за директни плаќања (субвенции) во земјоделството. Средствата предвидени со овие Програми беа целосно реализирани и исплатени на крајните корисници. На полето на реализација на средствата од претпристапната помош на Европската унија за рурален развој, во март, 2009 година беше добиена национална акредитација, а потоа од страна на Европската комисија беше донесен формален акт со кој се изврши пренесување на правото за управување со средствата од ИПАРД на Агенцијата.

ПРИОРИТЕТИ И ЦЕЛИ ЗА 2010 ГОДИНА

Во 2010 година се планира да се започне со реализација на дел од средствата од претпристапната помош на ЕУ за рурален развој кои и се одобрени на Република Македонија. Во поглед на реализацијата на Програмите за финансиска поддршка во земјоделството и руралниот развој, во 2010 година, Агенцијата планира да реализира 5.483.000.000,00 денари директни плаќања (субвенции) во земјоделството и 617.000.000,00 денари плаќања во насока на поддршка на руралниот развој во Република Македонија. Во насока на поефикасно реализирање на наведените програми, во 2010 година се планира надградба на ИКТ системот на Агенцијата со софтверски решенија со цел поддршка и автоматизирање на работните процеси во Агенцијата.

ИНДИКАТОРИ:

Број на вработени: 87

Оперативни расходи по вработен (во илјади денари): 731

15001 МИНИСТЕРСТВО ЗА ТРУД И СОЦИЈАЛНА ПОЛИТИКА

ВКУПЕН БУЏЕТ: 22.612.709 илјади денари

ОПИС И ГЛАВНИ ФУНКЦИИ

Министерството за труд и социјална политика е буџетска институција надлежна за развивање, контрола и спроведување на политиките во областа на работните односи и вработувањето, пензиско и инвалидско осигурување, спроведување и унапредување на системот на социјална заштита и детска заштита и води грижа за благосостојбата на семејството, ранливите групи на популацијата, децата и возрасните засегнати од социјален ризик.

ПОСТИГНАТИ РЕЗУЛТАТИ ВО 2009 ГОДИНА

Во текот на 2009 година во Министерството за труд и социјална политика продолжи операционализацијата на планираните активности, мерки и програми од Националната стратегија за вработување до 2010 година, имплементацијата на Оперативниот план за активни програми и мерки за вработување во 2009 година, како и реализацијата на КАРДС Проектот-Поддршка за политиката за вработување 3 фаза. Во изминатиот период се

имплементираа договорите за социјално осигурување со Белгија и Луксембург. Во делот на детска заштита изготвени се стандарди за рано учење и развој на децата, континуирано се сроведува стручен надзор врз исхраната на децата во детските градинки и извршена е реконструкција и реновирање на дел од мрежата на детски градинки во земјата. Извршено е сместување на лица-жртви на семејно насилство, бездомници, деца на улица и деца со интелектуална попреченост, инклузија на деца од ромската популација во предучилишно образование, како и подобрување на згрижувачките услови и организирање на нови форми на заштита на корисниците. Истовремено, редовно и навремено се исплатуваа социјални надоместоци и тоа: надоместоци по основ на социјална заштита, редовна исплата на детскиот додаток, финансирање на правата на цивилни инвалиди од војната, борците и воените инвалиди, финансирање на прифатниот центар за баратели на азил, сместување и исхрана на внатрешно раселените лица во колективните центри.

ПРИОРИТЕТИ И ЦЕЛИ ЗА 2010 ГОДИНА

Доследно и успешно реализирање на Националната програма за усвојување на правото на ЕУ за областите и прашањата во надлежност на Министерството за труд и социјална политика (слободно движење на работници, социјална политика и вработување), а во функција на исполнување на стандардите и критериумите за интеграција на Република Македонија во ЕУ и отпочнување на преговорите за членство, како и развој и имплементација на мерки за заштита од долгорочна невработеност и слободно движење на работна сила. Во областа на детската заштита приоритет е реформирање на системот за заштита на децата во функција на подобрување на таргетирањето на корисниците на надоместоците на детскиот додаток, имплементација и продолжување на процесот за децентрализација според утврдените мерки и политики, зголемување на бројот на опфатени деца во детските градинки, инклузија на деца од ромската популација во предучилишно образование, остварување на дејноста одмор и рекреација на деца до 18 годишна возраст. Обезбедување на одржлив систем за социјална заштита и подобрување на системот на таргетирање на социјалната помош, односно обезбедување на социјална помош за најранливите категории на населението.

ИНДИКАТОРИ:

Број на вработени: 1.528

Оперативни расходи по вработен (во илјади денари): 711

АУТПУТ ИНДИКАТОР:

Број на спроведени тендери: 40

Број на извршени инспекции на деловни субјекти: 57.000

Број на деца згрижени во детски градинки: 22.844

Број на лица сместени во дневни центри и социјални установи: 1.200

Број на корисници на разни права по основ на социјални надоместоци: 132.974

16001 МИНИСТЕРСТВО ЗА ОБРАЗОВАНИЕ И НАУКА

ВКУПЕН БУЏЕТ: 19.575.964 илјади денари

ОПИС И ГЛАВНИ ФУНКЦИИ

Министерството за образование и наука ги врши работите што се однесуваат на: воспитанието и образованието од сите видови и степени, образованието на возрасните, организацијата, финансирањето, развојот и унапредувањето на воспитанието, образованието и науката, воспитанието и образованието на децата со посебни потреби и децата на нашите работници на

привремена работа и престој во странство, верификација на струките и профилите во образованието, ученичкиот и студентскиот стандард, технолошкиот развој, информатиката и техничката култура, информацискиот систем, меѓународната научно техничка соработка, надзорот од негова надлежност и врши други работи утврдени со закон.

ПОСТИГНАТИ РЕЗУЛТАТИ ВО 2009 ГОДИНА

Во текот на изминатата година реализирани се бројни активности кои допринесуваат за исполнување на основните критериуми за поквалитетно образование во Република Македонија и нивно имплементирање во целост со цел исполнување на европските критериуми за поефикасен образовен систем во државата. Активностите на Министерството за образование и наука беа насочени кон децентрализација на образованието, воведување на ефикасен систем за следење на користењето на наменската и блок дотација за образование во општините како и натамошно спроведување на модернизација на образовниот процес. Постигнување на целосен опфат на генерацијата од 6-14 години, обезбедување на бесплатни учебници на сите ученици во дејноста на основното и средното образование, спроведување на државната матура во средното образование, спроведување на задолжителното средно образование, реализација на започнатите реформи во гимназиското и стручното образование и отпочнување со работа на Центарот за образование на возрасни, имплементација на реформите во дејноста на високото образование со цел создавање на услови за поголема достапност на високото образование на сите граѓани во државата со новоформиранитот универзитет и факултети во рамките на постојните универзитети во повеќе градови на територијата на Република Македонија, спроведување на кредит-трансфер системот во согласност со Болоњската декларација и соработка со странски универзитети и професори. Истовремено се вршеше подобрување на мрежата на основните и средните училишта, односно завршување на доградбата на започнатите училишни објекти од претходните години од основното и средното образование, отпочнување на изградбата на нови училишни објекти согласно потребите, реконструкција на постојните ученички и студентски домови, како и имплементација на проектот за изградба на училишни спортски сали во основните и средните училишта како и спроведување на мерки за унапредување на дејноста на науката.

ПРИОРИТЕТИ И ЦЕЛИ ЗА 2010 ГОДИНА

Во текот на 2010 година активностите на Министерството за образование и наука ќе бидат насочени кон: обезбедување на квалитетен и ефикасен воспитно образовен процес согласно европските стандарди; понатамошна имплементација на основното деветгодишно образование и воспитание согласно концепцијата за деветгодишно основно образование, Законот за основно образование како и подготвените и усвоените подзаконски акти како и обезбедување на бесплатни учебници за секое дете. Истовремено една од основните цели е и целосен опфат на децата во основното и средното образование, зголемување на квалитетот на системот за основно и средно образование, намалување на осипувањето на учениците како и подобрување на наставните планови и програми; реализација на процесот на децентрализација во образованието, понатамошна имплементација на Болоњската декларација и ЕКТС системот, поголема достапност на високото образование на целата територија на Република Македонија преку развој на дисперзирани студии, реализирање на високо образовната дејност која ги опфаќа додипломските, последипломските и докторските студии. Во текот на годината ќе се врши и подобрување за квалитетот на услугите за сместување во ученички студентски домови, континуитет и транспарентност при

доделување на стипендии за ученици и студенти, развој на научно-истражувачката дејност, техничката култура и технолошкиот развој. Континуираното вложување во капиталните инвестиции овозможува подобрување на опременоста и условите за изведување на наставата во училиштата и домовите со изградби и реконструкции на истите како и реализација на Проектот 145 Училишни спортски сали.

ИНДИКАТОРИ:

Број на вработени: 8.565

Оперативни расходи по вработен (во илјади денари): 811

АУТПУТ ИНДИКАТОР:

Број на вработени што посетуваат обука финансирана од донации: 100

Број на ученици во основното образование: 212.883

Број на ученици во средното образование: 94.015

Број на студенти во високото образование: 24.500

Број на ученици сместени во ученички домови: 2.000

Број на ученици сместени во студентски домови: 5.500

Број на финансирани научно истражувачки проекти: 300

16002 БИРО ЗА РАЗВОЈ НА ОБРАЗОВАНИЕТО

ВКУПЕН БУЏЕТ: 206.870 илјади денари

ОПИС И ГЛАВНИ ФУНКЦИИ

Бирото за развој на образованието врши стручна дејност која се состои во: изготвување на концепции за предучилишното, основното и средното образование и воспитание во Република Македонија, изработка на наставни планови и програми и други стручни документи за воспитно-образовната дејност на установите за предучилишното, основното и средното образование и воспитание, ученичките домови, стручно педагошко усовршување на раководниот и наставно-воспитниот кадар на овие установи, следење и вреднување на резултатите од воспитно-образовната работа на училиштата.

ПОСТИГНАТИ РЕЗУЛТАТИ ВО 2009 ГОДИНА

Активностите на Бирото за развој на образованието во 2009 година беа насочени кон подобрување на квалитетот на образовниот процес преку подобрување на наставните програми, стручно-педагошко усовршување на раководниот и наставно-воспитниот кадар и зајакнување на советодавната стручна работа за наставата во училиштата, како и печатењето на педагошката документација и евиденција за основното и средното образование. Успешно е спроведена Државната матура, изработени се нови наставни програми за II одделение за сите насоки на основните музички училишта и нови наставни програми за учениците со посебни образовни потреби што се образуваат во посебните основни училишта и посебните паралелки на основните училишта за II одделение; изработени се стандарди за занимања, Концепција за три годишно образование и Концепција за стручно оспособување во траење од две години; развиен е концептот за проширена програма за работа на основното деветгодишно образование; концепт и програма за вреднување на постигнувањата на учениците на крајот на IV одделение како и отпечатени се прирачници и дидактички материјали за наставата по сите предмети во IV одделение на деветгодишното основно училиште.

ПРИОРИТЕТИ И ЦЕЛИ ЗА 2010 ГОДИНА

Согласно програмата на Владата на Република Македонија и Министерството за образование и наука, главната цел на Бирото за развој на образованието за 2010 година ќе биде насочена кон имплементирање на новите наставни програми во основното и средното образование. Исто така Бирото ќе биде ангажирано во процесот на изработка на прашања и тестови на знаење за проверување на постигањата на учениците во основното и средното образование. За успешно имплементирање на новите наставни програми и другите измени во наставните планови, како и во начинот на планирање и изведување на наставата, Бирото ќе биде ангажирано во пружање континуирана подршка на наставниците во основните училишта преку одржување на семинари, стручни средби со наставниците, советувања и посета на училишта. Во текот на годината ќе се вршат развојни истражувања, оспособување на стручните активи на наставниците за избор на учебници во училиштето, одржување семинари, работилници и други форми на обука; анализа на гимназиското образование, средното стручно образование и деветгодишното основно образование како и развивање на концепција за лектира. Матурата и понатаму останува да биде приоритет и во таа смисла ќе се реализираат многубројни активности, со цел да се направат сеопфатни подготовки за успешна реализација на државната матурата во учебната 2009/2010 година како: подготовка на материјали (испитни програми, тестови, прирачници за наставници, испитни каталози и сл.); стручна подготовка на наставниците за подобрување на квалитетот на училишното оценување; воведување на новини во спроведување на Државната матура (согласно Концепцијата за матура и завршен испит); изготвување на Концепција за Националното оценување усогласена со Концепцијата за деветгодишно основно образование; учество во екстерно оценување; спроведување на обука и испити за кандидати за директори на основни и средни училишта; учество во меѓународни проекти; изготвување на извештаи со заклучни согледувања од спроведените активности и обезбедување на дополнителна техника и опрема.

ИНДИКАТОРИ:

Број на вработени: 172

Оперативни расходи по вработен (во илјади денари): 1.069

АУТПУТ ИНДИКАТОР:

Број на објавени и спроведени јавни набавки: 10

Број на изготвени нови наставни програми: 150

Број на изготвени тестови: 35.600

Број на изготвени нови наставни програми за средно стручно образование и постсредно образование: 500

16003 НАЦИОНАЛНАТА АГЕНЦИЈА ЗА ЕВРОПСКИ ОБРАЗОВНИ ПРОГРАМИ И МОБИЛНОСТ

ВКУПЕН БУЏЕТ: 86.490 илјади денари

ОПИС И ГЛАВНИ ФУНКЦИИ

Годишната програма за работа на Национална агенција за европски образовни програми и мобилност за 2009 година се заснова на надлежностите и обврските кои произлегуваат од Законот за основање на Национална агенција за европски образовни програми и мобилност ("Службен весник на Република Македонија" бр.113/07) и тоа децентрализирано менаџирање и имплементација на Програмата за доживотно учење (Одлука бр.1720/2006 Совет на Европа) и програмата Млади во акција (Одлука бр.1719/2006 Совет на Европа) како

специфична структура за координирано менаџирање на имплементацијата на Програмата за доживотно учење и Програмата млади во акција на национално ниво (Национална агенција).

ПОСТИГНАТИ РЕЗУЛТАТИ ВО 2009 ГОДИНА

Националната агенција за европски образовни програми и мобилност согласно Годишната програма за работа во текот на 2009 година, односно во периодот од јануари – август 2009 година реализираше активности за јакнење на институционалните, инфраструктурните и човечките капацитети и промоција на европските образовни програми на Националната агенција во Република Македонија; спроведување на обуки за крајни корисници во рамките на акциите на Програмата за доживотно учење и Програмата млади во акција; обуки на наставен кадар од основните и средните училишта за користење на грантови и аплицирање во рамките на потпрограмата Комениус; обуки и работилници за наставниот кадар од основните и средните училишта за користење на ИКТ алатки во рамките на потпрограмата е-Твининг; обуки на младите за користење на грантовите на програмата Млади во акција како и обуки за вработените на Националната агенција и нејзините соработници; спроведување на пилот проекти во рамките на Програмата за доживотно учење и програмата Млади во акција како и спроведување на проекти во областа на културата, истражувањето и технолошкиот развој.

ПРИОРИТЕТИ И ЦЕЛИ ЗА 2010 ГОДИНА

Во текот на наредната година активностите на Националната агенција за европски образовни програми и мобилност ќе бидат насочени кон спроведување на обуки за 1800 крајни корисници во рамките на акциите на Програмата за доживотно учење и Програмата Млади во акција како и спроведување на проекти во областа на науката, истражувањето и технолошкиот развој. Истовремено ќе се врши техничка и професионална имплементација на размена на студенти (кои се корисници на грантови), како и универзитетски професори врз основа на национални билатерални регионални или други видови на програми за мобилност и грантови кои се доделени за образовни активности. Националната агенција ќе спроведува активности на национално ниво и техничка координација на програмите коишто се однесуваат на доделените грантови на државјани на Република Македонија во други земји; спроведување на активности за воспоставување и одржување на националната и меѓународната понуда за мобилност и проектна соработка.

Се очекува дека имплементираниите проекти ќе ја зголемат свеста и информираноста за ЕУ и ќе овозможат граѓаните, компаниите и националната администрација на земјите кандидати да се приклучат во соработката и мрежите на размени во разни области опфатени со програмите на заедницата, а со тоа да можат да извлечат поуки од искуствата на други партнери. Доколку соседните земји учествуваат во истата програма, искуства можат да се разменуваат и може да се поддржуваат иницијативи за здружени проекти.

ИНДИКАТОРИ:

Број на вработени: 16

Оперативни расходи по вработен (во илјади денари): 1.275

АУТПУТ ИНДИКАТОР:

Број на лица кои ќе ги поминат обуките за користење на фондовите на ЕК од програмите Доживотно учење и Млади во акција: 1.800

16101 АГЕНЦИЈА ЗА МЛАДИ И СПОРТ
ВКУПЕН БУЏЕТ: 606.656 илјади денари

ОПИС И ГЛАВНИ ФУНКЦИИ

Агенцијата за млади и спорт врши следење на спортските и спортско-рекреативните активности, развој на масовниот и врвниот спорт, води грижа за статусот на младите, ги помага различните облици на организирање на младите, врши работи што се однесуваат на грижата за психофизичкиот развој на младите и нивна заштита од болести на зависности, проституција, криминал и други социопатолошки појави. Со Стратешкиот план, Националната стратегија за млади и Акциониот план утврдени се приоритетите на Агенцијата за млади и спорт во доменот на реализација на капитални инвестиции во спортска инфраструктура во периодот 2009-2012 година.

ПОСТИГНАТИ РЕЗУЛТАТИ ВО 2009 ГОДИНА

Во текот на 2009 година е имплементирана Националната стратегија за млади преку донесениот Акционен План-2009. Во рамките на своите надлежности, Агенцијата партиципираше во финансирањето на меѓународните програми на националните спортски федерации, ги поддржуваше програмите на националните спортски федерации за нивно учество на меѓународниот систем на натпревари, како и настапите на наши спортисти, репрезентации и клубови на регионални првенства (балкански и натпревари на земјите од Југоисточна Европа), Европски и Светски првенства, купови, отворени првенства и друг вид на меѓународни натпревари. Исто така, партиципираше во финансирањето на меѓународните традиционални спортски програми и манифестации и учеството и организацијата на Европски и Светски првенства на националните спортски федерации и клубови кои оствариле право за учество на меѓународни натпревари.

ПРИОРИТЕТИ И ЦЕЛИ ЗА 2010 ГОДИНА

Приоритетите на Агенцијата за млади и спорт за 2010 година се зголемување на бројот на деца, млади и граѓани опфатени со националниот систем на натпревари, надградба на децентрализацијата во спортот, остварување на врвни спортски резултати на поединци, екипи и репрезентации на националните спортски федерации. Продолжува поддршката на Проектот за финансирање на 500 талентирани спортисти кои се стекнале со категорија-спортска надеж, како на врвни спортисти кои се стекнале со Спортско Национално Признание, исполнување на превземените обврски од Акциониот план за имплементација на Националната стратегија за Млади, реализација на Програмата за капитални инвестиции во спортска инфраструктура согласно Програмата и динамиката на изградба утврдена од страна на Владата на Република Македонија.

ИДИКАТОРИ:

Број на вработени: 34

Оперативни расходи по вработен (во илјади денари): 931

АУТПУТ ИНДИКАТОРИ:

Опфат на граѓани со активности во дејноста спорт: 7%

Број на спортски учесници во меѓународниот систем на натпревари: 1.000

17001 МИНИСТЕРСТВО ЗА ИНФОРМАТИЧКО ОПШТЕСТВО
ВКУПЕН БУЏЕТ: 840.720 илјади денари

ОПИС И ГЛАВНИ ФУНКЦИИ

Министерството за информатичко општество функционира како посебен ентитет кој ги спроведува проектите од областа на градењето на информатичко општество, притоа креирајќи услови за искористување на придобивките кои произлегуваат од информациско - комуникациските технологии. Во функција на развојот на информатичкото општество, министерството континуирано работи на конкретни исполнувања на целите за зајакнување на информатичкото општество во државниот и граѓанскиот сектор.

ПОСТИГНАТИ РЕЗУЛТАТИ ВО 2009 ГОДИНА

Во текот на 2009 година, се спроведени активности за континуирано и непречено имплементирање на проектите за развој на информатичкото општество во Република Македонија, евидентирање и остварување на техничка и технолошка меѓународна соработка, координирање на имплементацијата на прифатените проекти за развој на информатичкото општество во Република Македонија. Во склоп на документ менаџмент системот набавено е софтверско решение со кое ќе се обезбеди полесна достапност на сите документи процесирани во Владините институции, изготвен е Законот за електронско управување што преставува појдовна точка за развој на проектот за интероперабилност, односно меѓусебно поврзување и користење на регистрите и базите на податоци во државните органи и институции. Понатаму, беше реализирано непречено функционирање на постоечките интернет клубови, изготвен е портал за лица со инвалидност со цел креирање на централно место од каде овие лица ќе можат да ги добиваат сите информации и услуги на државните институции, како и дополнителна компјутеризација на основните и средните училишта во Република Македонија.

ПРИОРИТЕТИ И ЦЕЛИ ЗА 2010 ГОДИНА

Основни приоритети и цели на Министерството за информатичко општество се ефективно планирање и спроведување на развојот на електро-комуникациска мрежа за поврзување на сите јавни институции, следење, иницирање и воведување на меѓународни стандарди во органите на државната управа на полето на информатиката и телекомуникациите, безбедносни аспекти и развојот на инфраструктурата, креирање и водење на евиденција на расположивиот хардвер, софтвер, телекомуникациона опрема и друга информатичка опрема и лиценци во рамки на државната управа. Реализација на проектот за електронско зачувување и раководење со документи во државната управа, со кој ќе се обезбеди полесна достапност до сите документи процесирани во секоја Владина институција, преку креирање на компактна електронска база, изготвување на единствена безбедна меѓу - институционална размена на податоци од различни бази на податоци, притоа елиминирајќи го појавувањето на дупли бази во институциите. Јакнење на институционалните капацитети на Република Македонија, притоа градејќи услови за континуиран развој на информатичкото општество и приближување на ИКТ кон сите граѓани на Република Македонија преку реализација на проектите 15 нови интернет клубови и 680 безжични интернет киосци.

ИНДИКАТОРИ:

Број на вработени: 11

Оперативни расходи по вработен (во илјади денари): 5.959

АУТПУТ ИНДИКАТОР:

Број на процеси имплементирани со Документ Менаџмент системот: 250

**18001 МИНИСТЕРСТВО ЗА КУЛТУРА
ВКУПЕН БУЏЕТ: 982.066 илјади денари****ОПИС И ГЛАВНИ ФУНКЦИИ**

Министерството за култура ги извршува активностите за следење, анализирање и предлагање на акти и мерки за развој и унапредување на културата; организација, финансирање, развој на мрежа на националните установи и финансирање на програми и проекти од национален интерес во областа на литературата и издавачката дејност; филмската и драмската дејност; музичката, музичко-сценската дејност и дејности на домовите на културата; визуелната и ликовната уметност; архитектурата и галериската дејност; библиотечната дејност; музејската и кинотечната дејност; недвижното културно наследство; заштитата на авторското и сродните права; споменичкото одбележување на настани и истакнати личности од национален интерес; надзорот во културата и други работи утврдени со закон.

ПОСТИГНАТИ РЕЗУЛТАТИ ВО 2009 ГОДИНА

Министерството за култура во текот на 2009 година во делот на нормативната сфера ги изработи нацрт Законот за остварување на културата и Законот за прогласување на културното наследство од особено значење.

Исто така интензивирани беа активностите за реализација на капиталните проекти: изградба на Стар Театар, се продолжи со изградбата на Музеј на вода во Охрид, изградба на Универзитет на Св.Климент кај Плаошник, Реставрација на куќата на Албанската азбука. Истовремено се продолжи со археолошките истражувања на локалитетите Скупи, Стоби, Исар, Марвинци, Хераклеја, Тетовското Кале, Виничкото Кале и Скопската тврдина Кале, како и се реализираше проектот за илуминација на Камениот мост во Скопје.

ПРИОРИТЕТИ И ЦЕЛИ ЗА 2010 ГОДИНА

Активностите на Министерството за култура во 2010 година ќе бидат главно насочени кон реализација на утврдените среднорочни приоритети како стратешки цели за 2010 година: балансирана поддршка на културното наследство и на современото творештво; подобрување на менаџментот во културата; меѓународна соработка/соработка со соседите; афирмирање на културата на заедниците; соработка со невладините организации, како и дополнување со нова законска регулатива и реализирање на капиталните проекти: изградба на Стар Театар, доизградба на Музеј над вода во Охрид, истражување, конзервација, ревитализација и презентација на археолошките локалитети: Скопска Тврдина Кале, Зрзе, Скупи, Стоби, Тетовско Кале, Виничко Кале, цареви Кули, Хераклеа, Марвинци, Стибера, Таор, Исар, Баргала, Вардарски Рид, Еврејски гробишта, Куќата на Албанската азбука согласно планираната динамика.

ИНДИКАТОРИ:

Број на вработени: 171

Оперативни расходи по вработен (во илјади денари): 703

АУТПУТ ИНДИКАТОР:

Број на тендери за капитални инвестиции: 9

Број на истражувања во областа на музејската дејност: 70

18010 ФИНАНСИРАЊЕ НА ДЕЈНОСТИ ОД ОБЛАСТА НА КУЛТУРАТА
ВКУПЕН БУЏЕТ: 2.706.793 илјади денари

ОПИС И ГЛАВНИ ФУНКЦИИ

Финансирањето на дејности од областа на културата ги поддржува програмите на установите од областа на културата во издавачката дејност, библиотекарството, филмската дејност, музичката и сценско-уметничката дејност, заштитата на културното наследство, ликовната и галериската дејност, културно-уметничките манифестации, музејската и кинотечната дејност, меѓународната соработка од областа на културата, поддршката на младите таленти, организации од областа на културата, децентрализацијата на власта и поинтезивно реализирање на капиталните проекти на Министерството за култура во овој раздел.

ПОСТИГНАТИ РЕЗУЛТАТИ ВО 2009 ГОДИНА

Во текот на 2009 година Министерството за култура ја реализира Програмата за дејностите од областа на културата од областа на издавачката дејност, библиотекарството, филмската дејност, музичката и сценско-уметничката дејност, заштитата на културното наследство, ликовната и галериската дејност, културно-уметничките манифестации, музејската и кинотечната дејност, меѓународната соработка од областа на културата, поддршката на младите таленти, организации од областа на културата.

Исто така во текот на 2009 година реализирани се започнатите капитални проекти и тоа: поставувањето на 35 скулптури во централно градско подрачје и доградбата на НУ Универзитетска библиотека "Св.Климент Охридски" Скопје, продолжи изградбата на Театарот во Велес, реставрацијата на куќата на Мајка Тереза, продолжи изградбата на Музејот на ВМРО и Музејот на жртви на комунизмот. Во 2009 година интензивирана беше изградбата на Турски театар во Скопје, доградбата и реконструкцијата на Универзална сала во Скопје, а започна и изградбата на Концертна сала за Македонската филхармонија и изградбата на Спомен куќата на Тодор Проески во Крушево. Во овој период се избраа идејните решенија за изградба на новиот објект на Македонскиот народен театар и Драмскиот театар во Скопје.

ПРИОРИТЕТИ И ЦЕЛИ ЗА 2010 ГОДИНА

Во текот на 2010 година се планира реализација на Програмата за дејностите од областа на културата во сите области на културното делување, како и целосна реализација на капиталните инвестиции во културата согласно утврдената временска динамика.

ИНДИКАТОРИ:

Број на вработени: 1.979

Оперативни расходи по вработен (во илјади денари): 485

АУТПУТ ИНДИКАТОР:

Број на публикации: 350

Број на корисници на библиотечен материјал (членови и читатели): 100.000

Број на планирани филмови: (долгометражни, краткометражен, анимирани и документарни): 22

Број на музички проекти: 266

Број на театарски премиери: 78

Број на самостојни изложби и други самостојни проекти: 235

Број на културно уметнички манифестации: 25

Број на музејски поставки и изложби: 53

Број на меѓународни проекти: 10

19001 МИНИСТЕРСТВО ЗА ЗДРАВСТВО
ВКУПЕН БУЏЕТ: 2.782.093 илјади денари

ОПИС И ГЛАВНИ ФУНКЦИИ

Министерството за здравство ги врши работите од областа на здравството и здравствената заштита на населението, како надлежна институција за регулирање на односите во секторот здравство, ги утврдува стратегиите на развој и предлага закони и подзаконски акти, со цел обезбедување на високо квалитетна здравствена заштита на населението на најисплатлив начин.

ПОСТИГНАТИ РЕЗУЛТАТИ ВО 2009 ГОДИНА

Министерството за здравство, како надлежна институција за спроведување на здравствената политика и здравствените реформи, во изминатиот период своите активности ги реализираше во рамките на планираните реформи и обезбедените средства за реализација на здравствени програми. Активностите воглавно се остваруваа во рамките на органите во состав: Дирекцијата за храна, Бирото за лекови, Санитарниот инспекторат и Дирекцијата за радијациона сигурност. Се склучија договорите за набавка на 70 книги од реномирани странски автори од областа на медицината, набавка на нова медицинска опрема за потребите на ЈЗУ во Република Македонија, електронската здравствена картичка, Проектот- инвестирање во амбуланти во руралните средини и започна Проектот-изградба на Дијагностички центар при Клиничката болница во Тетово.

ОСТВАРУВАЊА И ЦЕЛИ ЗА 2010 ГОДИНА

Основни приоритетни цели во 2010 година се: натамошно подобрување на здравствената состојба на населението преку подобрена достапност на здравствените услуги за населението, зголемување на покривањето со вакцини на населението, со посебен акцент на ХПВ вакцината како задолжителна, подобрување на примарните и јавните здравствени услуги со посебен акцент на подобрувањето на здравствените услуги во руралните и оддалечените места, како и довршување на изградбата на амбуланти во руралните средини, целосно здравствено осигурување на населението, довршување на изградбата на Дијагностичкиот центар при Клиничка болница во Тетово, отпочнување на изградбата на ПЕТ центарот, континуирана набавка на медицинска опрема за потребите на ЈЗУ во РМ, реализација на проектот за имплементација на здравствената картичка, како и обезбедување на ефикасни здравствени услуги на пациентите преку интегрираниот здравствен информатички систем.

ИНДИКАТОРИ:

Број на вработени: 279

Оперативни расходи по вработен (во илјади денари): 1.622

АУТПУТ ИНДИКАТОР:

Број на тендери: 40

Број на контроли: 8.200

Број на регистрирани лекови: 750

Број на записници и решенија: 16.000

Број на лица опфатени со прегледи во рамките на програмите за превентивна здравствена заштита: 415.000

Број на лица опфатени со прегледи во рамките на програмите за куративна здравствена заштита: 113.000

Број на радиоактивни громобрани: 170

19101 МИНИСТЕРСТВО ЗА ЛОКАЛНА САМОУПРАВА
ВКУПЕН БУЏЕТ: 500.193 илјади денари

ОПИС И ГЛАВНИ ФУНКЦИИ

Министерството за локална самоуправа е буџетска институција која ги врши работите што се однесуваат на: реформа на локалната самоуправа; следење на развојот и предлагање мерки за унапредување на локалната самоуправа; следење на состојбата за територијалната поделба и развивање стандарди за големината, населението и потребите на единиците на локалната самоуправа; предлагање на системот, политиката, мерките и инструментите за остварување порамномерен развој и за поттикнување на развојот на стопански недоволно развиените подрачја; надзор од негова надлежност, унапредување на институциите на локалната самоуправа и врши други работи утврдени со закон.

ПОСТИГНАТИ РЕЗУЛТАТИ ВО 2009 ГОДИНА

Во текот на 2009 година Министерството за локална самоуправа ги реализираше следниве активности: координирање и спроведување на процесот на децентрализација; подготвена е стратегијата за регионален развој на Република Македонија; воспоставени и функционални се осумте центри за развој на планските региони; потпишан е Меморандум за соработка меѓу Министерството за локална самоуправа на Република Македонија и партнерското Министерство за локална самоуправа и регионална политика на Република Словенија; донесен е Закон за меѓуопштинска соработка. Во рамките на програмата за прекугранична соработка Република Македонија–Република Албанија објавен е повик за прибирање на проектни предлози; интензивирани се активностите за започнување на Програмата за прекугранична соработка Република Македонија - Република Грција и извршено е континуирано спроведување на надзор на правните акти на единиците на локалната самоуправа.

ПРИОРИТЕТИ И ЦЕЛИ ЗА 2010 ГОДИНА

Приоритети и цели на Министерството за локална самоуправа за 2010 година се: координирање и спроведување на процесот на децентрализација; имплементација на политиката за рамномерен регионален развој на Република Македонија; поддржување на активностите и институционалниот развој на центрите за развој на планските региони; како и спроведување на Програмата за прекугранична соработка.

ИНДИКАТОРИ:

Број на вработени: 33

Оперативни расходи по вработен (во илјади денари): 1.010

АУТПУТ ИНДИКАТОР:

Број на обуки на државни службеници: 25

Број на извршен увид на прописите на општините: 16.000

Број на спроведени развојни проекти во планските региони: 8

Број на одржани седници на работната група за децентрализација: 10

19201 АГЕНЦИЈА ЗА ИСЕЛЕНИШТВО
ВКУПЕН БУЏЕТ: 21.475 илјади денари

ОПИС И ГЛАВНИ ФУНКЦИИ

Агенцијата за иселеништво ги врши работите што се однесуваат на положбата и правата на иселениците од Македонија; помагање на културниот развој и унапредување на врските со нив и нивните здруженија; запознавање на иселениците со состојбите во Република Македонија; создавање услови за реинтеграција на иселениците и нивно вклучување во јавниот и економски живот во Република Македонија и контакти во земјата со припадници на македонската дијаспора преку системска мрежа со единиците на централната власт, како и локалните власти и посебно заедницата на единиците на локалната самоуправа; давање стручно-техничка помош на иселениците во процесот на инвестирање во стопанските капацитети на Република Македонија и посебно на планот на извоз на македонски производи во странство.

ПОСТИГНАТИ РЕЗУЛТАТИ ВО 2009 ГОДИНА

Во текот на 2009 година со цел интензивирање на процесот на инвестиционите вложувања во Република Македонија, Агенцијата за иселеништво ги реализира следните активности: подготовка на Бизнис форумот на иселеници бизнисмени од Македонија, изработка на Адресар на македонското стопанство, реализација на проектот Летна школа за македонски јазик, изработка на интернет страница "Култура" наменета за информирање на иселениците за културните настани во Република Македонија, печатење на книги на наши иселеници од САД, Канада, Германија и Австралија.

ПРИОРИТЕТИ И ЦЕЛИ ЗА 2010 ГОДИНА

Во 2010 година работењето на Агенцијата за иселеништво ќе биде насочено кон реализирање на следните цели: одржување на втор по ред Бизнис форум, изработка на материјали за поттикнување на изучување на македонскиот јазик на децата на иселениците, одржување на трета по ред Летна школа на македонски јазик, промовирање на достигнувањата на иселеници од Македонија во областа на културата, одржување на иселенички средби и фолклорен фестивал во Македонија, со цел зближување на иселениците и запознавање со изворниот македонски фолклор.

ИНДИКАТОРИ:

Број на вработени: 21

Оперативни расходи по вработен (во илјади денари): 1.023

АУТПУТ ИНДИКАТОР:

Број на македонски иселеници кои ќе учествуваат во реализирањето на програмските активности: 800

19302 КОМИСИЈА ЗА ЗАШТИТА НА ПРАВОТО ЗА СЛОБОДЕН ПРИСТАП ДО
ИНФОРМАЦИИТЕ ОД ЈАВЕН КАРАКТЕР
ВКУПЕН БУЏЕТ: 12.245 илјади денари

ОПИС И ГЛАВНИ ФУНКЦИИ

Комисијата за заштита на правото за слободен пристап до информациите од јавен карактер е формирана на 26 април 2006 година, согласно со Законот за слободен пристап до информации од јавен карактер. Комисијата ги спроведува решенијата вградени во законот, кои се во функција на зголемување на транспарентноста, ефикасноста и ефективноста во

работењето на администрацијата, како јавен сервис за граѓаните со легитимитет, како и зајакнување на довербата на јавноста во државната власт, но и кај сите институции што вршат јавни овластувања.

ПОСТИГНАТИ РЕЗУЛТАТИ ВО 2009 ГОДИНА

Комисијата за заштита на правото за слободен пристап до информациите од јавен карактер во изминатата година реализира активности кои се однесуваат на целосна имплементација на Законот за слободен пристап до информации од јавен карактер, соработка со имателите на информации од јавен карактер, издавање на публикација наменета за промоција на слободниот пристап до информациите од јавен карактер, едукација на имателите и на барателите на информации од јавен карактер и јакнењето на потребата од постоење на непречена циркулација на информации од јавен карактер во сите сегменти на живеење.

ПРИОРИТЕТИ И ЦЕЛИ ЗА 2010 ГОДИНА

Во 2010 година како главни приоритети на Комисијата за заштита на правото за слободен пристап до информациите од јавен карактер ќе бидат обезбедување на јавност и отвореност во работењето на имателите на информации, обезбедување помош на физичките и правните лица да го остварат правото на слободен пристап до информации од јавен карактер, донесување на решенија по жалби на баратели на информации од јавен карактер, по одбивањето или недавањето на информации од јавен карактер од првостепените органи, реализирање на медиумска кампања за запознавање на целокупната јавност за новото човеково право што го нуди Законот за слободен пристап до информации од јавен карактер.

ИНДИКАТОРИ:

Број на вработени: 17

Оперативни расходи по вработен (во илјади денари): 720

АУТПУТ ИНДИКАТОР:

Број на пријавени жалби: 600

20001 КОМИСИЈА ЗА ОДНОСИ СО ВЕРСКИТЕ ЗАЕДНИЦИ И РЕЛИГИОЗНИ ГРУПИ

ВКУПЕН БУЏЕТ: 9.754 илјади денари

ОПИС И ГЛАВНИ ФУНКЦИИ

Комисијата за односи со верските заедници и религиозни групи ги врши работите кои се однесуваат на правната положба на верските заедници и религиозни групи и работи, поврзани меѓу државата, верските заедници и религиозни групи.

ПОСТИГНАТИ РЕЗУЛТАТИ ВО 2009 ГОДИНА

Во текот на 2009 година организирана е Втората светска конференција за меѓуцивилизациски и меѓурелигиски дијалог, Сакрална конференција, семинар за религија и медиуми, промовиран е верскиот туризам преку изработка на материјали за промоција на верската разноликост на РМ. Реализиран е проектот „Воз на религиите“ со кој претставниците на црквите и верските заедници одржуваа трибини во повеќе градови во РМ, организирани се концерти на духовна музика; фестивал на духовна музика „На молитва во Македонија“, како и албум за Ранохристијанска Македонија.

ПРИОРИТЕТИ И ЦЕЛИ ЗА 2010 ГОДИНА

Учество на манифестации од интерес на државата: „Македонија во чест на Св.Кирил“ во Рим, Италија; „Македонија во чест на Св.Методиј“ во Елванген, Германија; „Сесловенските просветители“ во Москва, Руска Федерација; присуство на Црковно-народен собор на Македонската православна црква во САД и Канада; проекти за меѓурелигиска соработка во Македонија; анализа за остварување на слободата и вероисповедта; контакти со министерства за религија, дирекции, управи, комисии, бироа и други органи на странски земји надлежни за односите со верски заедници, активности поврзани со одржување и афирмирање на културните, верските и историските традиции; организирање работилници, семинари, тркалезни маси и изложби поврзани со верските традиции, потпишување Меморандум за соработка меѓу органите надлежни за црквите и верските заедници.

ИНДИКАТОРИ:

Број на вработени: 10

Оперативни расходи по вработен (во илјади денари): 785

АУТПУТ ИНДИКАТОР:

Број на издадени одобренја за привремен престој на странски верски лица: 170

21001 АГЕНЦИЈАТА ЗА КАТАСТАР НА НЕДВИЖНОСТИ

ВКУПЕН БУЏЕТ: 787.500 илјади денари

ОПИС И ГЛАВНИ ФУНКЦИИ

Агенцијата за катастар на недвижности се основа за вршење на работите на востановувањето и одржувањето на катастарот на недвижностите, управувањето со геодетско-катастарскиот информационален систем, како и воспоставувањето, одржувањето и јавниот пристап до Националната инфраструктура на просторните податоци. Агенцијата за катастар на недвижности има својство на правно лице со права, обврски и одговорности утврдени со Законот за катастар на недвижности и за својата работа одговара пред Владата на Република Македонија.

ПОСТИГНАТИ РЕЗУЛТАТИ ВО 2009 ГОДИНА

Во текот на 2009 година АКН востанови 100% КН на цела територија на РМ; воспоставен е-катастар во Центар за КН Скопје; востановен ГНСС систем на цела територија на РМ; дигитализирани се 35% од територијата на РМ; изработени се 170 ДТК (дигитални топографски карти) од вкупно 205 ДТК.

ПРИОРИТЕТИ И ЦЕЛИ ЗА 2010 ГОДИНА

Дигитализација на архивски оригинали на катастарските планови за 72,5% од територијата на РМ; е-катастар со roll out на цела територија на РМ; воведување на електронско плаќање на услугите; воведување на електронска архива; одредување на параметри за трансформација на координатен систем (национален во ГПС) за 50% од територијата на РМ; изработка на 15 ДТК или вкупно 185 од 205 ДТК.

ИНДИКАТОРИ:

Број на вработени: 865

Оперативни расходи по вработен (во илјади денари): 618

АУТПУТ ИНДИКАТОР:

Востановен катастар на недвижности на територијата на Република Македонија:100%

22001 ДРЖАВЕН ЗАВОД ЗА СТАТИСТИКА

ВКУПЕН БУЏЕТ: 174.436 илјади денари

ОПИС И ГЛАВНИ ФУНКЦИИ

Државниот завод за статистика ги врши работите што се однесуваат на: прибирање, обработка, анализа, објавување на статистички податоци за голем број појави од демографскиот, социјалниот и економскиот живот на земјата, презентира и дава статистички податоци и ја утврдува нивната точност, на овластените носители за спроведување на статистички истражувања дава мислења за методолошките основи, подготвува статистички прогнози, трендови и модели и други аналитички податоци и индикатори. Државниот завод за статистика е надлежен и за воспоставување и водење на бази на податоци и статистички регистри во земјата, пропишување на статистички методологии, воспоставување на меѓународна соработка во доменот на статистиката, континуитет во обезбедувањето на статистички информации со подобрен квалитет и врши други стручни работи утврдени со закон.

ПОСТИГНАТИ РЕЗУЛТАТИ ВО 2009 ГОДИНА

Во текот на 2009 година институцијата ги постигна следниве резултати: тековно спроведување на статистичките истражувања утврдени со петгодишната програма за статистички истражувања за периодот 2008-2012 година; спроведен е пробниот Попис на население, домаќинства и станови во Република Македонија; завршена е обработката на податоците од спроведениот попис на трговски капацитети и пописот на капацитетите во угостителството спроведен во 2008 година; извршена е хармонизација на Националната номенклатура на индустриски производи (NNIP 2008) и Класификацијата на производи по дејност (KPD 2008) со Европската номенклатура.

ПРИОРИТЕТИ И ЦЕЛИ ЗА 2010 ГОДИНА

Приоритети и цели на Државниот завод за статистика за 2010 година се: спроведување на статистичките истражувања во земјата во согласност со Програмата за статистички истражувања за периодот 2008-2012 година; подготовка на Законот за попис на населението, домаќинствата и становите во Република Македонија; продолжување на процесот на хармонизирање на македонската статистика со статистиките на Европската Унија; донесување на националните статистички стандарди хармонизирани со ЕУ стандардите од областа на статистиката.

ИНДИКАТОРИ:

Број на вработени: 268

Оперативни расходи по вработен (во илјади денари): 583

АУТПУТ ИНДИКАТОР:

Број на донесени правни прописи на статистичка легислатива: 5

Број на реализирани статистички истражувања: 50

Број на обезбедени податоци за население, домаќинства и станови: 1

Број на ажурирања на избирачкиот список: 12

24001 ДРЖАВЕН АРХИВ НА РЕПУБЛИКА МАКЕДОНИЈА
ВКУПЕН БУЏЕТ: 107.184 илјади денари

ОПИС И ГЛАВНИ ФУНКЦИИ

Државниот архив на Република Македонија ги врши работите кои се однесуваат на примање архивска граѓа и водење евиденција за неа, средување и обработка на архивска граѓа, чување и заштита на архивска граѓа (конзервација и реставрација), истражување и комплетирање на архивските фондови и збирки и научно-истражувачка работа од областа на архивистиката, објавување архивска граѓа и ново организирани предавања, изложби и други погодни облици на културно просветна и научна дејност.

ПОСТИГНАТИ РЕЗУЛТАТИ ВО 2009 ГОДИНА

Во текот на 2009 година во рамките на Државниот архив на Република Македонија се објавени следните изданија: „Политичките судски процеси во Скопје за време на бугарската окупација на Македонија (1941-1944)“ и „Македонското прашање во османлискиот парламент (1909)“, додека во подготовка за печатење се следните изданија: „Австриски документи за Македонија (1920-1938)“, „Методија Шаторов– Шарло, Документи и материјали“, „Димитар Мирчев, Спомени“ и IV том од Чехословачки дипломатски документи за Македонија. На полето на меѓународната соработка потпишан е Договор за соработка со Државниот архив на Црна Гора и во фаза на потпишување е нов Договор за соработка со Националниот архив на Романија. Промовирани се трите тома на Чехословачки дипломатски документи за Македонија во рамките на манифестацијата „Македонска култура во Чешка“ во Прага. Зголемен е инспекцискиот надзор кај имателите на архивска граѓа, посебно во органите на државна власт и управата, органите на локалната самоуправа, јавните претпријатија и служби, судовите, образованието и културата. Во континуитет се врши конзервација и реставрација на архивската граѓа, средување и обработка на приоритетни фондови.

ПРИОРИТЕТИ И ЦЕЛИ ЗА 2010 ГОДИНА

Стручна помош во одбирањето на архивска граѓа, изработка на архивски знаци и листа на категории, како и евидентирање на архивската граѓа и нејзино превземање и уништување на документарниот материјал со изминат рок на чување, рационализација на просторот во депоата, конечна локација на фондовите по гранки на дејности, микрофилмување на архивската граѓа од прва категорија и конзервација и реставрација на оштетената архивска граѓа, средување и обработка на архивската граѓа од следните фондовски целини: архивска граѓа истражена во Република Македонија и странските архиви која се однесува на историјата на Македонија, фондови на македонски организации и друштва, црковно-верски фондови и организации во Македонија, техничка документација, фондовски истражувања во Турција, Србија и Црна Гора, Унгарија, Полска, Италија, Хрватска, евидентирање на фондовите во странските архиви, активности од билатерален и мултилатерален план, потпишување на договори за соработка со повеќе архивски институции, издавачка дејност.

ИНДИКАТОРИ:

Број на вработени: 227

Оперативни расходи по вработен (во илјади денари): 462

АУТПУТ ИНДИКАТОР:

Број на објавени тендери во текот на годината: 2

Број на направени посети за инспекциски и стручен надзор кај имателите: 4.900

25001 БИРО ЗА СУДСКИ ВЕШТАЧЕЊА
ВКУПЕН БУЏЕТ: 25.135 илјади денари

ОПИС И ГЛАВНИ ФУНКЦИИ

Бирото за судски вештачења е орган во состав на Министерството за правда и е надлежно за извршување на активности поврзани со вештачење од областа на материјално-финансиското работење, сообраќајно-техничката и електро-машинската струка, градежништво и архитектура, агроэкономија, технологија и вршење на супер вештачење и експертизи.

ПОСТИГНАТИ РЕЗУЛТАТИ ВО 2009 ГОДИНА

Во текот на 2009 година постигнато е зголемување на ефикасноста во работењето со експедитивно завршување на тековните предмети, особено на предметите кои се префрлаат како залиха од претходната година; завршување на вештачењата во истражна постапка; унапредување на соработката со судовите на сите нивоа.

ПРИОРИТЕТИ И ЦЕЛИ ЗА 2010 ГОДИНА

Основните приоритети и цели на институцијата за 2010 година се изготвување на вештачења во кривично правната област, особено во истражните дејствија каде што се бара стручност и временска ефикасност.

ИНДИКАТОРИ:

Број на вработени: 25

Оперативни расходи по вработен (во илјади денари): 981

АУТПУТ ИНДИКАТОР:

Број на примени предмети за вештачење: 1.400

26001 МАКЕДОНСКА АКАДЕМИЈА НА НАУКИТЕ И УМЕТНОСТИТЕ
ВКУПЕН БУЏЕТ: 161.820 илјади денари

ОПИС И ГЛАВНИ ФУНКЦИИ

Македонската академија на науките и уметностите е научно истражувачка организација која во својата основна дејност работи на повеќе научно-истражувачки проекти, има обемна издавачка дејност, организира научни собири, уметнички изложби, учествува на меѓународни научни собири и соработува со повеќе Академии од странство.

ПОСТИГНАТИ РЕЗУЛТАТИ ВО 2009 ГОДИНА

Активностите на Македонската академија на науките и уметностите во 2009 година се насочени кон реализација на 76 научно-истражувачки и уметнички проекти, од кои 59 се тековни проекти кои ќе се реализираат во текот на наредните години додека останатите 17 претставуваат нови проекти. Завршени се 29 научно-истражувачки и уметнички проекти на кои се работело и истражувало во претходните години. Во рамките на издавачката дејност објавени се следните изданија: двотомното издание на Македонската енциклопедија; пет монографии; Споменица од прославата на 40 годишнината од основањето на Македонската академија на науките и уметностите; Летописот за 2008 година; објавени се 5 билтени за шеснаесеттото изборно собрание на МАНУ; 4 броеви од периодичното списание „Прилози“ и еден број од меѓународното списание *Balkan Journal of Medical Genetics*.

ПРИОРИТЕТИ И ЦЕЛИ ЗА 2010 ГОДИНА

Работа на научно-истражувачки проекти, повеќе од 60 проекти, издавачка дејност, учество и организација на научни собири, организирање на изложби и други активности во функција на Академијата.

ИНДИКАТОРИ:

Број на вработени: 58

Оперативни расходи по вработен (во илјади денари): 2.016

АУТПУТ ИНДИКАТОР:

Број на научно-истражувачки проекти: 80

28001 БИРО ЗА РЕГИОНАЛЕН РАЗВОЈ

ВКУПЕН БУЏЕТ: 246.795 илјади денари

ОПИС И ГЛАВНИ ФУНКЦИИ

Бирото за регионален развој е орган во состав на Министерството за локална самоуправа со својство на правно лице. Своите активности ги извршува согласно Законот за рамномерен регионален развој. Со своите активности ги спроведува мерките за развојот на стопански недоволно развиените подрачја.

ПОСТИГНАТИ РЕЗУЛТАТИ ВО 2009 ГОДИНА

Во текот на 2009 година ги реализираше обврските определени со Законот за рамномерен регионален развој; исплаќани се обврски за придонеси за пензиско и здравствено осигурување за лица согласно член 71 од Законот како и обврски за одобрени регреси на дел од камати по користени кредити согласно член 72.

ПРИОРИТЕТИ И ЦЕЛИ ЗА 2010 ГОДИНА

Активностите на Бирото за регионален развој се насочени кон имплементација на регионалниот развој, односно користење на средствата утврдени со Буџетот на Република Македонија за 2010 година како и практична реализација на проектите.

Во текот на 2010 година ќе продолжи и реализацијата на капиталниот проект за еколошка заштита по долината на реката Радика со изградба на канализациони мрежи, водоводи, депонии за отпад и сл.

ИНДИКАТОРИ:

Број на вработени: 11

Оперативни расходи по вработен (во илјади денари): 1.807

АУТПУТ ИНДИКАТОР:

Број на одобрени инфраструктурни објекти за изградба: 50

29010 СУДСКА ВЛАСТ

ВКУПЕН БУЏЕТ: 1.775.594 илјади денари

ОПИС И ГЛАВНИ ФУНКЦИИ

Со судскиот буџет се финансира судската власт во Република Македонија. Судовите се самостојни и независни државни органи. Судовите судат и своите одлуки ги засноваат врз основа на Уставот, законите и другите меѓународни договори, ратификувани во согласност со Уставот и ја

обезбедуваат примената на правото и заштитата на човековите права и слободи. Судскиот буџетски совет ги има следниве надлежности: ги утврдува критериумите и методологијата за изготвување на судски буџет, врши распределба на средствата од судскиот буџет на своите единки корисници-судовите, со исклучок на капиталните расходи кои се планираат на ниво на Судска власт со донесување на Годишна Програма за инвестирање во судовите и врши други работи предвидени со закон.

ПОСТИГНАТИ РЕЗУЛТАТИ ВО 2009 ГОДИНА

Во текот на 2009 година постигнати се следните резултати: намалување на бројот на стари предмети, воведување на интернет страници за судовите, завршување со обука на 2-та генерација на кандидати за судии и јавни обвинители и нивни заменици, избор на 15 судии од редот на првата генерација на кандидати од Академијата, спроведено е за првпат оценување на судиите согласно со Правилникот за оценка на судиите, обезбеден е интернет пристап и антивирусна заштита во судовите, формирање на 4 комисии во рамките на Судскиот буџетски совет.

ПРИОРИТЕТИ И ЦЕЛИ ЗА 2010 ГОДИНА

Во текот на 2010 година Судската власт планира активности во насока на реализација на следните приоритети: намалување на бројот на стари предмети, намалување на временскиот рок на решавање на предметите, целосна примена на АККМИС системот, зајакнување на капацитетите на судската администрација, имплементација на најавените законски измени од Министерството за правда согласно со стратегијата за реформи во судството, подобрување на постојните инфраструктурни капацитети во судството, подобрување на информатичката инфраструктура во судството, подобрување на јавното мислење и довербата за судската власт, зголемување на транспарентноста од работата на судската власт, започнување со обука на 3-тата генерација на кандидати за судии и јавни обвинители и нивни заменици, зголемен број на часови за континуирана обука на кандидатите.

ИНДИКАТОРИ:

Број на вработени: 2.907

Оперативни расходи по вработен (во илјади денари): 588

АУТПУТ ИНДИКАТОР:

Број на судски предмети: 1.725.000

31010 ЈАВНО ОБВИНЕТЕЛСТВО НА РЕПУБЛИКА МАКЕДОНИЈА ВКУПЕН БУЏЕТ: 297.181 илјади денари

ОПИС И ГЛАВНИ ФУНКЦИИ

Јавното обвинителство е единствен и самостоен државен орган кој ги гони сторителите на кривични и други со закон утврдени казниви дела и врши други работи определени со закон. Јавното обвинителство е организирано врз основа на принципите на хиерархија и субординација и функциите ги врши законито, непристрасно и објективно, ги почитува човековите права и основни слободи и се грижи кривично правниот систем да функционира ефикасно и навремено.

ПОСТИГНАТИ РЕЗУЛТАТИ ВО 2009 ГОДИНА

Во текот на 2009 година се спроведени постапки за избор на јавни обвинители во Основните, Вишите и Јавното Обвинителство на Република

Македонија; делумно решавање на проблемот со опремување на СЈО на Република Македонија и останатите обвинителства; делумно решавање на проблемот со кадровската екипираност.

ПРИОРИТЕТИ И ЦЕЛИ ЗА 2010 ГОДИНА

Јавното обвинителство во 2010 година ги продолжува активностите во правец на реализација на обврските од стратегијата за реформи на правосудниот систем и имплементација на уставните амандмани, од што произлегува и потребата од надминувањето на постојната недоволна кадровска екипираност и подобрувањето на просторните и материјалните услови во кои Јавното обвинителство работи, па своите активности ќе ги насочи и кон унапредувањето на условите на работа и решавањето на постојниот проблем со адекватно просторно сместување на одредени Виши и Основни јавни обвинителства, како и изнаоѓање на трајно решение на просторно сместување на Советот на Јавните обвинители. Согласно Законот за Советот на јавни обвинители на Република Македонија („Службен весник на Р.М“ бр.150/07), во текот на 2010 година ќе се спроведе постапка за избор на јавни обвинители во Основните, Вишите и Јавното обвинителство на Република Македонија од страна на Советот на јавните обвинители. Во текот на 2010 година планирани се обуки на јавните обвинители преку Академијата за обука на судии и јавни обвинители.

ИНДИКАТОРИ:

Број на вработени: 396

Оперативни расходи по вработен (во илјади денари): 396

АУТПУТ ИНДИКАТОР:

Број на иницирани постапки врз основа на поднесени пријави: 46.802

31101 НАРОДЕН ПРАВОБРАНИТЕЛ ВКУПЕН БУЏЕТ: 65.521 илјади денари

ОПИС И ГЛАВНИ ФУНКЦИИ

Народниот правобранител е орган на Република Македонија чии функции се: заштита на уставните и законските права на граѓаните во случај кога тие права се повредени со акти, дејствија и пропуштање на дејствија од органите на државната управа и од други органи и организации што имаат јавни овластувања; превземање мерки и дејствија за заштита на начелата на недискриминација и соодветна и правична застапеност на припадниците на заедниците во органите на државната власт, органите на единците на локалната самоуправа и во јавните установи и служби.

ПОСТИГНАТИ РЕЗУЛТАТИ ВО 2009 ГОДИНА

Во текот на 2009 година е извршена изменета на Законот за Народен правобранител во согласност со Законот за ратификација на Факултативниот Протокол кон Конвенцијата против тортура според кој Народен правобранител е назначен за национален превентивен механизам во земјата. Исто така, значително е зголемен бројот на претставки, а особено бројот на позитивно решените, што говори за зголемениот степен на доверба на граѓаните во институцијата на Народен Правобранител.

ПРИОРИТЕТИ И ЦЕЛИ ЗА 2010 ГОДИНА

Имајќи ја предвид уставно поставената улога на Народниот правобранител, како контролен механизам над органите на државната управа,

органите на единиците на локалната самоуправа и другите органи и организации кои вршат јавни овластувања, како приоритети во стратешкиот план на Институцијата се утврдени: интензивирање на активностите на Народниот правобранител во спроведувањето на уставната и законската надлежност за заштита на правата на граѓаните; превземање на контролирани активности по непосреден контакт со граѓаните како и основен предуслов за остварување на загарантираните слободи и права; унапредување на функционирањето на институцијата Народен правобранител особено во областите на заштита од тортура и обезбедување на начелото на недискриминација и правичната и соодветна застапеност на припадниците на заедниците, како и за заштита на децата и на лицата со посебни потреби.

ИНДИКАТОРИ:

Број на вработени: 69

Оперативни расходи по вработен (во илјади денари): 909

АУТПУТ ИНДИКАТОР:

Број на преставки во текот на една година: 3.500

66001 АГЕНЦИЈА ЗА ДРЖАВНИ ПАТИШТА ВКУПЕН БУЏЕТ: 6.547.969 илјади денари

ОПИС И ГЛАВНИ ФУНКЦИИ

Агенцијата за државни патишта е основана за вршење на работи кои се однесуваат на управувањето, изградбата, реконструкцијата, одржувањето и заштитата на државните патишта во Република Македонија.

ПОСТИГНАТИ РЕЗУЛТАТИ ВО 2009 ГОДИНА

Во изминатите месеци од 2009 година активностите на Агенцијата за државни патишта беа насочени кон финансирање на градежните работи на одделни делници од патната мрежа за кои беа обезбедени средства и се склучија договори со изведувачи. Беа финализирани изведувачките работи на Обиколница Скопје (прва фаза) и истата беше пуштена во употреба, додека градежни работи се изведуваат на Табановце-Куманово, М-6 Штип – Струмица (делница Сулдурци-Радичево), Р-106 Градско-Фариш-Ленски мост-Прилеп, Р-112 Коњско-Кожуф, М-5 Обиколница Охрид (улица Железничка), К1-Р-104 Коломот-мост с. Близанско и Куклиш-Банско.

Исто така се реализираат и реконструктивни зафати на 11 регионални патни правци во рамки на Проектот за подобрување на регионалната и локалната патна мрежа во Република Македонија, финансиран од Светска Банка и тоа на следните делници: Илинден-Калуѓерец, Ржаничино-с.Сушица-Св.Николе, Лакавица-Неготино, Давидово-Рабово, Страцин (спој М-2) – Пробиштип, Струга-Дебар, Макази-граница со Р.Грција, Прилеп-Македонски Брод, Прилеп-Кривогаштани, Превалец (спој М-5)- Смојмирово и Струмица-Дојран.

ПРИОРИТЕТИ И ЦЕЛИ ЗА 2010 ГОДИНА

Приоритети на Агенцијата во 2010 година ќе биде продолжување на започнатите градежни работи на одделни делници, како што се: Табановце-Куманово, М-6 Штип – Струмица (делница Сулдурци-Радичево), Градско-Прилеп, Р-112 Коњско-Кожуф, М-5 Обиколница Охрид (улица Железничка), К1-Р-104 Коломот-мост с. Близанско, како и започнување со градба на нови делници: Тетово-Јажинце, Кичево (Извор)-Дебар, Св.Николе-Пробиштип, Дебар-Бошков Мост-гр.со Албанија, Катланово-Велес (реконструкција). Ќе продолжи

реализација на проектот за рехабилитација на локални и регионални патишта поддржан од Светска банка и ЕБРД. Во рамките на своите надлежности Агенцијата ќе финансира подготвување на потребните проекти за отпочнување со градба на приоритетните делници, ќе врши експропријација на земјиште, ќе финансира одржување на патиштата и др.

ИНДИКАТОРИ:

Број на вработени: 52

Оперативни расходи по вработен (во илјади денари): 1.068

АУТПУТ ИНДИКАТОР:

Број на склучени договори (за набавка, изградба, реконструкција, одржување, надзор, подготвување на проекти и др.): 100

Број на изградени километри: 45

Број на километри на кој ќе се изврши рехабилитација: 360

**66002 ФОНД ЗА ЗДРАВСТВЕНО ОСИГУРУВАЊЕ НА МАКЕДОНИЈА
ВКУПЕН БУЏЕТ: 19.315.310 илјади денари**

ОПИС И ГЛАВНИ ФУНКЦИИ

Фондот ги спроведува прописите и политиката на развојот и унапредувањето на здравственото осигурување и здравствената заштита. Во негова надлежност е планирањето и прибирањето на средства од задолжителното здравствено осигурување и обезбедување на остварувањето на правата од задолжителното здравствено осигурување на осигурените лица; ги плаќа здравствените услуги и надоместоците на плати на осигурените лица, ги утврдува цените на здравствените услуги за кои министерот за здравство дава согласност; ги утврдува референтните цени на лековите и медицински помагала; договара обезбедување на здравствени услуги; развива сопствен информативен систем; спроведува меѓународни договори; врши увид и контрола на обезбедени здравствени услуги; одлучува за правата од задолжителното здравствено осигурување во прв степен и други работи во врска со правата и обврските од задолжителното здравствено осигурување.

ПОСТИГНАТИ РЕЗУЛТАТИ ВО 2009 ГОДИНА

Фондот во 2009 година го продолжи реформскиот пат за имплементација на веќе започнатите реформи во системот на здравственото осигурување и здравствената заштита. Во тие рамки во изминатиот период од 2009 година Фондот изврши доуредување на законската регулатива за вршење здравствени услуги во областа на биомедицински потпомогнато оплодување, имплементација на системот за финансирање на специјалистичко-консултативните здравствени услуги врз основа на планиран и реализиран вид и обем на здравствени услуги и остварени резултати од работењето, имплементација на системот на ДСГ за евиденција и плаќање на болнички здравствени услуги, зајакнување на процесот на преговарање и договарање за здравствени услуги, зајакнување на финансиската ех анте и ех пост контрола и др.

ПРИОРИТЕТИ И ЦЕЛИ ЗА 2010 ГОДИНА

Активностите на Фондот за здравствено осигурување на Македонија во 2010 година ќе бидат во насока на одржување на воспоставената финансиска стабилност на Фондот и финансиската стабилизација на целокупниот здравствен сектор во РМ, континуирано и квалитетно задоволување на потребата од лекови за сите осигурени лица, подобар и полесен пристап на

осигурениците до потребните здравствени услуги и лекови, подобрување на транспарентноста, менаџирањето и раководењето во здравствените установи, унапредување на процесот на буџетирање, договарање и преговарање со здравствените установи, зајакнување на воспоставената ex ante и ex post финансиска контрола и останатите видови контрола, унапредување на планирањето и контролата на услугите во здравството како резултат на воведувањето на ДСГ системот во болничката здравствена заштита.

ИНДИКАТОРИ:

Број на вработени: 712

Оперативни расходи по вработен (во илјади денари): 578

АУТПУТ ИНДИКАТОР:

Број на извршени контроли (контрола на придонеси, партиципација и плати, боледувања, лекувања во странство, како и контрола во ЈЗУ специјални болници, аптеки и приватни ординации): 5.000

Број на склучени договори со ПЗУ, ЈЗУ и аптеки: 2.500

66003 АГЕНЦИЈА ЗА ВРАБОТУВАЊЕ НА РЕПУБЛИКА МАКЕДОНИЈА

ВКУПЕН БУЏЕТ: 2.949.080 илјади денари

ОПИС И ГЛАВНИ ФУНКЦИИ

Агенцијата врши услуги за задоволување на потребите на пазарот на трудот, како за работодавачите, така и за невработени лица, а се однесуваат на евиденции од областа на трудот, размена на трудот и остварување на права во случај на невработеност.

ПОСТИГНАТИ РЕЗУЛТАТИ ВО 2009 ГОДИНА

Агенцијата за вработување на Република Македонија во 2009 година вршеше редовна исплата на паричниот надоместок со придонесите, со напомена дека придонесот за здравствено осигурување за невработените лица од 1 јуни, согласно измените на Законот за придонеси за задолжително социјално осигурување премина во надлежност на Фондот за здравствено осигурување.

Агенцијата иницираше поголема поддршка на активните мерки за вработување за што од страна на Владата на Република Македонија донесен е Оперативен план за активните програми и мерки за вработување за 2009 година како што се: поддршка за самовработување (семеен бизнис); поддршка за формализирање на постојани бизниси; обуки за одредени занимања и вештини кои се дефицитарни на пазарот на трудот; едукација за започнување на бизнис; субвенционирање на вработувањето на децата без родители, самохрани родители, инвалидни лица, вработување на постари лица (55 до 64 години); субвенционирање на млади лица до 27 годишна возраст на кои работниот однос им престанал по основ на стечај, ликвидација или технолошки вишок; организирање на јавни работи; практиканство како поддршка на прво вработување на млади лица до 27 години и млади лица во завршна фаза на студии; пилот анкета за слободни работни места; програма за економско јакнење на жени-жртви на семејно насилство и програма за поддршка за вработување на Роми.

Во 2009 година Агенцијата продолжи со спроведување на Проектот за самовработување со кредитирање со која за невработените лица се предвидени поволни кредити, едукација и техничка поддршка за започнување на бизнис. Исто така продолжи и со редовните активности за обука,

преквалификација или доквалификација на невработени лица за познат работодавач, обуки во работните клубови за стекнување знаење и вештини.

Од почетокот на 2009 година во функција е електронскиот систем за огласување на слободни работни места и пријава/одјава на работен однос.

Целосно е реализиран грантот од ЕАР за набвка на хардвер за потребите на информатичкиот систем на Агенцијата, а во завршна фаза на изготвување е софтверот за целокупното работење на Агенцијата.

ПРИОРИТЕТИ И ЦЕЛИ ЗА 2010 ГОДИНА

Во текот на 2010 година Агенцијата планира да ги оствари следните цели: реализација на активностите предвидени во Стратегијата за вработување за 2010 година и Националниот акционен план за вработување 2009/2010, спроведување на постојните и воведување нови активни програми, мерки и пилот проекти за вработување, подобрување на ефикасноста во остварување на функциите на Агенцијата како јавен сервис на граѓаните, натамошна модернизација на службата за вработување со нов модел на услуги за лицата кои бараат вработување и работодавачите и успешно задоволување на потребите на пазарот на труд, дополнителна надградба на капацитетите на вработените за ефективно планирање, споредување, мониторинг и евалуација на политиките за вработување, како и редовна исплата на правата по основ на невработеност.

ИНДИКАТОРИ:

Број на вработени: 521

Оперативни расходи по вработен (во илјади денари): 518

АУТПУТ ИНДИКАТОР:

Број на невработени на кои им се обезбедуваат парични надоместоци по основ на невработеност: 27.080

66004 ФОНД ЗА ПЕНЗИСКО И ИНВАЛИДСКО ОСИГУРУВАЊЕ НА МАКЕДОНИЈА

ВКУПЕН БУЏЕТ: 42.988.357 илјади денари

ОПИС И ГЛАВНИ ФУНКЦИИ

Во Фондот за пензиското и инвалидското осигурување на Македонија се остваруваат правата од пензиското и инвалидското осигурување на сите осигуреници во Република Македонија и се врши исплата на пензии и парични надоместоци на корисниците на правата. Фондот ги применува прописите од пензиското и инвалидското осигурување, врши усогласување на пензиите согласно законот, води точна и ажурна евиденција за платите и стажот на годишно ниво за секој осигуреник поодделно, води евиденција за членовите вклучени во пензиските друштва и врши распределба на придонесот помеѓу Фондот и приватните пензиски фондови, го унапредува информациониот систем како техничка поддршка во спроведувањето на пензиското и инвалидското осигурување и учествува во интегрираната наплата на придонесите која од 1 јануари 2009 година премина во надлежност на Управата за јавни приходи од каде обезбедува податоци за уплатените придонеси.

ПОСТИГНАТИ РЕЗУЛТАТИ ВО 2009 ГОДИНА

Фондот од почетокот на годината учествува во интегрираната наплата на придонесите како поддршка на Управата за јавни приходи во чија надлежност е наплатата на придонесите и персоналниот данок. Исто така во

Фондот интензивно се работи на новиот Пензиски проект со кој се унапредува постапката за остварување право на пензија.

Од 1 јануари 2009 година пензиите беа усогласени за 3,5%, а од 1 јули за 2,02%. Просечната пензија за септември 2009 година изнесува 10.065 денари, а бројот на корисници на пензија со состојба на 30 септември изнесува 272.775 корисници на лична, семејна и инвалидска пензија, 2.333 корисници на воени пензии и 2.392 корисници на минимални земјоделски пензии, односно вкупниот број изнесува 277.500 корисници. Фондот во изминатиот период вршеше и редовно двоене и трансферирање на делот од придонесот кон приватните пензиски фондови за лицата кои се зачленети во вториот пензиски столб. При тоа, заклучно со септември 2009 година вкупниот број на членови изнесува 226.565 лица.

Во текот на 2009 година исплатата на пензиите, со мал исклучок, се врши преку трансакциски сметки. Исто така во 2009 година се изврши и утврдување на податоците за плата и стаж за 8.235 вработени во ОХИС-Скопје, Емо-Охрид, 11 Октомври Еурокомполит-Прилеп и Тутунски комбинат-Прилеп за кои е платен придонес согласно Законот за претворање на побарувањата на Република Македонија по основ на јавни давачки во траен влог.

ПРИОРИТЕТИ И ЦЕЛИ ЗА 2010 ГОДИНА

Приоритетни цели во работењето на Фондот за 2010 година се: редовна исплата на пензиите и другите права од пензиското и инвалидското осигурување, подобрување на материјалната и социјалната сигурност на корисниците на пензија преку усогласување на пензиите согласно законските прописи, редовно и навремено обезбедување на податоци за уплатените придонеси од УЈП и нивна распределба помеѓу државниот и приватните пензиски фондови, ефикасно и навремено решавање на барањата за остварување на правата од пензиското и инвалидското осигурување, реализација на проектот за техничка поддршка на дизајнирање на нови деловни процеси и функционална спецификација за пензиски решенија и систем за исплата на пензии, со цел целосна автоматизација на донесување на решенија за права од пензиското и инвалидското осигурување, организација и имплементација на контрола на податоците за придонеси врз основа на кои се остваруваат правата од пензиското и инвалидското осигурување, наплата на заостанатите долгови за неплатен придонес заклучно со 2008 година со преземање на повеќе мерки како и мерка за присилна наплата, едукација на вработените во стручната служба и континуирано унапредување на информациониот систем како техничка поддршка во спроведување на правата од пензиското и инвалидското осигурување.

ИНДИКАТОРИ:

Број на вработени: 700

Оперативни расходи по вработен (во илјади денари): 743

АУТПУТ ИНДИКАТОР:

Број на подготвени решенија за остварување на право од пензиско и инвалидско осигурување: 30.000

Број на пензионери на кои им се исплаќа пензија: 280.100

Број на деца попречени во психофизичкиот развој за кои Фондот ќе учествува во партиципација на трошоците за сместување: 200

Број на пензионери за кои се обезбедува сместување во пензионерските домови: 400

Преглед на наменски и блок дотации за делегирани надлежности по општини

Реден број	ОПШТИНИ	Наменски дотации за образование		Блок дотации за образование		Наменски дотации за дејности од областа на културата	Блок дотации за дејности од областа на културата	Наменски дотации за социјалната заштита		Блок дотации за социјалната заштита		Наменски дотации за пожарникари	ВКУПНО НАМЕНСКА ДОТАЦИЈА	ВКУПНО БЛОК ДОТАЦИЈА
		Основно образование	Средно образование	Основно образование	Средно образование			Детска заштита	Домови за стари лица	Детска заштита	Домови за стари лица			
1	Арачиново	7,290,000	0	0	0	0	0	0	0	0	0	0	7,290,000	0
2	Берово	0	0	53,965,000	29,902,000	0	2,768,000	0	0	17,700,000	0	5,742,000	5,742,000	104,335,000
3	Битола	0	0	288,102,000	182,343,000	0	7,099,000	0	0	56,680,000	20,000,000	12,318,000	12,318,000	554,224,000
4	Богданци	0	0	26,771,000	16,158,000	0	877,000	0	0	9,700,000	0	0	0	53,506,000
5	Боговиње	0	0	115,154,000	0	0	0	0	0	0	0	0	0	115,154,000
6	Босилово	0	0	52,198,000	0	0	0	0	0	0	0	0	0	52,198,000
7	Брвеница	0	0	64,871,000	0	0	0	0	0	0	0	0	0	64,871,000
8	Валандово	0	0	50,609,000	22,402,000	0	4,634,000	0	0	8,360,000	0	4,263,000	4,263,000	86,005,000
9	Василево	0	0	45,376,000	0	0	0	0	0	0	0	0	0	45,376,000
10	Велес	0	0	174,957,000	111,868,000	0	11,961,000	0	0	39,680,000	0	10,294,000	10,294,000	338,466,000
11	Вевчани	0	0	11,714,000	0	0	0	0	0	0	0	0	0	11,714,000
12	Виница	10,882,000	8,693,000	0	0	1,655,000	0	2,800,000	0	0	0	3,739,000	27,769,000	0
13	Врапчиште	11,445,000	0	0	0	404,000	0	0	0	0	0	0	11,849,000	0
14	Гевгелија	0	0	67,332,000	49,082,000	0	4,888,000	0	0	27,300,000	0	7,157,000	7,157,000	148,602,000
15	Гостивар	0	0	301,649,000	202,232,000	0	0	0	0	20,300,000	0	8,111,000	8,111,000	524,181,000
16	Градско	0	0	20,603,000	0	0	0	0	0	0	0	0	0	20,603,000
17	Дебар	0	0	86,945,000	34,348,000	0	0	0	0	8,780,000	0	2,141,000	2,141,000	130,073,000
18	Дебарца	0	0	24,668,000	0	0	0	0	0	0	0	0	0	24,668,000
19	Делчево	9,249,000	6,720,000	0	0	1,239,000	0	1,900,000	0	0	0	4,801,000	23,909,000	0
20	Демир Хисар	0	0	38,068,000	16,937,000	0	2,018,000	0	0	5,380,000	0	3,031,000	3,031,000	62,403,000
21	Демир Капија	3,779,000	0	0	0	473,000	0	0	0	0	0	0	4,252,000	0
22	Дојран	0	0	17,731,000	0	0	0	0	0	0	0	0	0	17,731,000
23	Долнени	0	0	93,227,000	0	0	0	0	0	0	0	0	0	93,227,000
24	Другово	2,868,000	0	0	0	0	0	0	0	0	0	0	2,868,000	0
25	Желино	12,572,000	0	0	0	0	0	0	0	0	0	0	12,572,000	0
26	Зајас	0	0	51,996,000	0	0	0	0	0	0	0	0	0	51,996,000
27	Зелениково	0	0	23,312,000	0	0	0	0	0	0	0	0	0	23,312,000
28	Зрновци	0	0	12,960,000	0	0	0	0	0	0	0	0	0	12,960,000
29	Илинден	0	0	57,913,000	0	0	0	0	0	4,220,000	0	0	0	62,133,000
30	Јегуновце	0	0	51,751,000	0	0	0	0	0	0	0	0	0	51,751,000
31	Карбинци	0	0	30,033,000	0	0	0	0	0	0	0	0	0	30,033,000
32	Кавадарци	0	0	150,254,000	77,802,000	0	10,264,000	0	0	28,100,000	0	6,662,000	6,662,000	266,420,000
33	Кичево	13,358,000	30,525,000	0	0	14,000	0	2,800,000	0	0	0	7,647,000	54,344,000	0
34	Кочани	0	0	120,862,000	79,822,000	0	6,436,000	0	0	22,700,000	0	6,840,000	6,840,000	229,820,000
35	Конче	0	0	19,825,000	0	0	0	0	0	0	0	0	0	19,825,000
36	Кратово	0	0	38,038,000	20,098,000	0	4,825,000	0	0	9,170,000	0	4,575,000	4,575,000	72,131,000
37	Крива Паланка	0	0	77,449,000	38,605,000	0	0	0	0	11,050,000	0	5,245,000	5,245,000	127,104,000
38	Кривогаштани	4,230,000	0	0	0	0	0	0	0	0	0	0	4,230,000	0
39	Крушево	0	0	37,209,000	18,501,000	0	1,577,000	0	0	6,440,000	0	3,693,000	3,693,000	63,727,000
40	Куманово	0	0	405,611,000	258,619,000	0	8,119,000	0	0	42,400,000	19,600,000	12,354,000	12,354,000	734,349,000
41	Липково	0	0	140,025,000	0	0	0	0	0	0	0	0	0	140,025,000
42	Лозово	2,655,000	0	0	0	0	0	0	0	0	0	0	2,655,000	0

43	Македонска Каменица	7,241,000	3,371,000	0	0	0	0	1,400,000	0	0	0	0	12,012,000	0
44	Македонски Брод	0	0	29,876,000	18,131,000	0	2,559,000	0	0	7,020,000	0	3,579,000	3,579,000	57,586,000
45	Маврово и Ростуше	0	0	54,853,000	0	0	0	0	0	0	0	0	0	54,853,000
46	Могила	0	0	32,267,000	0	0	0	0	0	0	0	0	0	32,267,000
47	Неготино	0	0	76,007,000	42,116,000	0	6,122,000	0	0	19,000,000	0	4,127,000	4,127,000	143,245,000
48	Новаци	0	0	21,025,000	0	0	0	0	0	0	0	0	0	21,025,000
49	Ново Село	0	0	49,935,000	0	0	1,274,000	0	0	0	0	0	0	51,209,000
50	Охрид	20,241,000	26,469,000	0	0	0	7,100,000	0	0	0	0	8,893,000	62,703,000	0
51	Осломеј	0	0	57,281,000	0	0	0	0	0	0	0	0	0	57,281,000
52	Пехчево	0	0	24,123,000	0	0	2,424,000	0	0	7,180,000	0	0	0	33,727,000
53	Петровец	6,700,000	0	0	0	0	0	0	0	0	0	0	6,700,000	0
54	Пласница	3,135,000	0	0	0	0	0	0	0	0	0	0	3,135,000	0
55	Прилеп	0	0	249,350,000	155,906,000	0	9,074,000	0	0	33,500,000	19,400,000	16,371,000	16,371,000	467,230,000
56	Пробиштип	8,393,000	6,446,000	0	0	1,104,000	0	4,000,000	0	0	0	4,593,000	24,536,000	0
57	Радовиш	0	0	111,815,000	42,185,000	0	3,902,000	0	0	20,750,000	0	6,014,000	6,014,000	178,652,000
58	Ранковце	0	0	22,591,000	0	0	0	0	0	0	0	0	0	22,591,000
59	Ресен	0	0	74,232,000	25,758,000	0	5,505,000	0	0	6,320,000	0	4,612,000	4,612,000	111,815,000
60	Росоман	0	0	22,541,000	0	0	0	0	0	0	0	0	0	22,541,000
61	Солиште	0	0	31,185,000	0	0	0	0	0	0	0	0	0	31,185,000
62	Старо Нагоричане	0	0	31,898,000	0	0	0	0	0	0	0	0	0	31,898,000
63	Струга	0	0	263,481,000	114,145,000	0	0	0	0	17,050,000	0	5,551,000	5,551,000	394,676,000
64	Струмица	0	0	195,948,000	152,408,000	0	5,665,000	0	0	36,500,000	0	8,700,000	8,700,000	390,521,000
65	Студеничани	9,962,000	0	0	0	0	0	0	0	0	0	0	9,962,000	0
66	Свети Николе	0	0	64,016,000	33,823,000	0	6,010,000	0	0	20,380,000	0	4,012,000	4,012,000	124,229,000
67	Теарце	0	0	89,789,000	0	0	0	0	0	0	0	0	0	89,789,000
68	Тетово	0	0	339,830,000	363,645,000	0	0	0	0	28,600,000	0	12,588,000	12,588,000	732,075,000
69	Центар Жупа	0	0	37,163,000	0	0	0	0	0	0	0	0	0	37,163,000
70	Чашка	0	0	46,555,000	0	0	0	0	0	0	0	0	0	46,555,000
71	Чешиново-Облешево	0	0	33,303,000	0	0	0	0	0	0	0	0	0	33,303,000
72	Чучер - Сандево	0	0	40,015,000	0	0	1,570,000	0	0	0	0	0	0	41,585,000
73	Штип	0	0	140,164,000	105,261,000	0	1,848,000	0	0	57,500,000	0	6,342,000	6,342,000	304,773,000
74	Аеродром	0	0	179,676,000	0	0	0	0	0	80,800,000	0	0	0	260,476,000
75	Бутел	0	0	158,401,000	0	0	0	0	0	36,000,000	0	0	0	194,401,000
76	Гази Баба	0	0	227,004,000	0	0	0	0	0	64,440,000	0	0	0	291,444,000
77	Горче Петров	0	0	108,853,000	0	0	0	0	0	28,100,000	0	0	0	136,953,000
78	Карпош	0	0	206,649,000	0	0	0	0	0	93,000,000	0	0	0	299,649,000
79	Кисела Вода	0	0	169,384,000	0	0	0	0	0	62,100,000	0	0	0	231,484,000
80	Сарај	0	0	173,328,000	0	0	0	0	0	0	0	0	0	173,328,000
81	Центар	0	0	153,485,000	0	0	0	0	0	94,000,000	0	0	0	247,485,000
82	Чаир	0	0	263,678,000	0	0	0	0	0	49,800,000	0	0	0	313,478,000
83	Шуто Оризари	0	0	100,891,000	0	0	0	0	0	0	0	0	0	100,891,000
84	Град Скопје	0	0	0	909,616,000	0	131,692,000	0	0	0	0	96,005,000	96,005,000	1,041,308,000
	Вкупно	134,000,000	82,224,000	6,631,770,000	3,121,713,000	4,889,000	243,111,000	20,000,000	0	1,080,000,000	59,000,000	290,000,000	531,113,000	11,135,594,000

Член 2

Приходите на Буџетот на Република Македонија по видови на приходи се утврдуваат во билансот на приходи, а расходите по основни намени се утврдуваат во билансот на расходи.

Приходите на централниот буџет по извори и видови на приходи се утврдуваат во билансот на приходи, а расходите на централниот буџет по основни намени и извори се утврдуваат во билансот на расходите по економска класификација, билансот на расходите по организациона класификација, билансот на расходите по функционална класификација, расходи по владини програми и развојни проекти.

Биланс на приходи на Буџетот на Република Македонија по ставки

во илјади денари

144.279.771 149.416.120 2.465.789 6.170.446 2.459.180 1.327.266 161.838.801

Категорија	О П И С	Б У Џ Е Т 2010						
		Приходи на Основен буџет и фондови за 2009 година	Приходи на Основен буџет и фондови	Приходи од само-финансирачки активности	Приходи од заеми	Приходи од донации	Вкупно приходи	
Ставка								
71	ДАНОЧНИ ПРИХОДИ	114.354.000	119.839.000	356.000	0	0	0	120.195.000
711	Данок од доход, од добивка и од капитални добивки	14.160.000	14.180.000	290.000	0	0	0	14.470.000
712	Придонеси за социјално осигурување	38.932.000	40.898.000	0	0	0	0	40.898.000
714	Домашни даноци на стоки и услуги	51.075.000	53.551.000	66.000	0	0	0	53.617.000
715	Данок од меѓународна трговија и трансакции (царини и давачки)	5.400.000	6.168.000	0	0	0	0	6.168.000
718	Такси на користење или дозволи за вршење на дејност	4.787.000	5.042.000	0	0	0	0	5.042.000
72	НЕДАНОЧНИ ПРИХОДИ	8.963.621	5.071.110	1.716.142	5.531.147	0	23.200	12.341.599
721	Претприемачки приход и приход од имот	3.738.600	760.100	28.600	150.500	0	0	939.200
722	Глоби, судски и административни такси	2.111.338	2.150.000	75.000	0	0	0	2.225.000
723	Такси и надоместоци	24.526	25.820	368.713	4.514.290	0	3.200	4.912.023
724	Други владини услуги	557.000	703.000	944.925	280.855	0	0	1.928.780
725	Други неданочни приходи	2.532.157	1.432.190	298.904	585.502	0	20.000	2.336.596
73	КАПИТАЛНИ ПРИХОДИ	1.987.600	7.177.010	8.000	0	0	0	7.185.010
731	Продажба на капитални средства	455.000	420.000	3.000	0	0	0	423.000
733	Продажба на земјиште и нематеријални вложувања	1.532.600	4.355.000	5.000	0	0	0	4.360.000
734	Приходи од дивиденди	0	2.402.010	0	0	0	0	2.402.010
74	ТРАНСФЕРИ И ДОНАЦИИ	430.000	430.000	385.647	639.299	53.178	1.304.066	2.812.190
741	Трансфери од други нивоа на власт	430.000	430.000	385.547	601.793	53.178	4.522	1.475.040
742	Донации од странство	0	0	100	37.506	0	1.287.124	1.324.730
743	Капитални донации	0	0	0	0	0	5.000	5.000
744	Тековни донации	0	0	0	0	0	7.420	7.420
75	ДОМАШНО ЗАДОЛЖУВАЊЕ	4.436.000	3.989.000	0	0	0	0	3.989.000
751	Краткорочни позајмици од земјата	4.436.000	3.989.000	0	0	0	0	3.989.000
76	ЗАДОЛЖУВАЊЕ ВО СТРАНСТВО	13.893.550	12.360.000	0	0	1.947.832	0	14.307.832
761	Меѓународни развојни агенции	13.893.550	12.360.000	0	0	1.702.612	0	14.062.612
762	Странски влади	0	0	0	0	122.620	0	122.620
769	Други задолжувања во странство	0	0	0	0	122.600	0	122.600
77	ПРОДАЖБА НА ХАРТИИ ОД ВРЕДНОСТ	55.000	400.000	0	0	0	0	400.000
771	Продажба на хартии од вредност	55.000	400.000	0	0	0	0	400.000
78	ПРИХОДИ ОД ОТПЛАТА НА ЗАЕМИ	160.000	150.000	0	0	458.170	0	608.170

Биланс на приходи на Буџетот на Република Македонија по ставки

во илјади денари

144.279.771 149.416.120 2.465.789 6.170.446 2.459.180 1.327.266 161.838.801

Категорија	О П И С	Б У Џ Е Т 2010					Вкупно приходи	
		Приходи на Основен буџет и фондови за 2009 година	Приходи на Основен буџет и фондови	Приходи од само-финансирачки активности	Приходи од заеми	Приходи од донации		
Ставка								
781	Приходи од наплатени дадени заеми	160.000	150.000	0	0	458.170	0	608.170

Биланс на расходи на Буџетот на Република Македонија по ставки

во илјади денари

144.279.771 149.416.120 2.465.789 6.170.446 2.459.180 1.327.266 161.838.801

Категорија Ставка	О П И С	Расходи на Основен буџет и фондови за 2009 година	Б У Џ Е Т 2010				Вкупно расходи	
			Расходи на Основен буџет и фондови	Расходи од самофинанси- рачки активности	Расходи од заеми	Расходи од донации		
40	ПЛАТИ И НАДОМЕСТОЦИ	22.352.143	21.888.703	0	958.241	0	0	22.846.944
401	Основни плати	15.487.583	15.434.704	0	606.030	0	0	16.040.734
402	Придонеси за социјално осигурување	6.859.940	6.397.657	0	352.206	0	0	6.749.863
403	Останати придонеси од плати	4.620	0	0	5	0	0	5
404	Надоместоци	0	56.342	0	0	0	0	56.342
41	РЕЗЕРВИ И НЕДЕФИНИРАНИ РАСХОДИ	766.200	400.000	0	0	0	0	400.000
412	Постојана резерва (непредвидливи расходи)	356.200	100.000	0	0	0	0	100.000
413	Тековни резерви (разновидни расходи)	410.000	300.000	0	0	0	0	300.000
42	СТОКИ И УСЛУГИ	29.893.210	28.774.536	1.441.240	2.774.044	332.121	704.437	34.026.378
420	Патни и дневни расходи	667.622	629.730	131.690	168.313	18.635	89.454	1.037.822
421	Комунални услуги, греење, комуникација и транспорт	2.713.452	2.609.479	304.917	293.564	8.470	21.233	3.237.663
423	Материјали и ситен инвентар	1.983.415	1.917.281	298.902	448.375	8.208	44.516	2.717.282
424	Поправки и тековно одржување	1.501.311	547.138	153.757	210.525	5.519	15.587	932.526
425	Договорни услуги	21.455.941	20.363.600	321.720	1.330.222	272.539	431.498	22.719.579
426	Други тековни расходи	1.571.469	1.793.365	107.746	247.085	18.750	85.954	2.252.900
427	Привремени вработувања	0	913.943	122.508	75.960	0	16.195	1.128.606
44	ТЕКОВНИ ТРАНСФЕРИ ДО ЕДИНИЦИТЕ НА ЛОКАЛНАТА САМОУПРАВА	12.795.647	12.894.707	0	0	0	0	12.894.707
441	Дотации од ДДВ	1.159.849	1.228.000	0	0	0	0	1.228.000
442	Наменски дотации	589.013	531.113	0	0	0	0	531.113
443	Блок дотации	11.046.785	11.135.594	0	0	0	0	11.135.594
45	КАМАТНИ ПЛАЌАЊА	2.397.580	3.524.451	0	8.000	50.140	0	3.582.591
451	Каматни плаќања кон нерезиденти кредитори	1.418.580	2.347.290	0	8.000	50.140	0	2.405.430
452	Каматни плаќања кон домашни кредитори	979.000	1.177.161	0	0	0	0	1.177.161
46	СУБВЕНЦИИ И ТРАНСФЕРИ	8.264.435	9.315.356	83.300	1.142.576	157.350	399.462	11.098.044
461	Субвенции за јавни претпријатија	1.519.800	768.800	0	0	0	0	768.800
462	Субвенции за приватни претпријатија	2.500	25.860	0	0	0	0	25.860
463	Трансфери до невладини организации	290.175	273.300	19.000	0	0	0	292.300
464	Разни трансфери	6.451.960	8.097.396	64.300	1.142.576	157.350	399.462	9.861.084
465	Исплата по извршни исправи	0	150.000	0	0	0	0	150.000
47	СОЦИЈАЛНИ БЕНЕФИЦИИ	45.059.565	46.262.880	0	0	140.000	0	46.402.880

Биланс на расходи на Буџетот на Република Македонија по ставки

во илјади денари

144.279.771 149.416.120 2.465.789 6.170.446 2.459.180 1.327.266 161.838.801

Категорија Ставка	О П И С	Расходи на Основен буџет и фондови за 2009 година	Б У Џ Е Т 2010				Вкупно расходи	
			Расходи на Основен буџет и фондови	Расходи од самофинанси- рачки активности	Расходи од заеми	Расходи од донации		
471	Социјални надоместоци	4.101.330	4.161.000	0	0	140.000	0	4.301.000
472	Плаќања на бенефиции од Фондот за ПИОМ	36.908.351	37.961.000	0	0	0	0	37.961.000
473	Плаќања на надоместоци од Агенцијата за вработување	2.599.884	2.440.880	0	0	0	0	2.440.880
474	Плаќања на надоместоци од Фондот за здравствено осигурување	1.450.000	1.700.000	0	0	0	0	1.700.000
48	КАПИТАЛНИ РАСХОДИ	15.130.351	18.772.630	941.249	1.286.105	1.420.369	223.367	22.643.720
480	Купување на опрема и машини	0	3.875.895	406.826	210.250	227.885	33.652	4.754.508
481	Градежни објекти	622.959	934.576	128.120	33.650	302.032	2.410	1.400.788
482	Други градежни објекти	6.674.024	9.621.442	78.352	124.160	487.600	107.327	10.418.881
483	Купување на мебел	4.482.513	61.097	38.800	8.500	34.352	25.704	168.453
484	Стратешки стоки и други резерви	133.500	98.000	1.000	836.400	0	0	935.400
485	Вложувања и нефинансиски средства	1.083.010	926.320	148.151	57.645	30.000	4.274	1.166.390
486	Купување на возила	0	1.170.300	124.000	15.500	900	0	1.310.700
488	Капитални дотации до ЕЛС	1.247.590	1.116.000	16.000	0	122.600	0	1.254.600
489	Капитални субвенции за претпријатија и невладини организации	886.755	969.000	0	0	215.000	50.000	1.234.000
49	ОТПЛАТА НА ГЛАВНИНА	7.620.640	7.582.857	0	1.480	359.200	0	7.943.537
491	Отплата на главнина до нерезидентни кредитори	1.928.340	2.136.700	0	0	359.200	0	2.495.900
492	Отплата на главнина кон домашни институции	5.692.300	5.446.157	0	1.480	0	0	5.447.637

Биланс на приходи на Централен буџет по ставки

во илјади денари

		99.932.938	102.857.000	2.465.789	6.170.446	2.459.180	1.327.266	115.279.681
		Б У Џ Е Т 2010						
Категорија	О П И С	Приходи на Основен буџет за 2009 година	Приходи на Основен буџет	Приходи од само- финансирачки активности	Приходи од заеми	Приходи од донации	Вкупно приходи	
Ставка								
71	ДАНОЧНИ ПРИХОДИ	72.717.000	76.299.000	356.000	0	0	0	76.655.000
711	Данок од доход, од добивка и од капитални добивки	14.160.000	14.180.000	290.000	0	0	0	14.470.000
714	Домашни даноци на стоки и услуги	50.340.000	52.801.000	66.000	0	0	0	52.867.000
715	Данок од меѓународна трговија и трансакции (царини и давачки)	5.400.000	6.168.000	0	0	0	0	6.168.000
718	Такси на користење или дозволи за вршење на дејност	2.817.000	3.150.000	0	0	0	0	3.150.000
72	НЕДАНОЧНИ ПРИХОДИ	8.205.338	4.154.000	1.716.142	5.531.147	0	23.200	11.424.489
721	Претприемачки приход и приход од имот	3.738.000	760.000	28.600	150.500	0	0	939.100
722	Глоби, судски и административни такси	2.111.338	2.150.000	75.000	0	0	0	2.225.000
723	Такси и надоместоци	0	0	368.713	4.514.290	0	3.200	4.886.203
724	Други владини услуги	550.000	700.000	944.925	280.855	0	0	1.925.780
725	Други неданочни приходи	1.806.000	544.000	298.904	585.502	0	20.000	1.448.406
73	КАПИТАЛНИ ПРИХОДИ	1.987.600	7.175.000	8.000	0	0	0	7.183.000
731	Продажба на капитални средства	455.000	420.000	3.000	0	0	0	423.000
733	Продажба на земјиште и нематеријални вложувања	1.532.600	4.355.000	5.000	0	0	0	4.360.000
734	Приходи од дивиденди	0	2.400.000	0	0	0	0	2.400.000
74	ТРАНСФЕРИ И ДОНАЦИИ	430.000	430.000	385.647	639.299	53.178	1.304.066	2.812.190
741	Трансфери од други нивоа на власт	430.000	430.000	385.547	601.793	53.178	4.522	1.475.040
742	Донации од странство	0	0	100	37.506	0	1.287.124	1.324.730
743	Капитални донации	0	0	0	0	0	5.000	5.000
744	Тековни донации	0	0	0	0	0	7.420	7.420
75	ДОМАШНО ЗАДОЛЖУВАЊЕ	4.436.000	3.989.000	0	0	0	0	3.989.000
751	Краткорочни позајмици од земјата	4.436.000	3.989.000	0	0	0	0	3.989.000
76	ЗАДОЛЖУВАЊЕ ВО СТРАНСТВО	11.997.000	10.660.000	0	0	1.947.832	0	12.607.832
761	Меѓународни развојни агенции	11.997.000	10.660.000	0	0	1.702.612	0	12.362.612
762	Странски влади	0	0	0	0	122.620	0	122.620
769	Други задолжувања во странство	0	0	0	0	122.600	0	122.600
78	ПРИХОДИ ОД ОТПЛАТА НА ЗАЕМИ	160.000	150.000	0	0	458.170	0	608.170
781	Приходи од наплатени дадени заеми	160.000	150.000	0	0	458.170	0	608.170

Биланс на приходи на Централен буџет по буџетски корисници

во илјади денари

2.465.789

6.170.446

2.459.180

1.327.266

12.422.681

Раздел	О П И С	Б У Џ Е Т 2010				
		Приходи на Основен буџет наплатени од органи	Приходи од само-финансирачки активности	Приходи од заеми	Приходи од донации	Вкупно приходи
01002	АГЕНЦИЈА ЗА РАЗУЗНАВАЊЕ	6.000	0	0	0	6.000
02001	СОБРАНИЕ НА РЕПУБЛИКА МАКЕДОНИЈА	492	0	0	0	492
02002	ДРЖАВЕН ЗАВОД ЗА РЕВИЗИЈА	41.057	0	0	220	41.277
02005	КОМИСИЈА ЗА ЗАШТИТА НА КОНКУРЕНЦИЈА	0	0	0	6.876	6.876
02006	ДИРЕКЦИЈА ЗА ЗАШТИТА НА ЛИЧНИ ПОДАТОЦИ	60	0	0	0	60
04001	ВЛАДА НА РЕПУБЛИКА МАКЕДОНИЈА	1.500	0	0	0	1.500
04002	СЛУЖБА ЗА ОПШТИ И ЗАЕДНИЧКИ РАБОТИ НА ВЛАДАТА НА РМ	61.500	30.000	0	0	91.500
04006	ДРЖАВНО ПРАВОБРАНИТЕЛСТВО НА РЕПУБЛИКА МАКЕДОНИЈА	5.000	0	0	0	5.000
04007	АГЕНЦИЈА ЗА РАЗВОЈ И ИНВЕСТИЦИИ	0	1.000	0	0	1.000
04009	СЕКРЕТАРИЈАТ ЗА ЕВРОПСКИ ПРАШАЊА	150	0	0	29.307	29.457
05001	МИНИСТЕРСТВО ЗА ОДБРАНА	55.000	50.000	0	18.000	123.000
05003	ДИРЕКЦИЈА ЗА ЗАШТИТА И СПАСУВАЊЕ	99.650	0	0	0	99.650
05004	ЦЕНТАР ЗА УПРАВУВАЊЕ СО КРИЗИ	200	0	0	0	200
06001	МИНИСТЕРСТВО ЗА ВНАТРЕШНИ РАБОТИ	903.500	114.600	0	400	1.018.500
07001	МИНИСТЕРСТВО ЗА ПРАВДА	7.900	0	110.358	0	118.258
07002	УПРАВА ЗА ИЗВРШУВАЊЕ НА САНКЦИИ	0	5.000	122.600	0	127.600
07003	УПРАВА ЗА ВОДЕЊЕ НА МАТИЧНИТЕ КНИГИ	10.000	0	0	0	10.000
09001	МИНИСТЕРСТВО ЗА ФИНАНСИИ	50.000	0	464.280	14.225	528.505
09002	МИНИСТЕРСТВО ЗА ФИНАНСИИ - ФУНКЦИИ НА ДРЖАВАТА	0	0	116.510	173.063	289.573
09003	ЦАРИНСКА УПРАВА НА РЕПУБЛИКА МАКЕДОНИЈА	128.000	0	24.524	1.292	153.816
09004	АГЕНЦИЈА ЗА СТОКОВНИ РЕЗЕРВИ	0	878.000	0	0	878.000
09005	УПРАВА ЗА ЈАВНИ ПРИХОДИ	500.000	0	0	1.292	501.292
10001	МИНИСТЕРСТВО ЗА ЕКОНОМИЈА	102.525	32.000	30.655	12.833	178.013
10002	АГЕНЦИЈА ЗА СТРАНСКИ ИНВЕСТИЦИИ	0	0	0	505	505
10003	АГЕНЦИЈА ЗА ПРОМОЦИЈА И ПОДДРШКА НА ТУРИЗМОТ	0	0	0	0	0
11002	ДРЖАВЕН ЗАВОД ЗА ЗАШТИТА НА ИНДУСТРИСКА СОПСТВЕНОСТ	0	43.155	0	0	43.155
12101	МИНИСТЕРСТВО ЗА ЖИВОТНА СРЕДИНА И ПРОСТОРНО ПЛАНИРАЊЕ	122.500	23.800	0	30.780	177.080
13001	МИНИСТЕРСТВО ЗА ТРАНСПОРТ И ВРСКИ	20.000	0	391.553	0	411.553
13002	АГЕНЦИЈА ЗА ЦИВИЛНО ВОЗДУХОПЛОВСТВО	0	885.800	0	0	885.800
14001	МИНИСТЕРСТВО ЗА ЗЕМЈОДЕЛСТВО, ШУМАРСТВО И ВОДОСТОПАНСТВО	69.500	0	275.895	9.225	354.620

Биланс на приходи на Централен буџет по буџетски корисници

во илјади денари

2.465.789 6.170.446 2.459.180 1.327.266 12.422.681

Раздел	О П И С	Б У Џ Е Т 2010				
		Приходи на Основен буџет наплатени од органи	Приходи од само-финансирачки активности	Приходи од заеми	Приходи од донации	Вкупно приходи
14002	АГЕНЦИЈА ЗА ПОТТИКНУВАЊЕ НА РАЗВОЈОТ НА ЗЕМЈОДЕЛСТВОТО - БИТОЛА	1.500	0	0	0	1.500
14003	УПРАВА ЗА ХИДРОМЕТЕОРОЛОШКИ РАБОТИ	3.000	18.500	0	0	21.500
15001	МИНИСТЕРСТВО ЗА ТРУД И СОЦИЈАЛНА ПОЛИТИКА	3.870	82.995	282.348	32.521	401.734
16001	МИНИСТЕРСТВО ЗА ОБРАЗОВАНИЕ И НАУКА	29.450	3.486.408	241.157	261.488	4.018.503
16002	БИРО ЗА РАЗВОЈ НА ОБРАЗОВАНИЕТО	0	12.700	0	17.750	30.450
16003	НАЦИОНАЛНА АГЕНЦИЈА ЗА ЕВРОПСКИ ОБРАЗОВНИ ПРОГРАМИ И МОБИЛНОСТ	0	0	0	62.000	62.000
17001	МИНИСТЕРСТВО ЗА ИНФОРМАТИЧКО ОПШТЕСТВО	0	0	0	1.367	1.367
18001	МИНИСТЕРСТВО ЗА КУЛТУРА	700	1.000	0	13.581	15.281
18010	ФИНАНСИРАЊЕ НА ДЕЈНОСТИТЕ ОД ОБЛАСТА НА КУЛТУРАТА	47.000	123.488	0	56.340	226.828
19001	МИНИСТЕРСТВО ЗА ЗДРАВСТВО	142.990	0	272.000	162.859	577.849
19101	МИНИСТЕРСТВО ЗА ЛОКАЛНА САМОУПРАВА	0	0	0	269.765	269.765
19201	АГЕНЦИЈА ЗА ИСЕЛЕНИШТВО	0	0	0	0	0
19302	КОМИСИЈА ЗА ЗАШТИТА НА ПРАВОТО ЗА СЛОБОДЕН ПРИСТАП ИНФ.ОД ЈАВЕН КАРАКТЕР	0	0	0	0	0
21001	АГЕНЦИЈА ЗА КАТАСТАР НА НЕДВИЖНОСТИ	0	335.000	127.300	0	462.300
22001	ДРЖАВЕН ЗАВОД ЗА СТАТИСТИКА	6.475	3.000	0	5.160	14.635
24001	ДРЖАВЕН АРХИВ НА РЕПУБЛИКА МАКЕДОНИЈА	5.000	0	0	0	5.000
25001	БИРО ЗА СУДСКИ ВЕШТАЧЕЊА	9.670	0	0	0	9.670
26001	МАКЕДОНСКА АКАДЕМИЈА НА НАУКИТЕ И УМЕТНОСТИТЕ	0	44.000	0	40.000	84.000
28001	БИРО ЗА РЕГИОНАЛЕН РАЗВОЈ	28.600	0	0	106.417	135.017
29010	СУДСКА ВЛАСТ	3.000	0	0	0	3.000
31010	ЈАВНО ОБВИНИТЕЛСТВО НА РЕПУБЛИКА МАКЕДОНИЈА	0	0	0	0	0

Биланс на расходи на Централен буџет по ставки

во илјади денари

99.932.938 102.857.000 2.465.789 6.170.446 2.459.180 1.327.266 115.279.681

Категорија Ставка	О П И С	Расходи на Основен буџет за 2009 година	Б У Џ Е Т 2010				Вкупно расходи	
			Расходи на Основен буџет	Расходи од самофинанси- рачки активности	Расходи од заеми	Расходи од донации		
40	ПЛАТИ И НАДОМЕСТОЦИ	21.655.010	21.175.790	0	958.241	0	0	22.134.031
401	Основни плати	14.991.749	14.917.901	0	606.030	0	0	15.523.931
402	Придонеси за социјално осигурување	6.658.746	6.206.047	0	352.206	0	0	6.558.253
403	Останати придонеси од плати	4.515	0	0	5	0	0	5
404	Надоместоци	0	51.842	0	0	0	0	51.842
41	РЕЗЕРВИ И НЕДЕФИНИРАНИ РАСХОДИ	766.200	400.000	0	0	0	0	400.000
412	Постојана резерва (непредвидливи расходи)	356.200	100.000	0	0	0	0	100.000
413	Тековни резерви (разновидни расходи)	410.000	300.000	0	0	0	0	300.000
42	СТОКИ И УСЛУГИ	10.918.182	10.742.713	1.441.240	2.774.044	332.121	704.437	15.994.555
420	Патни и дневни расходи	653.628	615.550	131.690	168.313	18.635	89.454	1.023.642
421	Комунални услуги, греење, комуникација и транспорт	2.459.357	2.365.559	304.917	293.564	8.470	21.233	2.993.743
423	Материјали и ситен инвентар	1.947.560	1.883.287	298.902	448.375	8.208	44.516	2.683.288
424	Поправки и тековно одржување	647.251	496.343	153.757	210.525	5.519	15.587	881.731
425	Договорни услуги	3.811.256	2.931.179	321.720	1.330.222	272.539	431.498	5.287.158
426	Други тековни расходи	1.399.130	1.629.036	107.746	247.085	18.750	85.954	2.088.571
427	Привремени вработувања	0	821.759	122.508	75.960	0	16.195	1.036.422
43	ТЕКОВНИ ТРАНСФЕРИ ДО ВОЊБУЏЕТСКИТЕ ФОНДОВИ	19.175.231	17.658.627	0	0	0	0	17.658.627
431	Трансфери до Фондот за ПИОМ	14.337.132	13.769.237	0	0	0	0	13.769.237
432	Трансфери до Агенцијата за вработување	2.732.599	1.266.080	0	0	0	0	1.266.080
433	Трансфери до Фондот за здравствено осигурување	2.105.500	2.623.310	0	0	0	0	2.623.310
44	ТЕКОВНИ ТРАНСФЕРИ ДО ЕДИНИЦИТЕ НА ЛОКАЛНАТА САМОУПРАВА	12.795.647	12.894.707	0	0	0	0	12.894.707
441	Дотации од ДДВ	1.159.849	1.228.000	0	0	0	0	1.228.000
442	Наменски дотации	589.013	531.113	0	0	0	0	531.113
443	Блок дотации	11.046.785	11.135.594	0	0	0	0	11.135.594
45	КАМАТНИ ПЛАЌАЊА	2.062.580	3.265.551	0	8.000	50.140	0	3.323.691
451	Каматни плаќања кон нерезиденти кредитори	1.083.580	2.088.390	0	8.000	50.140	0	2.146.530
452	Каматни плаќања кон домашни кредитори	979.000	1.177.161	0	0	0	0	1.177.161
46	СУБВЕНЦИИ И ТРАНСФЕРИ	8.227.708	9.303.596	83.300	1.142.576	157.350	399.462	11.086.284
461	Субвенции за јавни претпријатија	1.519.800	768.800	0	0	0	0	768.800
462	Субвенции за приватни претпријатија	2.500	25.860	0	0	0	0	25.860

Биланс на расходи на Централен буџет по ставки

во илјади денари

99.932.938 102.857.000 2.465.789 6.170.446 2.459.180 1.327.266 115.279.681

Категорија Ставка	О П И С	Расходи на Основен буџет за 2009 година	Б У Џ Е Т 2010				Вкупно расходи	
			Расходи на Основен буџет	Расходи од самофинанси- рачки активности	Расходи од заеми	Расходи од донации		
463	Трансфери до невладини организации	285.675	268.300	19.000	0	0	287.300	
464	Разни трансфери	6.419.733	8.090.636	64.300	1.142.576	157.350	399.462	9.854.324
465	Исплата по извршни исправи	0	150.000	0	0	0	0	150.000
47	СОЦИЈАЛНИ БЕНЕФИЦИИ	4.101.330	4.161.000	0	0	140.000	0	4.301.000
471	Социјални надоместоци	4.101.330	4.161.000	0	0	140.000	0	4.301.000
48	КАПИТАЛНИ РАСХОДИ	13.345.410	16.407.159	941.249	1.286.105	1.420.369	223.367	20.278.249
480	Купување на опрема и машини	0	3.826.545	406.826	210.250	227.885	33.652	4.705.158
481	Градежни објекти	545.959	909.576	128.120	33.650	302.032	2.410	1.375.788
482	Други градежни објекти	3.247.303	4.972.352	78.352	124.160	487.600	107.327	5.769.791
483	Купување на мебел	4.420.703	61.097	38.800	8.500	34.352	25.704	168.453
484	Стратешки стоки и други резерви	133.500	98.000	1.000	836.400	0	0	935.400
485	Вложувања и нефинансиски средства	874.278	726.320	148.151	57.645	30.000	4.274	966.390
486	Купување на возила	0	1.170.300	124.000	15.500	900	0	1.310.700
487	Капитални трансфери до вонбуџетски фодови	2.319.322	2.887.969	0	0	0	0	2.887.969
488	Капитални дотации до ЕЛС	917.590	786.000	16.000	0	122.600	0	924.600
489	Капитални субвенции за претпријатија и невладини организации	886.755	969.000	0	0	215.000	50.000	1.234.000
49	ОТПЛАТА НА ГЛАВНИНА	6.885.640	6.847.857	0	1.480	359.200	0	7.208.537
491	Отплата на главнина до нерезидентни кредитори	1.193.340	1.401.700	0	0	359.200	0	1.760.900
492	Отплата на главнина кон домашни институции	5.692.300	5.446.157	0	1.480	0	0	5.447.637

Биланс на расходи на Централен буџет по буџетски корисници

во илјади денари

99.932.938

102.857.000

2.465.789

6.170.446

2.459.180

1.327.266

115.279.681

Раздел	О П И С	Расходи на Основен буџет за 2009 година	Б У Џ Е Т 2010				Вкупно расходи	
			Расходи на Основен буџет	Расходи од самофинансирачки активност	Расходи од заеми	Расходи од донации		
01001	ПРЕТСЕДАТЕЛ НА РЕПУБЛИКА МАКЕДОНИЈА	56.115	72.740	0	0	0	0	72.740
01002	АГЕНЦИЈА ЗА РАЗУЗНАВАЊЕ	159.708	152.110	6.000	0	0	0	158.110
02001	СОБРАНИЕ НА РЕПУБЛИКА МАКЕДОНИЈА	420.190	519.819	492	0	0	0	520.311
02002	ДРЖАВЕН ЗАВОД ЗА РЕВИЗИЈА	104.516	101.148	41.057	0	0	220	142.425
02003	ДРЖАВНА КОМИСИЈА ЗА СПРЕЧУВАЊЕ НА КОРУПЦИЈА	16.910	17.450	0	0	0	0	17.450
02004	ДРЖАВНА ИЗБОРНА КОМИСИЈА	342.756	62.547	0	0	0	0	62.547
02005	КОМИСИЈА ЗА ЗАШТИТА НА КОНКУРЕНЦИЈА	18.986	19.066	0	0	0	6.876	25.942
02006	ДИРЕКЦИЈА ЗА ЗАШТИТА НА ЛИЧНИ ПОДАТОЦИ	13.385	14.463	60	0	0	0	14.523
02007	ДРЖАВНА КОМИСИЈА ЗА ЖАЛБИ ПО ЈАВНИ НАБАВКИ	11.246	11.947	0	0	0	0	11.947
02008	КОМИСИЈА ЗА ВЕРИФИКАЦИЈА НА ФАКТИТЕ	11.810	24.405	0	0	0	0	24.405
03001	УСТАВЕН СУД НА РЕПУБЛИКА МАКЕДОНИЈА	31.884	31.500	0	0	0	0	31.500
04001	ВЛАДА НА РЕПУБЛИКА МАКЕДОНИЈА	851.030	803.747	1.500	0	0	0	805.247
04002	СЛУЖБА ЗА ОПШТИ И ЗАЕДНИЧКИ РАБОТИ НА ВЛАДАТА НА РМ	771.489	1.412.942	61.500	30.000	0	0	1.504.442
04003	СЕКРЕТАРИЈАТ ЗА ЗАКОНОДАВСТВО	15.478	16.189	0	0	0	0	16.189
04006	ДРЖАВНО ПРАВОБРАНИТЕЛСТВО НА РЕПУБЛИКА МАКЕДОНИЈА	58.482	58.019	5.000	0	0	0	63.019
04007	АГЕНЦИЈА ЗА РАЗВОЈ И ИНВЕСТИЦИИ	16.794	10.744	0	1.000	0	0	11.744
04008	АГЕНЦИЈА ЗА ДРЖАВНИ СЛУЖБЕНИЦИ	49.473	40.182	0	0	0	0	40.182
04009	СЕКРЕТАРИЈАТ ЗА ЕВРОПСКИ ПРАШАЊА	195.759	111.876	150	0	0	29.307	141.333
04010	СЕКРЕТАРИЈАТ ЗА СПРОВЕДУВАЊЕ НА РАМКОВНИОТ ДОГОВОР	180.283	436.283	0	0	0	0	436.283
04012	АГЕНЦИЈА ЗА ОСТВАРУВАЊЕ НА ПРАВАТА НА ЗАЕДНИЦИТЕ	5.168	9.907	0	0	0	0	9.907
04013	АГЕНЦИЈА ЗА УПРАВУВАЊЕ СО ОДЗЕМЕН ИМОТ	4.000	7.727	0	0	0	0	7.727
05001	МИНИСТЕРСТВО ЗА ОДБРАНА	6.416.254	6.195.000	55.000	50.000	0	18.000	6.318.000
05002	ДИРЕКЦИЈА ЗА БЕЗБЕДНОСТ НА КЛАСИФИЦИРАНИ ИНФОРМАЦИИ	31.162	26.500	0	0	0	0	26.500
05003	ДИРЕКЦИЈА ЗА ЗАШТИТА И СПАСУВАЊЕ	681.710	534.553	99.650	0	0	0	634.203
05004	ЦЕНТАР ЗА УПРАВУВАЊЕ СО КРИЗИ	158.755	149.140	200	0	0	0	149.340
06001	МИНИСТЕРСТВО ЗА ВНАТРЕШНИ РАБОТИ	8.858.695	8.411.718	903.500	114.600	0	400	9.430.218
07001	МИНИСТЕРСТВО ЗА ПРАВДА	320.255	216.033	7.900	0	110.358	0	334.291
07002	УПРАВА ЗА ИЗВРШУВАЊЕ НА САНКЦИИ	477.892	546.600	0	5.000	122.600	0	674.200
07003	УПРАВА ЗА ВОДЕЊЕ НА МАТИЧНИТЕ КНИГИ	3.552	127.899	10.000	0	0	0	137.899
08001	МИНИСТЕРСТВО ЗА НАДВОРЕШНИ РАБОТИ	1.529.810	1.443.270	0	0	0	0	1.443.270

Биланс на расходи на Централен буџет по буџетски корисници

во илјади денари

99.932.938

102.857.000

2.465.789

6.170.446

2.459.180

1.327.266

115.279.681

Раздел	О П И С	Расходи на Основен буџет за 2009 година	Б У Џ Е Т 2010				Вкупно расходи	
			Расходи на Основен буџет	Расходи од самофинансирачки активност	Расходи од заеми	Расходи од донации		
09001	МИНИСТЕРСТВО ЗА ФИНАНСИИ	687.912	699.245	50.000	0	464.280	14.225	1.227.750
09002	МИНИСТЕРСТВО ЗА ФИНАНСИИ - ФУНКЦИИ НА ДРЖАВАТА	19.006.866	19.404.372	0	0	116.510	173.063	19.693.945
09003	ЦАРИНСКА УПРАВА НА РЕПУБЛИКА МАКЕДОНИЈА	936.561	942.675	128.000	0	24.524	1.292	1.096.491
09004	АГЕНЦИЈА ЗА СТОКОВНИ РЕЗЕРВИ	201.844	156.264	0	878.000	0	0	1.034.264
09005	УПРАВА ЗА ЈАВНИ ПРИХОДИ	770.316	667.949	500.000	0	0	1.292	1.169.241
09006	УПРАВА ЗА ФИНАНСИСКА ПОЛИЦИЈА	33.928	35.225	0	0	0	0	35.225
10001	МИНИСТЕРСТВО ЗА ЕКОНОМИЈА	1.007.067	1.039.215	102.525	32.000	30.655	12.833	1.217.228
10002	АГЕНЦИЈА ЗА СТРАНСКИ ИНВЕСТИЦИИ	181.227	418.503	0	0	0	505	419.008
10003	АГЕНЦИЈА ЗА ПРОМОЦИЈА И ПОДДРШКА НА ТУРИЗМОТ	0	13.000	0	0	0	0	13.000
11002	ДРЖАВЕН ЗАВОД ЗА ЗАШТИТА НА ИНДУСТРИСКА СОПСТВЕНОСТ	0	0	0	43.155	0	0	43.155
12101	МИНИСТЕРСТВО ЗА ЖИВОТНА СРЕДИНА И ПРОСТОРНО ПЛАНИРАЊЕ	386.793	352.124	122.500	23.800	0	30.780	529.204
13001	МИНИСТЕРСТВО ЗА ТРАНСПОРТ И ВРСКИ	1.461.848	1.712.661	20.000	0	391.553	0	2.124.214
13002	АГЕНЦИЈА ЗА ЦИВИЛНО ВОЗДУХОПЛОВСТВО	0	0	0	885.800	0	0	885.800
14001	МИНИСТЕРСТВО ЗА ЗЕМЈОДЕЛСТВО, ШУМАРСТВО И ВОДОСТОПАНСТВО	1.161.704	1.324.926	69.500	0	275.895	9.225	1.679.546
14002	АГЕНЦИЈА ЗА ПОТТИКНУВАЊЕ НА РАЗВОЈОТ НА ЗЕМЈОДЕЛСТВОТО - БИТОЛА	63.696	64.231	1.500	0	0	0	65.731
14003	УПРАВА ЗА ХИДРОМЕТЕОРОЛОШКИ РАБОТИ	111.063	105.181	3.000	18.500	0	0	126.681
14004	АГЕНЦИЈА ЗА ФИНАНСИСКА ПОДДРШКА ВО ЗЕМЈОДЕЛСТВОТО И РУРАЛНИОТ РАЗВОЈ	4.384.015	6.068.110	0	0	0	0	6.068.110
15001	МИНИСТЕРСТВО ЗА ТРУД И СОЦИЈАЛНА ПОЛИТИКА	823.480	22.210.975	3.870	82.995	282.348	32.521	22.612.709
15010	ОПШТЕСТВЕНА ЗАШТИТА НА ДЕЦАТА	1.239.814	0	0	0	0	0	0
15020	СОЦИЈАЛНА ЗАШТИТА	21.142.417	0	0	0	0	0	0
16001	МИНИСТЕРСТВО ЗА ОБРАЗОВАНИЕ И НАУКА	15.668.287	15.557.461	29.450	3.486.408	241.157	261.488	19.575.964
16002	БИРО ЗА РАЗВОЈ НА ОБРАЗОВАНИЕТО	175.724	176.420	0	12.700	0	17.750	206.870
16003	НАЦИОНАЛНА АГЕНЦИЈА ЗА ЕВРОПСКИ ОБРАЗОВНИ ПРОГРАМИ И МОБИЛНОСТ	24.657	24.490	0	0	0	62.000	86.490
16101	АГЕНЦИЈА ЗА МЛАДИ И СПОРТ	467.431	606.656	0	0	0	0	606.656
17001	МИНИСТЕРСТВО ЗА ИНФОРМАТИЧКО ОПШТЕСТВО	822.389	839.353	0	0	0	1.367	840.720
18001	МИНИСТЕРСТВО ЗА КУЛТУРА	643.700	966.785	700	1.000	0	13.581	982.066
18010	ФИНАНСИРАЊЕ НА ДЕЈНОСТИТЕ ОД ОБЛАСТА НА КУЛТУРАТА	2.557.977	2.479.965	47.000	123.488	0	56.340	2.706.793
19001	МИНИСТЕРСТВО ЗА ЗДРАВСТВО	1.039.922	2.204.244	142.990	0	272.000	162.859	2.782.093
19101	МИНИСТЕРСТВО ЗА ЛОКАЛНА САМОУПРАВА	166.478	230.428	0	0	0	269.765	500.193
19201	АГЕНЦИЈА ЗА ИСЕЛЕНИШТВО	21.385	21.475	0	0	0	0	21.475

Биланс на расходи на Централен буџет по буџетски корисници

во илјади денари

99.932.938

102.857.000

2.465.789

6.170.446

2.459.180

1.327.266

115.279.681

Раздел	О П И С	Расходи на Основен буџет за 2009 година	Б У Џ Е Т 2010					Вкупно расходи
			Расходи на Основен буџет	Расходи од самофинансирачки активност	Расходи од заеми	Расходи од донации		
19302	КОМИСИЈА ЗА ЗАШТИТА НА ПРАВОТО ЗА СЛОБОДЕН ПРИСТАП ИНФ.ОД ЈАВЕН КАРАКТЕР	12.789	12.245	0	0	0	0	12.245
20001	КОМИСИЈА ЗА ОДНОСИ СО ВЕРСКИТЕ ЗАЕДНИЦИ И РЕЛИГИОЗНИ ГРУПИ	9.208	9.754	0	0	0	0	9.754
21001	АГЕНЦИЈА ЗА КАТАСТАР НА НЕДВИЖНОСТИ	331.063	325.200	0	335.000	127.300	0	787.500
22001	ДРЖАВЕН ЗАВОД ЗА СТАТИСТИКА	159.687	159.801	6.475	3.000	0	5.160	174.436
24001	ДРЖАВЕН АРХИВ НА РЕПУБЛИКА МАКЕДОНИЈА	97.369	102.184	5.000	0	0	0	107.184
25001	БИРО ЗА СУДСКИ ВЕШТАЧЕЊА	14.118	15.465	9.670	0	0	0	25.135
26001	МАКЕДОНСКА АКАДЕМИЈА НА НАУКИТЕ И УМЕТНОСТИТЕ	75.808	77.820	0	44.000	0	40.000	161.820
28001	БИРО ЗА РЕГИОНАЛЕН РАЗВОЈ	113.153	111.778	28.600	0	0	106.417	246.795
29010	СУДСКА ВЛАСТ	1.765.326	1.772.594	3.000	0	0	0	1.775.594
31010	ЈАВНО ОБВИНИТЕЛСТВО НА РЕПУБЛИКА МАКЕДОНИЈА	289.256	297.181	0	0	0	0	297.181
31101	НАРОДЕН ПРАВОБРАНИТЕЛ	63.113	65.521	0	0	0	0	65.521

Буџетски расходи по функции на Централен буџет

102.857.000 2.465.789 6.170.446 2.459.180 1.327.266 115.279.681

Функционална категорија:	О П И С	Буџет 2010 година					
Функционална ставка		Расходи на Основен Буџет за 2010 година	Расходи од само-финансирачки активности	Расходи од заеми	Расходи од донации	Вкупно расходи за 2010 година	
701	ОПШТИ ЈАВНИ СЛУЖБИ	10.052.913	804.174	925.300	488.804	649.239	12.920.430
7011	Извршни и законодавни органи, финансиски и фискални работи, надворешни работи	5.430.663	720.049	500	488.804	15.945	6.655.961
7012	Странска економска помош	105.476	150	0	0	29.307	134.933
7013	Општи услуги	2.823.565	73.975	881.300	0	554.896	4.333.736
7015	Општи јавни услуги за истражување	266.600	0	43.500	0	38.500	348.600
7016	Други општи јавни услуги	1.426.609	10.000	0	0	10.591	1.447.200
702	ОДБРАНА	6.449.569	154.650	50.000	0	0	6.654.219
7021	Воена одбрана	5.235.929	46.000	50.000	0	0	5.331.929
7022	Цивилна одбрана	532.400	99.650	0	0	0	632.050
7023	Странска воена помош	533.940	4.000	0	0	0	537.940
7025	Други функции на одбраната	147.300	5.000	0	0	0	152.300
703	ЈАВЕН РЕД И МИР	11.473.210	935.130	25.000	232.958	400	12.666.698
7031	Полициски услуги	7.841.352	903.500	20.000	0	400	8.765.252
7032	Противпожарни услуги	290.000	0	0	0	0	290.000
7033	Судови	2.399.618	25.570	0	110.358	0	2.535.546
7034	Казнено-поправни установи	565.786	0	5.000	122.600	0	693.386
7036	Други функцији на јавниот ред и мир	376.454	6.060	0	0	0	382.514
704	ЕКОНОМСКИ РАБОТИ	28.841.102	196.525	1.105.055	476.993	16.943	30.636.618
7041	Општи економски, комерцијални и работи поврзани	1.418.001	71.440	79.655	30.655	14.176	1.613.927
7042	Земјоделство, шумарство, лов и риболов	7.006.467	71.000	0	153.275	0	7.230.742
7043	Горива и енергетика	69.925	60	0	0	1.400	71.385
7044	Рударство, занаетчиство и градежништво	683.038	34.025	0	176.553	0	893.616

Функционална категориј: Функционална ставка		О П И С		Буџет 2010 година				
				Расходи на Основен Буџет за 2010 година	Расходи од само-финансирачки активности	Расходи од заеми	Расходи од донации	Вкупно расходи за 2010 година
7045	Транспорт	997.977	20.000	885.800	0	0	1.903.777	
7046	Комуникации	932.918	0	0	0	1.367	934.285	
7047	Останати индустрии	282.942	0	139.600	0	0	422.542	
7049	Други економски работи	17.449.834	0	0	116.510	0	17.566.344	
705	ЗАШТИТА НА ЖИВОТНА СРЕДИНА	768.327	122.500	23.800	0	31.285	945.912	
7050	Заштита на животната средина	556.253	122.500	0	0	31.285	710.038	
7052	Управување со отпадните води	13.074	0	23.800	0	0	36.874	
7053	Намалување на загадувањето	199.000	0	0	0	0	199.000	
706	ЖИВЕАЛИШТА И РАЗВОЈ НА ЗАЕДНИЦАТА	1.012.898	28.600	334.700	464.920	106.417	1.947.535	
7061	Развој на живеалиштата	0	0	0	215.000	0	215.000	
7062	Развој на заедницата	589.078	28.600	334.700	127.300	106.417	1.186.095	
7063	Водоснабдување	423.820	0	0	122.620	0	546.440	
707	ЗДРАВСТВО	2.073.444	142.990	0	272.000	162.859	2.651.293	
7070	Здравство	1.155.330	0	0	153.000	0	1.308.330	
7071	Медицински материјали и опрема	11.332	50.230	0	0	424	61.986	
7072	Услуги за пациентите	306.300	0	0	0	0	306.300	
7074	Услуги на јавно здравство	520.545	0	0	119.000	161.622	801.167	
7076	Други функции на здравство	79.937	92.760	0	0	813	173.510	
708	РЕКРЕАЦИЈА, КУЛТУРА И РЕЛИГИЈА	3.926.984	47.700	124.488	0	68.740	4.167.912	
7081	Спортски и рекреативни услуги	606.656	0	0	0	0	606.656	
7082	Услуги за култура	3.232.919	47.700	124.488	0	68.740	3.473.847	
7083	Услуги за емитување програма и издаваштво	77.655	0	0	0	0	77.655	
7084	Религиски и останати служби на заедницата	9.754	0	0	0	0	9.754	
709	ОБРАЗОВАНИЕ	16.223.757	29.650	3.507.608	241.157	265.750	20.267.922	
7090	Образование	263.129	5.500	4.850	0	4.100	277.579	

Функционална категориј: Функционална ставка		О П И С		Буџет 2010 година				
				Расходи на Основен Буџет за 2010 година	Расходи од само- финансирачки активности	Расходи од заеми	Расходи од донации	Вкупно расходи за 2010 година
7091	Предшколско и основно образование	1.849.653	1.200	14.850	0	2.700	1.868.403	
7092	Средно образование	882.948	2.750	57.600	165.537	13.350	1.122.185	
7094	Високо образование	2.325.002	11.700	3.026.608	0	143.200	5.506.510	
7096	Помошни служби на образование	10.496.207	8.500	353.500	0	0	10.858.207	
7097	Истражување - Образование	190.448	0	37.500	0	5.500	233.448	
7098	Други функции на образованието	216.370	0	12.700	75.620	96.900	401.590	
710	СОЦИЈАЛНА ЗАШТИТА	22.034.796	3.870	74.495	282.348	25.633	22.421.142	
7100	Социјална заштита	19.552.096	3.870	74.495	282.348	25.633	19.938.442	
7101	Болест и инвалидитет	483.000	0	0	0	0	483.000	
7102	Стари лица и детска заштита	1.159.000	0	0	0	0	1.159.000	
7104	Семејства и деца	760.000	0	0	0	0	760.000	
7107	Друго социјално исклучување	80.700	0	0	0	0	80.700	

Владини програми на Централен буџет

во илјади денари

17.046.887 17.000 17.300 470.515 630.758 18.182.460

Владина програма Владина подпрограма О П И С		Б У Џ Е Т 2010				
		Расходи на Основен буџет	Расходи од самофинансирачки активности	Расходи од заеми	Расходи од донации	Вкупно
A	ДЕЦЕНТРАЛИЗАЦИЈА	12.894.707	0	0	0	12.894.707
A A0	ДЕЦЕНТРАЛИЗАЦИЈА	1.228.000	0	0	0	1.228.000
A A2	ПРЕНЕСУВАЊЕ НА НАДЛЕЖНОСТИ НА ЕЛС	11.666.707	0	0	0	11.666.707
B	МЕРКИ ЗА НАМАЛУВАЊЕ НА СИРОМАШТИЈАТА	200.000	0	0	0	200.000
B БА	ПОТТИКНУВАЊЕ НА ВРАБОТУВАЊЕТО	200.000	0	0	0	200.000
B	УНАПРЕДУВАЊЕ НА ОДБРАНАТА И БЕЗБЕДНОСТА	261.680	0	0	0	261.680
B ВА	ИНТЕГРАЦИЈА ВО НАТО	261.680	0	0	0	261.680
Г	ЈАКНЕЊЕ НА ВЛАДЕЕЊЕТО НА ПРАВОТО	30.887	0	0	110.358	141.245
Г Г1	БОРБА ПРОТИВ КОРУПЦИЈА И ОРГАНИЗИРАН КРИМИНАЛ	15.835	0	0	0	15.835
Г Г2	БОРБА ПРОТИВ ТРГОВИЈА СО ЛУЃЕ И ИЛЕГАЛНА МИГРАЦИЈА	3.059	0	0	0	3.059
Г ГА	РЕФОРМА НА СУДСТВОТО	11.993	0	0	110.358	122.351
Д	ЕКОНОМСКИ РАЗВОЈ	1.484.338	0	17.000	0	1.501.843
Д Д4	ЕКОНОМСКА ПРОМОЦИЈА	584.934	0	0	0	584.934
Д Д7	УНАПРЕДУВАЊЕ НА ДЕЛОВНИТЕ АКТИВНОСТИ	20.000	0	0	0	20.000
Д ДА	ИНВЕСТИЦИИ ВО ЖЕЛЕЗНИЧКАТА ИНФРАСТРУКТУРА	324.000	0	0	0	324.000
Д ДВ	ТЕХНОЛОШКИ ИНДУСТРИСКИ РАЗВОЈНИ ЗОНИ	459.000	0	17.000	0	476.000
Д ДГ	ПОДДРШКА НА РАЗВОЈОТ НА МАЛИ И СРЕДНИ ПРЕТПРИЈАТИЈА	6.404	0	0	0	6.404
Д ДЕ	ПОДДРШКА НА ИНВЕСТИЦИОНИ ВЛОЖУВАЊА	90.000	0	0	505	90.505
И	РЕФОРМА НА ЗДРАВСТВОТО	3.545	0	0	119.000	122.545
И ИА	РЕФОРМА НА ЗДРАВСТВОТО	3.545	0	0	119.000	122.545
К	РЕФОРМА ВО ЈАВНАТА АДМИНИСТРАЦИЈА	416.338	1.000	300	0	417.638
К К2	СТРУЧНО ОСПОСОБУВАЊЕ И УСОВРШУВАЊЕ	35.405	1.000	300	0	36.705
К К5	СООДВЕТНА И ПРАВИЧНА ЗАСТАПЕНОСТ НА ЗАЕДНИЦИТЕ	380.933	0	0	0	380.933
М	ИНТЕГРАЦИЈА ВО ЕУ	204.974	0	0	0	549.736
М МА	ПОМОШ ПРИ ТРАНЗИЦИЈА И ИНСТИТУЦИОНАЛНА НАДГРАДБА	127.091	0	0	0	120.512
М МБ	ПРЕКУГРАНИЧНА СОРАБОТКА	35.545	0	0	0	259.174
М МВ	РЕГИОНАЛЕН РАЗВОЈ	2.143	0	0	0	6.430
М МГ	РАЗВОЈ НА ЧОВЕЧКИ РЕСУРСИ	24.245	0	0	0	104.395
М МД	РУРАЛЕН РАЗВОЈ	15.950	0	0	0	59.225
Н	ИНФОРМАЦИСКИ И КОМУНИКАЦИСКИ ТЕХНОЛОГИИ	797.918	0	0	0	1.367

Владини програми на Централен буџет

во илјади денари

17.046.887 17.000 17.300 470.515 630.758 18.182.460

Владина програма Владина подпрограма О П И С	Б У Џ Е Т 2010					Вкупно
	Расходи на Основен буџет	Расходи од самофинансирачки активности	Расходи од заеми	Расходи од донации		
Н НА РАЗВОЈ И ИМПЛЕМЕНТАЦИЈА НА ИКТ	797.918	0	0	0	1.367	799.285
О РЕГИОНАЛЕН РАЗВОЈ	232.800	16.000	0	0	0	248.800
О ОА РАМНОМЕРЕН РЕГИОНАЛЕН РАЗВОЈ	232.800	16.000	0	0	0	248.800
Т ИНВЕСТИЦИИ ВО ОБРАЗОВАНИЕТО	519.700	0	0	241.157	79.150	840.007
Т Т1 МОДЕРНИЗАЦИЈА НА ОСНОВНОТО ОБРАЗОВАНИЕ	10.000	0	0	43.000	54.000	107.000
Т Т2 МОДЕРНИЗАЦИЈА НА СРЕДНОТО ОБРАЗОВАНИЕ	9.000	0	0	32.620	25.150	66.770
Т ТЈ ИЗГРАДБА НА СТУДЕНТСКИ ДОМОВИ	1.000	0	0	0	0	1.000
Т ТА ИЗГРАДБА НА ОСНОВНИ УЧИЛИШТА	204.000	0	0	0	0	204.000
Т ТБ РЕКОНСТРУКЦИЈА НА ОСНОВНИ УЧИЛИШТА	40.000	0	0	0	0	40.000
Т ТВ ИЗГРАДБА НА УЧИЛИШНИ СПОРТСКИ САЛИ ВО ОСНОВНИ УЧИЛИШТА	44.040	0	0	0	0	44.040
Т ТГ ИЗГРАДБА НА СРЕДНИ УЧИЛИШТА	81.000	0	0	0	0	81.000
Т ТД РЕКОНСТРУКЦИЈА НА СРЕДНИ УЧИЛИШТА	40.000	0	0	0	0	40.000
Т ТЕ ИЗГРАДБА НА УЧИЛИШНИ СПОРТСКИ САЛИ ВО СРЕДНИ УЧИЛИШТА	65.660	0	0	165.537	0	231.197
Т ТИ РЕКОНСТРУКЦИЈА НА УЧЕНИЧКИ ДОМОВИ	5.000	0	0	0	0	5.000
Т ТК РЕКОНСТРУКЦИЈА НА СТУДЕНТСКИ ДОМОВИ	20.000	0	0	0	0	20.000

Преглед на развојни потпрограми

16.089.270

23.773.293

24.904.680

Раздел		2 0 1 0	2 0 1 1	2 0 1 2
Извор на финансирање				
Потпрограма	О П И С	Буџет	Буџет	Буџет
02001	СОБРАНИЕ НА РЕПУБЛИКА МАКЕДОНИЈА	0	13.838	9.225
	Основен буџет	0	13.838	9.225
	МА ПОМОШ ПРИ ТРАНЗИЦИЈА И ИНСТИТУЦИОНАЛНА НАДГРАДБА	0	13.838	9.225
04002	СЛУЖБА ЗА ОПШТИ И ЗАЕДНИЧКИ РАБОТИ НА ВЛАДАТА НА РМ	863.200	1.431.633	761.800
	Основен буџет	863.200	1.431.633	761.800
	1А РЕКОНСТРУКЦИЈА НА ЗГРАДИ НА ВЛАДИНИ ОРГАНИ	28.200	80.000	80.000
	1Б ИЗГРАДБА И РЕКОНСТРУКЦИЈА НА АДМИНИСТРАТИВНИ ЗГРАДИ НА ДРЖАВНИ ОРГАНИ	835.000	1.351.633	681.800
05001	МИНИСТЕРСТВО ЗА ОДБРАНА	787.090	1.250.000	1.447.000
	Основен буџет	787.090	1.250.000	1.447.000
	1А МОДЕРНИЗАЦИЈА ВО МО	30.000	35.000	40.000
	2А ОПРЕМУВАЊЕ И МОДЕРНИЗАЦИЈА ВО АРМ	406.410	620.000	710.000
	5Б ИЗГРАДБА И РЕКОНСТРУКЦИЈА НА ОБЈЕКТИ И ИНФРАСТРУКТУРА	89.000	110.000	125.000
	ВА ИНТЕГРАЦИЈА ВО НАТО	261.680	485.000	572.000
05003	ДИРЕКЦИЈА ЗА ЗАШТИТА И СПАСУВАЊЕ	2.153	2.153	2.153
	Основен буџет	2.153	646	861
	МА ПОМОШ ПРИ ТРАНЗИЦИЈА И ИНСТИТУЦИОНАЛНА НАДГРАДБА	2.153	646	861
	Донации	0	1.507	1.292
	МА ПОМОШ ПРИ ТРАНЗИЦИЈА И ИНСТИТУЦИОНАЛНА НАДГРАДБА	0	1.507	1.292
05004	ЦЕНТАР ЗА УПРАВУВАЊЕ СО КРИЗИ	3.000	60.000	60.000
	Основен буџет	3.000	60.000	60.000
	ЗА ВОСПОСТАВУВАЊЕ НА КОМУНИКАЦИСКО - ИНФОРМАТИВЕН СИСТЕМ СО ЕДИНСТВЕН БРОЈ НА ПОВИКУВАЊЕ	3.000	60.000	60.000

Раздел		2 0 1 0	2 0 1 1	2 0 1 2
Извор на финансирање				
Потпрограма	О П И С	Буџет	Буџет	Буџет
06001	МИНИСТЕРСТВО ЗА ВНАТРЕШНИ РАБОТИ	1.241.656	1.356.276	1.250.199
	Основен буџет	1.221.656	1.346.276	1.240.199
2А	РЕФОРМИ ВО ПОЛИЦИЈА	1.068.646	1.119.831	998.152
2Б	РЕКОНСТРУКЦИЈА И ОПРЕМУВАЊЕ НА ЗГРАДИ	130.950	200.000	200.000
МА	ПОМОШ ПРИ ТРАНЗИЦИЈА И ИНСТИТУЦИОНАЛНА НАДГРАДБА	22.060	26.445	42.047
	Самофинансирачки	20.000	10.000	10.000
1Б	РЕКОНСТРУКЦИЈА И ОПРЕМУВАЊЕ НА ЗГРАДИ	20.000	10.000	10.000
07001	МИНИСТЕРСТВО ЗА ПРАВДА	137.113	163.612	13.377
	Основен буџет	26.755	32.526	4.767
1А	РЕКОНСТРУКЦИЈА И ОПРЕМУВАЊЕ НА ПОДРАЧНИ ОДДЕЛЕНИЈА	1.000	2.000	1.000
1Б	РЕКОНСТРУКЦИЈА И ОПРЕМУВАЊЕ НА ЈАВНИТЕ ОБВИНИТЕЛСТВА	3.000	1.000	1.000
ГА	РЕФОРМА НА СУДСТВОТО	11.993	23.300	0
МА	ПОМОШ ПРИ ТРАНЗИЦИЈА И ИНСТИТУЦИОНАЛНА НАДГРАДБА	10.762	6.226	2.767
	Заеми	110.358	121.400	0
ГА	РЕФОРМА НА СУДСТВОТО	110.358	121.400	0
	Донации	0	9.686	8.610
МА	ПОМОШ ПРИ ТРАНЗИЦИЈА И ИНСТИТУЦИОНАЛНА НАДГРАДБА	0	9.686	8.610
07002	УПРАВА ЗА ИЗВРШУВАЊЕ НА САНКЦИИ	206.100	222.600	222.600
	Основен буџет	83.500	100.000	100.000
3А	ИЗГРАДБА, РЕКОНСТРУКЦИЈА И ОПРЕМУВАЊЕ НА КАЗНЕНО-ПОПРАВНИТЕ УСТАНОВИ	43.500	60.000	60.000
3Б	РЕФОРМИ НА КАЗНЕНО-ПОПРАВНИТЕ УСТАНОВИ	40.000	40.000	40.000
	Заеми	122.600	122.600	122.600
3Б	РЕФОРМИ НА КАЗНЕНО-ПОПРАВНИТЕ УСТАНОВИ	122.600	122.600	122.600
07003	УПРАВА ЗА ВОДЕЊЕ НА МАТИЧНИТЕ КНИГИ	2.500	6.000	3.000
	Основен буџет	2.500	6.000	3.000
2А	РЕКОНСТРУКЦИЈА И ОПРЕМУВАЊЕ НА ПОДРАЧНИ ОДДЕЛЕНИЈА, ПОДРАЧНИ И МЕСНИ КАНЦЕЛАРИИ	2.500	6.000	3.000

Раздел		2010	2011	2012
Извор на финансирање				
Потпрограма	О П И С	Буџет	Буџет	Буџет
09001	МИНИСТЕРСТВО ЗА ФИНАНСИИ	302.620	527.730	445.542
	Основен буџет	180.000	336.800	236.786
1A	ДОИЗГРАДБА НА ЗГРАДА НА МИНИСТЕРСТВО ЗА ФИНАНСИИ (ОБЈЕКТ НА БАНКА ЗА НАДВОРЕШНА ТРГОВИЈА)	180.000	300.000	200.000
2A	ПРОЕКТ ЗА ПОДОБРУВАЊЕ НА ОПШТИНСКИТЕ УСЛУГИ	0	36.800	36.786
	Заеми	122.620	190.930	208.756
2A	ПРОЕКТ ЗА ПОДОБРУВАЊЕ НА ОПШТИНСКИТЕ УСЛУГИ	122.620	190.930	208.756
09002	МИНИСТЕРСТВО ЗА ФИНАНСИИ - ФУНКЦИИ НА ДРЖАВАТА	199.601	2.766.666	3.014.208
	Основен буџет	26.538	347.544	582.959
МА	ПОМОШ ПРИ ТРАНЗИЦИЈА И ИНСТИТУЦИОНАЛНА НАДГРАДБА	0	80.231	82.786
МБ	ПРЕКУГРАНИЧНА СОРАБОТКА	0	9.545	9.853
МВ	РЕГИОНАЛЕН РАЗВОЈ	2.143	167.430	446.225
МГ	РАЗВОЈ НА ЧОВЕЧКИ РЕСУРСИ	24.245	89.838	43.595
МД	РУРАЛЕН РАЗВОЈ	150	500	500
	Донации	173.063	2.419.122	2.431.249
МА	ПОМОШ ПРИ ТРАНЗИЦИЈА И ИНСТИТУЦИОНАЛНА НАДГРАДБА	12.238	598.906	594.670
МБ	ПРЕКУГРАНИЧНА СОРАБОТКА	0	54.140	55.838
МВ	РЕГИОНАЛЕН РАЗВОЈ	6.430	956.991	1.231.998
МГ	РАЗВОЈ НА ЧОВЕЧКИ РЕСУРСИ	104.395	509.085	248.743
МД	РУРАЛЕН РАЗВОЈ	50.000	300.000	300.000
09003	ЦАРИНСКА УПРАВА НА РЕПУБЛИКА МАКЕДОНИЈА	7.076	30.325	14.076
	Основен буџет	5.784	28.480	12.538
МА	ПОМОШ ПРИ ТРАНЗИЦИЈА И ИНСТИТУЦИОНАЛНА НАДГРАДБА	5.784	28.480	12.538
	Донации	1.292	1.845	1.538
МА	ПОМОШ ПРИ ТРАНЗИЦИЈА И ИНСТИТУЦИОНАЛНА НАДГРАДБА	1.292	1.845	1.538
09005	УПРАВА ЗА ЈАВНИ ПРИХОДИ	6.579	2.460	2.460
	Основен буџет	5.287	984	1.230
МА	ПОМОШ ПРИ ТРАНЗИЦИЈА И ИНСТИТУЦИОНАЛНА НАДГРАДБА	5.287	984	1.230
	Донации	1.292	1.476	1.230
МА	ПОМОШ ПРИ ТРАНЗИЦИЈА И ИНСТИТУЦИОНАЛНА НАДГРАДБА	1.292	1.476	1.230

Раздел		2 0 1 0	2 0 1 1	2 0 1 2
Извор на финансирање				
Потпрограма	О П И С	Буџет	Буџет	Буџет
10001	МИНИСТЕРСТВО ЗА ЕКОНОМИЈА	493.237	620.307	593.188
	Основен буџет	472.104	587.436	555.237
БВ	ЕЛЕКТРИФИКАЦИЈА НА СЕЛА	0	10.000	13.000
ДВ	ТЕХНОЛОШКИ ИНДУСТРИСКИ РАЗВОЈНИ ЗОНИ	459.000	537.600	516.500
ДГ	ПОДДРШКА НА РАЗВОЈОТ НА МАЛИ И СРЕДНИ ПРЕТПРИЈАТИЈА	6.404	10.550	10.700
МА	ПОМОШ ПРИ ТРАНЗИЦИЈА И ИНСТИТУЦИОНАЛНА НАДГРАДБА	6.700	29.286	15.037
	Самофинансирачки	17.000	18.000	21.500
ДВ	ТЕХНОЛОШКИ ИНДУСТРИСКИ РАЗВОЈНИ ЗОНИ	17.000	18.000	21.500
	Донации	4.133	14.871	16.451
МА	ПОМОШ ПРИ ТРАНЗИЦИЈА И ИНСТИТУЦИОНАЛНА НАДГРАДБА	4.133	14.871	16.451
10002	АГЕНЦИЈА ЗА СТРАНСКИ ИНВЕСТИЦИИ	90.505	200.000	210.000
	Основен буџет	90.000	200.000	210.000
ДЕ	ПОДДРШКА НА ИНВЕСТИЦИОНИ ВЛОЖУВАЊА	90.000	200.000	210.000
	Донации	505	0	0
ДЕ	ПОДДРШКА НА ИНВЕСТИЦИОНИ ВЛОЖУВАЊА	505	0	0
12101	МИНИСТЕРСТВО ЗА ЖИВОТНА СРЕДИНА И ПРОСТОРНО ПЛАНИРАЊЕ	149.000	167.000	151.000
	Основен буџет	149.000	167.000	151.000
2А	КАСКАДНИ ПРЕГРАДИ НА РЕКА ВАРДАР	75.000	80.000	85.000
2Б	ДОЈРАНСКО ЕЗЕРО	74.000	87.000	66.000
13001	МИНИСТЕРСТВО ЗА ТРАНСПОРТ И ВРСКИ	1.317.000	2.019.790	2.227.833
	Основен буџет	1.102.000	1.468.000	1.440.000
2В	ИЗГРАДБА НА СОЦИЈАЛНИ СТАНОВИ	0	80.000	90.000
2Д	АВТОБУСИ ЗА ЈАВЕН ГРАДСКИ ПРЕВОЗ	370.000	860.000	890.000
3А	КАСКАДНИ ПРЕГРАДИ НА РЕКА ВАРДАР ЗА ОПШТИНИТЕ САРАЈ И ЃОРЧЕ ПЕТРОВ	50.000	66.000	0
3С	ЖИЧАРА ОД СРЕДНО ВОДНО ДО МИЛЕНИУМСКИ КРСТ	358.000	42.000	0
3Ф	НАЦИОНАЛНА АРЕНА ФИЛИП II	0	80.000	100.000
ДА	ИНВЕСТИЦИИ ВО ЖЕЛЕЗНИЧКАТА ИНФРАСТРУКТУРА	324.000	340.000	360.000
	Заеми	215.000	551.790	787.833
2В	ИЗГРАДБА НА СОЦИЈАЛНИ СТАНОВИ	215.000	551.790	787.833

Раздел		2010	2011	2012
Извор на финансирање				
Потпрограма	О П И С	Буџет	Буџет	Буџет
14001	МИНИСТЕРСТВО ЗА ЗЕМЈОДЕЛСТВО, ШУМАРСТВО И ВОДОСТОПАНСТВО	518.545	1.545.973	1.382.413
	Основен буџет	386.700	818.590	761.152
6А	ХИДРОСИСТЕМ ЗЛЕТОВИЦА	281.900	551.585	533.288
6Б	ХИДРОСИСТЕМ ЛИСИЧЕ	44.700	69.600	79.600
6В	ИЗГРАДБА НА БРАНА НА ОРИЗАРСКА РЕКА	17.000	60.000	75.000
6Г	ПРОГРАМА ЗА НАВОДНУВАЊЕ НА ЈУЖНА ДОЛИНА НА ВАРДАР	38.300	94.010	47.049
ББ	РЕВИТАЛИЗАЦИЈА НА СЕЛА	0	7.000	7.000
МА	ПОМОШ ПРИ ТРАНЗИЦИЈА И ИНСТИТУЦИОНАЛНА НАДГРАДБА	4.000	35.165	17.985
МД	РУРАЛЕН РАЗВОЈ	800	1.230	1.230
	Заеми	122.620	722.463	616.341
6В	ИЗГРАДБА НА БРАНА НА ОРИЗАРСКА РЕКА	0	634.000	534.876
6Г	ПРОГРАМА ЗА НАВОДНУВАЊЕ НА ЈУЖНА ДОЛИНА НА ВАРДАР	122.620	88.463	81.465
	Донации	9.225	4.920	4.920
МД	РУРАЛЕН РАЗВОЈ	9.225	4.920	4.920
14004	АГЕНЦИЈА ЗА ФИНАНСИСКА ПОДДРШКА ВО ЗЕМЈОДЕЛСТВОТО И РУРАЛНИОТ РАЗВОЈ	632.000	750.000	790.000
	Основен буџет	632.000	750.000	790.000
2А	ФИНАНСИСКА ПОДДРШКА НА РУРАЛЕН РАЗВОЈ	617.000	650.000	690.000
МД	РУРАЛЕН РАЗВОЈ	15.000	100.000	100.000
15001	МИНИСТЕРСТВО ЗА ТРУД И СОЦИЈАЛНА ПОЛИТИКА	357.840	403.449	448.450
	Основен буџет	350.952	390.719	439.225
3А	ИЗГРАДБА, ОПРЕМУВАЊЕ И ОДРЖУВАЊЕ НА ОБЈЕКТИ ЗА ДЕТСКА ЗАШТИТА	88.000	90.000	100.000
4А	ИЗГРАДБА, ОПРЕМУВАЊЕ И ОДРЖУВАЊЕ НА ОБЈЕКТИ ЗА СОЦИЈАЛНА ЗАШТИТА	60.000	65.000	70.000
БА	ПОТТИКНУВАЊЕ НА ВРАБОТУВАЊЕТО	200.000	230.000	260.000
МА	ПОМОШ ПРИ ТРАНЗИЦИЈА И ИНСТИТУЦИОНАЛНА НАДГРАДБА	2.952	5.719	9.225
	Донации	6.888	12.730	9.225
МА	ПОМОШ ПРИ ТРАНЗИЦИЈА И ИНСТИТУЦИОНАЛНА НАДГРАДБА	6.888	12.730	9.225

Раздел		2010	2011	2012
Извор на финансирање				
Потпрограма	О П И С	Буџет	Буџет	Буџет
16001	МИНИСТЕРСТВО ЗА ОБРАЗОВАНИЕ И НАУКА	725.400	1.398.185	1.123.823
	Основен буџет	528.375	1.068.412	1.085.017
МА	ПОМОШ ПРИ ТРАНЗИЦИЈА И ИНСТИТУЦИОНАЛНА НАДГРАДБА	27.675	42.066	58.671
ТА	ИЗГРАДБА НА ОСНОВНИ УЧИЛИШТА	204.000	300.000	300.000
ТБ	РЕКОНСТРУКЦИЈА НА ОСНОВНИ УЧИЛИШТА	40.000	100.000	100.000
ТВ	ИЗГРАДБА НА УЧИЛИШНИ СПОРТСКИ САЛИ ВО ОСНОВНИ УЧИЛИШТА	44.040	155.500	155.500
ТГ	ИЗГРАДБА НА СРЕДНИ УЧИЛИШТА	81.000	150.000	150.000
ТД	РЕКОНСТРУКЦИЈА НА СРЕДНИ УЧИЛИШТА	40.000	100.000	100.000
ТЕ	ИЗГРАДБА НА УЧИЛИШНИ СПОРТСКИ САЛИ ВО СРЕДНИ УЧИЛИШТА	65.660	169.846	169.846
ТИ	РЕКОНСТРУКЦИЈА НА УЧЕНИЧКИ ДОМОВИ	5.000	6.000	6.000
ТЈ	ИЗГРАДБА НА СТУДЕНТСКИ ДОМОВИ	1.000	25.000	25.000
ТК	РЕКОНСТРУКЦИЈА НА СТУДЕНТСКИ ДОМОВИ	20.000	20.000	20.000
	Заеми	165.537	294.288	0
ТЕ	ИЗГРАДБА НА УЧИЛИШНИ СПОРТСКИ САЛИ ВО СРЕДНИ УЧИЛИШТА	165.537	294.288	0
	Донации	31.488	35.485	38.806
МА	ПОМОШ ПРИ ТРАНЗИЦИЈА И ИНСТИТУЦИОНАЛНА НАДГРАДБА	31.488	35.485	38.806
16003	НАЦИОНАЛНА АГЕНЦИЈА ЗА ЕВРОПСКИ ОБРАЗОВНИ ПРОГРАМИ И МОБИЛНОСТ	65.540	0	0
	Основен буџет	3.540	0	0
МА	ПОМОШ ПРИ ТРАНЗИЦИЈА И ИНСТИТУЦИОНАЛНА НАДГРАДБА	3.540	0	0
	Донации	62.000	0	0
МА	ПОМОШ ПРИ ТРАНЗИЦИЈА И ИНСТИТУЦИОНАЛНА НАДГРАДБА	62.000	0	0
16101	АГЕНЦИЈА ЗА МЛАДИ И СПОРТ	471.000	730.000	875.500
	Основен буџет	471.000	730.000	875.500
2А	СПОРТСКИ ОБЈЕКТИ	471.000	730.000	875.500
17001	МИНИСТЕРСТВО ЗА ИНФОРМАТИЧКО ОПШТЕСТВО	799.285	530.000	522.000
	Основен буџет	797.918	530.000	522.000
НА	РАЗВОЈ И ИМПЛЕМЕНТАЦИЈА НА ИКТ	797.918	530.000	522.000
	Донации	1.367	0	0
НА	РАЗВОЈ И ИМПЛЕМЕНТАЦИЈА НА ИКТ	1.367	0	0

Раздел		2 0 1 0	2 0 1 1	2 0 1 2
Извор на финансирање				
Потпрограма	О П И С	Буџет	Буџет	Буџет
18001	МИНИСТЕРСТВО ЗА КУЛТУРА	3.702	3.689	3.689
	Основен буџет	2.521	1.328	1.697
МА	ПОМОШ ПРИ ТРАНЗИЦИЈА И ИНСТИТУЦИОНАЛНА НАДГРАДБА	2.521	1.328	1.697
	Донации	1.181	2.361	1.992
МА	ПОМОШ ПРИ ТРАНЗИЦИЈА И ИНСТИТУЦИОНАЛНА НАДГРАДБА	1.181	2.361	1.992
19001	МИНИСТЕРСТВО ЗА ЗДРАВСТВО	1.341.495	2.096.466	2.213.466
	Основен буџет	1.069.495	1.560.466	1.552.466
1А	РЕКОНСТРУКЦИЈА И ДОГРАДБА НА ОБЈЕКТИТЕ НА ЈЗУ ВО РМ	44.000	49.000	50.000
1Б	МЕДИЦИНСКА ОПРЕМА ЗА ПОТРЕБИТЕ НА ЈЗУ ВО РМ	700.000	1.252.466	1.252.466
1В	ИЗГРАДБА НА АМБУЛАНТИ ВО РУРАЛНИ ПОДРАЧЈА	51.950	0	0
1Г	ИНТЕГРИРАН ЗДРАВСТВЕН ИНФОРМАТИЧКИ СИСТЕМ	60.000	60.000	60.000
1Д	ИМПЛЕМЕНТАЦИЈА НА ЗДРАВСТВЕНА КАРТИЧКА	70.000	130.000	130.000
1Е	ИЗГРАДБА НА ДИЈАГНОСТИЧКИ ЦЕНТАР ПРИ КЛИНИЧКАТА БОЛНИЦА ВО ТЕТОВО	110.000	0	0
1Ј	ИЗГРАДБА НА ПЕТ ЦЕНТАР	30.000	60.000	60.000
ИА	РЕФОРМА НА ЗДРАВСТВОТО	3.545	9.000	0
	Заеми	272.000	536.000	661.000
1А	РЕКОНСТРУКЦИЈА И ДОГРАДБА НА ОБЈЕКТИТЕ НА ЈЗУ ВО РМ	153.000	489.000	661.000
ИА	РЕФОРМА НА ЗДРАВСТВОТО	119.000	47.000	0
19101	МИНИСТЕРСТВО ЗА ЛОКАЛНА САМОУПРАВА	456.871	324.087	345.483
	Основен буџет	197.697	285.746	307.142
МА	ПОМОШ ПРИ ТРАНЗИЦИЈА И ИНСТИТУЦИОНАЛНА НАДГРАДБА	29.352	42.794	22.404
МБ	ПРЕКУГРАНИЧНА СОРАБОТКА	35.545	39.452	30.738
ОА	РАМНОМЕРЕН РЕГИОНАЛЕН РАЗВОЈ	132.800	203.500	254.000
	Донации	259.174	38.341	38.341
МБ	ПРЕКУГРАНИЧНА СОРАБОТКА	259.174	38.341	38.341

Раздел Извор на финансирање Потпрограма	О П И С	2 0 1 0	2 0 1 1	2 0 1 2
		Буџет	Буџет	Буџет
21001	АГЕНЦИЈА ЗА КАТАСТАР НА НЕДВИЖНОСТИ	69.650	97.000	101.000
	Основен буџет	9.650	30.000	30.000
2A	ГЕОДЕТСКО КАТАСТАРСКИ ИНФОРМАЦИОНЕН СИСТЕМ	9.650	30.000	30.000
	Самофинансирачки	60.000	67.000	71.000
2A	ГЕОДЕТСКО КАТАСТАРСКИ ИНФОРМАЦИОНЕН СИСТЕМ	60.000	67.000	71.000
22001	ДРЖАВЕН ЗАВОД ЗА СТАТИСТИКА	4.305	0	0
	Основен буџет	4.305	0	0
MA	ПОМОШ ПРИ ТРАНЗИЦИЈА И ИНСТИТУЦИОНАЛНА НАДГРАДБА	4.305	0	0
28001	БИРО ЗА РЕГИОНАЛЕН РАЗВОЈ	223.417	241.950	200.000
	Основен буџет	117.000	150.000	200.000
2A	ПРОЕКТ ЗА ЕКОЛОШКА ЗАШТИТА ПО ДОЛИНАТА НА РЕКАТА РАДИКА	1.000	0	0
OA	РАМНОМЕРЕН РЕГИОНАЛЕН РАЗВОЈ	116.000	150.000	200.000
	Донации	106.417	91.950	0
2A	ПРОЕКТ ЗА ЕКОЛОШКА ЗАШТИТА ПО ДОЛИНАТА НА РЕКАТА РАДИКА	106.417	91.950	0
66001	АГЕНЦИЈА ЗА ДРЖАВНИ ПАТИШТА	4.334.090	4.512.104	6.131.196
	Фондови	4.334.090	4.512.104	6.131.196
2A	ИЗГРАДБА И РЕКОНСТРУКЦИЈА НА ПАТИШТА	4.334.090	4.512.104	6.131.196
66003	АГЕНЦИЈА ЗА ВРАБОТУВАЊЕ НА РЕПУБЛИКА МАКЕДОНИЈА	277.700	300.000	340.000
	Фондови	277.700	300.000	340.000
BA	ПОТТИКНУВАЊЕ НА ВРАБОТУВАЊЕТО	277.700	300.000	340.000

Член 3

Приходите во износ од 115.279.681 илјади денари се искажани по основни намени во билансот на приходите и расходите на централниот буџет за 2010 година и се распределени по носители корисници и поблиски намени во посебениот дел

II Посебен дел на Централниот буџет

во илјади денари

99.932.938 102.857.000 2.465.789 6.170.446 2.459.180 1.327.266 115.279.681

Раздел Програма Потпрограма Категорија Ставка	О П И С	Буџет 2009	Б У Џ Е Т 2 0 1 0					Вкупно расходи
			Расходи на Основен буџет	Расходи од самофинансирачки активности	Расходи од заеми	Расходи од донации		
01001	ПРЕТСЕДАТЕЛ НА РЕПУБЛИКА МАКЕДОНИЈА	56.115	72.740	0	0	0	0	72.740
2	ПРЕТСЕДАТЕЛ НА РМ		72.740	0	0	0	0	72.740
20	ПРЕТСЕДАТЕЛ НА РМ		72.740	0	0	0	0	72.740
РАСХОДИ								
40	ПЛАТИ И НАДОМЕСТОЦИ	17.171	20.360	0	0	0	0	20.360
401	Основни плати	11.916	13.000	0	0	0	0	13.000
402	Придонеси за социјално осигурување	5.252	7.360	0	0	0	0	7.360
403	Останати придонеси од плати	3	0	0	0	0	0	0
42	СТОКИ И УСЛУГИ	38.010	51.380	0	0	0	0	51.380
420	Патни и дневни расходи	10.500	19.980	0	0	0	0	19.980
421	Комунални услуги, греење, комуникација и транспорт	3.906	5.000	0	0	0	0	5.000
423	Материјали и ситен инвентар	1.449	2.000	0	0	0	0	2.000
424	Поправки и тековно одржување	280	400	0	0	0	0	400
425	Договорни услуги	10.745	11.000	0	0	0	0	11.000
426	Други тековни расходи	11.130	10.000	0	0	0	0	10.000
427	Привремени вработувања	0	3.000	0	0	0	0	3.000
48	КАПИТАЛНИ РАСХОДИ	934	1.000	0	0	0	0	1.000
483	Купување на мебел	911	1.000	0	0	0	0	1.000
485	Други нефинансиски средства	23	0	0	0	0	0	0
2	ПРЕТСЕДАТЕЛ НА РМ		72.740	0	0	0	0	72.740
20	ПРЕТСЕДАТЕЛ НА РМ		72.740	0	0	0	0	72.740
40	ПЛАТИ И НАДОМЕСТОЦИ		20.360	0	0	0	0	20.360
401	Основни плати		13.000	0	0	0	0	13.000
402	Придонеси за социјално осигурување		7.360	0	0	0	0	7.360

Раздел	Програма	Потпрограма	О П И С	Буџет 2009	Б У Џ Е Т 2010				Вкупно расходи	
					Расходи на Основен буџет	Расходи од самофинансирачки активности	Расходи од заеми	Расходи од донации		
42			СТОКИ И УСЛУГИ		51.380	0	0	0	0	51.380
420			Патни и дневни расходи		19.980	0	0	0	0	19.980
421			Комунални услуги, греење, комуникација и транспорт		5.000	0	0	0	0	5.000
423			Материјали и ситен инвентар		2.000	0	0	0	0	2.000
424			Поправки и тековно одржување		400	0	0	0	0	400
425			Договорни услуги		11.000	0	0	0	0	11.000
426			Други тековни расходи		10.000	0	0	0	0	10.000
427			Привремени вработувања		3.000	0	0	0	0	3.000
48			КАПИТАЛНИ РАСХОДИ		1.000	0	0	0	0	1.000
483			Купување на мебел		1.000	0	0	0	0	1.000

Раздел Програма Потпрограма Категорија Ставка	О П И С	Буџет 2009	Б У Џ Е Т 2 0 1 0					Вкупно расходи
			Расходи на Основен буџет	Расходи од самофинансирачки активности	Расходи од заеми	Расходи од донации		
01002	АГЕНЦИЈА ЗА РАЗУЗНАВАЊЕ	159.708	152.110	6.000	0	0	0	158.110
1	АДМИНИСТРАЦИЈА		31.830	0	0	0	0	31.830
10	АДМИНИСТРАЦИЈА		31.830	0	0	0	0	31.830
2	РАЗУЗНАВАЊЕ		120.280	6.000	0	0	0	126.280
20	РАЗУЗНАВАЊЕ		120.280	6.000	0	0	0	126.280
РАСХОДИ								
40	ПЛАТИ И НАДОМЕСТОЦИ	131.337	128.050	0	0	0	0	128.050
401	Основни плати	87.946	83.232	0	0	0	0	83.232
402	Придонеси за социјално осигурување	43.372	44.818	0	0	0	0	44.818
403	Останати придонеси од плати	19	0	0	0	0	0	0
42	СТОКИ И УСЛУГИ	25.746	22.560	4.000	0	0	0	26.560
420	Патни и дневни расходи	800	750	0	0	0	0	750
421	Комунални услуги, греење, комуникација и транспорт	12.519	13.500	0	0	0	0	13.500
423	Материјали и ситен инвентар	2.555	1.300	0	0	0	0	1.300
424	Поправки и тековно одржување	2.520	1.960	1.500	0	0	0	3.460
425	Договорни услуги	560	500	700	0	0	0	1.200
426	Други тековни расходи	6.792	4.550	1.800	0	0	0	6.350
48	КАПИТАЛНИ РАСХОДИ	2.625	1.500	2.000	0	0	0	3.500
480	Купување на опрема и машини	0	1.500	0	0	0	0	1.500
482	Други градежни објекти	175	0	2.000	0	0	0	2.000
483	Купување на мебел	2.450	0	0	0	0	0	0
1	АДМИНИСТРАЦИЈА		31.830	0	0	0	0	31.830
10	АДМИНИСТРАЦИЈА		31.830	0	0	0	0	31.830
40	ПЛАТИ И НАДОМЕСТОЦИ		28.330	0	0	0	0	28.330
401	Основни плати		18.414	0	0	0	0	18.414
402	Придонеси за социјално осигурување		9.916	0	0	0	0	9.916
42	СТОКИ И УСЛУГИ		3.500	0	0	0	0	3.500
420	Патни и дневни расходи		150	0	0	0	0	150
421	Комунални услуги, греење, комуникација и транспорт		2.500	0	0	0	0	2.500
423	Материјали и ситен инвентар		300	0	0	0	0	300
424	Поправки и тековно одржување		400	0	0	0	0	400

Раздел	Програма	Потпрограма	О П И С	Буџет 2009	Б У Џ Е Т 2010				
					Расходи на Основен буџет		Расходи од самофинансирачки активности	Расходи од заеми	Расходи од донации
425			Договорни услуги	100	0	0	0	0	100
426			Други тековни расходи	50	0	0	0	0	50
2			РАЗУЗНАВАЊЕ	120.280	6.000	0	0	0	126.280
20			РАЗУЗНАВАЊЕ	120.280	6.000	0	0	0	126.280
40			ПЛАТИ И НАДОМЕСТОЦИ	99.720	0	0	0	0	99.720
401			Основни плати	64.818	0	0	0	0	64.818
402			Придонеси за социјално осигурување	34.902	0	0	0	0	34.902
42			СТОКИ И УСЛУГИ	19.060	4.000	0	0	0	23.060
420			Патни и дневни расходи	600	0	0	0	0	600
421			Комунални услуги, греење, комуникација и транспорт	11.000	0	0	0	0	11.000
423			Материјали и ситен инвентар	1.000	0	0	0	0	1.000
424			Поправки и тековно одржување	1.560	1.500	0	0	0	3.060
425			Договорни услуги	400	700	0	0	0	1.100
426			Други тековни расходи	4.500	1.800	0	0	0	6.300
48			КАПИТАЛНИ РАСХОДИ	1.500	2.000	0	0	0	3.500
480			Купување на опрема и машини	1.500	0	0	0	0	1.500
482			Други градежни објекти	0	2.000	0	0	0	2.000

Раздел Програма Потпрограма Категорија Ставка	О П И С	Буџет 2009	Б У Џ Е Т 2 0 1 0					
			Расходи на Основен буџет	Расходи од самофинансирачки активности	Расходи од заеми	Расходи од донации	Вкупно расходи	
02001	СОБРАНИЕ НА РЕПУБЛИКА МАКЕДОНИЈА	420.190	519.819	492	0	0	0	520.311
2	СОБРАНИЕ НА РЕПУБЛИКА МАКЕДОНИЈА		519.819	492	0	0	0	520.311
20	СОБРАНИЕ НА РЕПУБЛИКА МАКЕДОНИЈА		403.219	492	0	0	0	403.711
21	КОНТАКТИ СО ГРАЃАНИ		12.600	0	0	0	0	12.600
22	ИЗГРАДБА НА СОБРАНИСКА ЗГРАДА		100.000	0	0	0	0	100.000
23	СОБРАНИСКИ КАНАЛ		2.000	0	0	0	0	2.000
24	ПОДИГАЊЕ НА МЕМОРИЈАЛЕН СПОМЕНИК НА ТОДОР ПРОЕСКИ ВО КРУШЕВО		2.000	0	0	0	0	2.000
РАСХОДИ								
40	ПЛАТИ И НАДОМЕСТОЦИ	241.329	235.619	0	0	0	0	235.619
401	Основни плати	167.288	175.677	0	0	0	0	175.677
402	Придонеси за социјално осигурување	74.000	59.942	0	0	0	0	59.942
403	Останати придонеси од плати	41	0	0	0	0	0	0
42	СТОКИ И УСЛУГИ	124.260	151.100	492	0	0	0	151.592
420	Патни и дневни расходи	43.000	50.000	0	0	0	0	50.000
421	Комунални услуги, греење, комуникација и транспорт	38.000	41.000	0	0	0	0	41.000
423	Материјали и ситен инвентар	10.000	10.000	0	0	0	0	10.000
424	Поправки и тековно одржување	4.000	4.000	0	0	0	0	4.000
425	Договорни услуги	19.260	12.200	0	0	0	0	12.200
426	Други тековни расходи	10.000	14.400	492	0	0	0	14.892
427	Привремени вработувања	0	19.500	0	0	0	0	19.500
48	КАПИТАЛНИ РАСХОДИ	54.601	133.100	0	0	0	0	133.100
480	Купување на опрема и машини	0	25.600	0	0	0	0	25.600
481	Градежни објекти	34.900	100.000	0	0	0	0	100.000
482	Други градежни објекти	0	2.000	0	0	0	0	2.000
483	Купување на мебел	19.701	1.000	0	0	0	0	1.000
485	Вложувања и нефинансиски средства	0	2.000	0	0	0	0	2.000
486	Купување на возила	0	2.500	0	0	0	0	2.500
2	СОБРАНИЕ НА РЕПУБЛИКА МАКЕДОНИЈА		519.819	492	0	0	0	520.311
20	СОБРАНИЕ НА РЕПУБЛИКА МАКЕДОНИЈА		403.219	492	0	0	0	403.711
40	ПЛАТИ И НАДОМЕСТОЦИ		235.619	0	0	0	0	235.619
401	Основни плати		175.677	0	0	0	0	175.677

Раздел	Програма	Потпрограма	О П И С	Буџет 2009	Б У Џ Е Т 2010					
					Расходи на Основен буџет	Расходи од самофинансирачки активности	Расходи од заеми	Расходи од донации	Вкупно расходи	
402			Придонеси за социјално осигурување		59.942	0	0	0	0	59.942
42			СТОКИ И УСЛУГИ		138.500	492	0	0	0	138.992
420			Патни и дневни расходи	амандман	50.000	0	0	0	0	50.000
421			Комунални услуги, греење, комуникација и транспорт	амандман	41.000	0	0	0	0	41.000
423			Материјали и ситен инвентар	амандман	10.000	0	0	0	0	10.000
424			Поправки и тековно одржување	амандман	4.000	0	0	0	0	4.000
425			Договорни услуги		5.000	0	0	0	0	5.000
426			Други тековни расходи	амандман	9.000	492	0	0	0	9.492
427			Привремени вработувања	амандман	19.500	0	0	0	0	19.500
48			КАПИТАЛНИ РАСХОДИ		29.100	0	0	0	0	29.100
480			Купување на опрема и машини	амандман	23.600	0	0	0	0	23.600
483			Купување на мебел		1.000	0	0	0	0	1.000
485			Вложувања и нефинансиски средства		2.000	0	0	0	0	2.000
486			Купување на возила	амандман	2.500	0	0	0	0	2.500
21			КОНТАКТИ СО ГРАЃАНИ		12.600	0	0	0	0	12.600
42			СТОКИ И УСЛУГИ		12.600	0	0	0	0	12.600
425			Договорни услуги		7.200	0	0	0	0	7.200
426			Други тековни расходи		5.400	0	0	0	0	5.400
22			ИЗГРАДБА НА СОБРАНИСКА ЗГРАДА		100.000	0	0	0	0	100.000
48			КАПИТАЛНИ РАСХОДИ		100.000	0	0	0	0	100.000
481			Градежни објекти	амандман	100.000	0	0	0	0	100.000
23			СОБРАНИСКИ КАНАЛ		2.000	0	0	0	0	2.000
48			КАПИТАЛНИ РАСХОДИ		2.000	0	0	0	0	2.000
480			Купување на опрема и машини		2.000	0	0	0	0	2.000
24			ПОДИГАЊЕ НА МЕМОРИЈАЛЕН СПОМЕНИК НА ТОДОР ПРОЕСКИ ВО КРУШЕВО		2.000	0	0	0	0	2.000
48			КАПИТАЛНИ РАСХОДИ		2.000	0	0	0	0	2.000
482			Други градежни објекти		2.000	0	0	0	0	2.000

Раздел Програма Потпрограма Категорија Ставка	О П И С	Буџет 2009	Б У Џ Е Т 2 0 1 0					
			Расходи на Основен буџет	Расходи од самофинансирачки активности	Расходи од заеми	Расходи од донации	Вкупно расходи	
02002	ДРЖАВЕН ЗАВОД ЗА РЕВИЗИЈА	104.516	101.148	41.057	0	0	220	142.425
2	ДРЖАВНА РЕВИЗИЈА		67.209	41.057	0	0	220	108.486
20	ДРЖАВНА РЕВИЗИЈА		67.209	41.057	0	0	220	108.486
3	РЕВИЗОРСКО ТЕЛО		33.939	0	0	0	0	33.939
30	РЕВИЗОРСКО ТЕЛО		33.939	0	0	0	0	33.939
РАСХОДИ								
40	ПЛАТИ И НАДОМЕСТОЦИ	83.977	83.777	0	0	0	0	83.777
401	Основни плати	60.000	58.323	0	0	0	0	58.323
402	Придонеси за социјално осигурување	23.965	25.454	0	0	0	0	25.454
403	Останати придонеси од плати	12	0	0	0	0	0	0
42	СТОКИ И УСЛУГИ	17.759	15.871	22.911	0	0	220	39.002
420	Патни и дневни расходи	4.545	3.961	5.800	0	0	0	9.761
421	Комунални услуги, греење, комуникација и транспорт	4.638	3.505	3.329	0	0	0	6.834
423	Материјали и ситен инвентар	815	1.545	914	0	0	0	2.459
424	Поправки и тековно одржување	1.146	1.088	1.117	0	0	0	2.205
425	Договорни услуги	5.342	4.881	10.400	0	0	70	15.351
426	Други тековни расходи	1.273	891	1.351	0	0	150	2.392
46	СУБВЕНЦИИ И ТРАНСФЕРИ	50	0	0	0	0	0	0
464	Разни трансфери	50	0	0	0	0	0	0
48	КАПИТАЛНИ РАСХОДИ	2.730	1.500	18.146	0	0	0	19.646
480	Купување на опрема и машини	0	1.500	2.600	0	0	0	4.100
481	Градежни објекти	0	0	13.110	0	0	0	13.110
483	Купување на мебел	2.730	0	500	0	0	0	500
485	Вложувања и нефинансиски средства	0	0	936	0	0	0	936
486	Купување на возила	0	0	1.000	0	0	0	1.000
2	ДРЖАВНА РЕВИЗИЈА		67.209	41.057	0	0	220	108.486
20	ДРЖАВНА РЕВИЗИЈА		67.209	41.057	0	0	220	108.486
40	ПЛАТИ И НАДОМЕСТОЦИ		59.995	0	0	0	0	59.995
401	Основни плати		41.295	0	0	0	0	41.295
402	Придонеси за социјално осигурување		18.700	0	0	0	0	18.700
42	СТОКИ И УСЛУГИ		7.214	22.911	0	0	220	30.345

Раздел	Програма	Потпрограма	О П И С	Буџет 2009	Б У Џ Е Т 2 0 1 0				
					Расходи на Основен буџет		Расходи од самофинансирачки активности	Расходи од заеми	Расходи од донации
420			Патни и дневни расходи	2.000	5.800	0	0	0	7.800
421			Комунални услуги, греење, комуникација и транспорт	2.000	3.329	0	0	0	5.329
423			Материјали и ситен инвентар	1.212	914	0	0	0	2.126
424			Поправки и тековно одржување	1.002	1.117	0	0	0	2.119
425			Договорни услуги	700	10.400	0	0	70	11.170
426			Други тековни расходи	300	1.351	0	0	150	1.801
48			КАПИТАЛНИ РАСХОДИ	0	18.146	0	0	0	18.146
480			Купување на опрема и машини	0	2.600	0	0	0	2.600
481			Градежни објекти	0	13.110	0	0	0	13.110
483			Купување на мебел	0	500	0	0	0	500
485			Вложувања и нефинансиски средства	0	936	0	0	0	936
486			Купување на возила	0	1.000	0	0	0	1.000
3			РЕВИЗОРСКО ТЕЛО	33.939	0	0	0	0	33.939
30			РЕВИЗОРСКО ТЕЛО	33.939	0	0	0	0	33.939
40			ПЛАТИ И НАДОМЕСТОЦИ	23.782	0	0	0	0	23.782
401			Основни плати	17.028	0	0	0	0	17.028
402			Придонеси за социјално осигурување	6.754	0	0	0	0	6.754
42			СТОКИ И УСЛУГИ	8.657	0	0	0	0	8.657
420			Патни и дневни расходи	1.961	0	0	0	0	1.961
421			Комунални услуги, греење, комуникација и транспорт	1.505	0	0	0	0	1.505
423			Материјали и ситен инвентар	333	0	0	0	0	333
424			Поправки и тековно одржување	86	0	0	0	0	86
425			Договорни услуги	4.181	0	0	0	0	4.181
426			Други тековни расходи	591	0	0	0	0	591
48			КАПИТАЛНИ РАСХОДИ	1.500	0	0	0	0	1.500
480			Купување на опрема и машини	1.500	0	0	0	0	1.500

Раздел Програма Потпрограма Категорија Ставка	О П И С	Буџет 2009	Б У Џ Е Т 2 0 1 0					
			Расходи на Основен буџет	Расходи од самофинансирачки активности	Расходи од заеми	Расходи од донации	Вкупно расходи	
02003	ДРЖАВНА КОМИСИЈА ЗА СПРЕЧУВАЊЕ НА КОРУПЦИЈА	16.910	17.450	0	0	0	0	17.450
2	СПРЕЧУВАЊЕ НА КОРУПЦИЈА И СУДИР НА ИНТЕРЕСИ		17.450	0	0	0	0	17.450
20	СПРЕЧУВАЊЕ НА КОРУПЦИЈА И СУДИР НА ИНТЕРЕСИ		17.450	0	0	0	0	17.450
РАСХОДИ								
40	ПЛАТИ И НАДОМЕСТОЦИ	8.000	8.975	0	0	0	0	8.975
401	Основни плати	5.345	6.320	0	0	0	0	6.320
402	Придонеси за социјално осигурување	2.653	2.655	0	0	0	0	2.655
403	Останати придонеси од плати	2	0	0	0	0	0	0
42	СТОКИ И УСЛУГИ	8.764	8.275	0	0	0	0	8.275
420	Патни и дневни расходи	1.390	866	0	0	0	0	866
421	Комунални услуги, греење, комуникација и транспорт	980	1.200	0	0	0	0	1.200
423	Материјали и ситен инвентар	416	300	0	0	0	0	300
424	Поправки и тековно одржување	119	50	0	0	0	0	50
425	Договорни услуги	5.561	5.561	0	0	0	0	5.561
426	Други тековни расходи	298	298	0	0	0	0	298
48	КАПИТАЛНИ РАСХОДИ	146	200	0	0	0	0	200
480	Купување на опрема и машини	0	100	0	0	0	0	100
481	Градежни објекти	64	100	0	0	0	0	100
483	Купување на мебел	82	0	0	0	0	0	0
2	СПРЕЧУВАЊЕ НА КОРУПЦИЈА И СУДИР НА ИНТЕРЕСИ		17.450	0	0	0	0	17.450
20	СПРЕЧУВАЊЕ НА КОРУПЦИЈА И СУДИР НА ИНТЕРЕСИ		17.450	0	0	0	0	17.450
40	ПЛАТИ И НАДОМЕСТОЦИ		8.975	0	0	0	0	8.975
401	Основни плати		6.320	0	0	0	0	6.320
402	Придонеси за социјално осигурување		2.655	0	0	0	0	2.655
42	СТОКИ И УСЛУГИ		8.275	0	0	0	0	8.275
420	Патни и дневни расходи		866	0	0	0	0	866
421	Комунални услуги, греење, комуникација и транспорт		1.200	0	0	0	0	1.200
423	Материјали и ситен инвентар		300	0	0	0	0	300
424	Поправки и тековно одржување		50	0	0	0	0	50
425	Договорни услуги		5.561	0	0	0	0	5.561

Раздел	Програма	Потпрограма	О П И С	Буџет 2009	БУЏЕТ 2010				Вкупно расходи
					Расходи на Основен буџет		Расходи од самофинансирачки активности	Расходи од заеми	
426			Други тековни расходи	298	0	0	0	0	298
48			КАПИТАЛНИ РАСХОДИ	200	0	0	0	0	200
480			Купување на опрема и машини	100	0	0	0	0	100
481			Градежни објекти	100	0	0	0	0	100

Раздел Програма Потпрограма Категорија Ставка	О П И С	Буџет 2009	Б У Џ Е Т 2010					
			Расходи на Основен буџет	Расходи од самофинансирачки активности	Расходи од заеми	Расходи од донации	Вкупно расходи	
02004	ДРЖАВНА ИЗБОРНА КОМИСИЈА	342.756	62.547	0	0	0	0	62.547
2	ДРЖАВНА ИЗБОРНА КОМИСИЈА		62.547	0	0	0	0	62.547
20	ДРЖАВНА ИЗБОРНА КОМИСИЈА		62.547	0	0	0	0	62.547
РАСХОДИ								
40	ПЛАТИ И НАДОМЕСТОЦИ	20.500	48.627	0	0	0	0	48.627
401	Основни плати	14.627	35.677	0	0	0	0	35.677
402	Придонеси за социјално осигурување	5.870	12.950	0	0	0	0	12.950
403	Останати придонеси од плати	3	0	0	0	0	0	0
42	СТОКИ И УСЛУГИ	308.373	10.420	0	0	0	0	10.420
420	Патни и дневни расходи	2.260	630	0	0	0	0	630
421	Комунални услуги, греење, комуникација и транспорт	27.315	5.820	0	0	0	0	5.820
423	Материјали и ситен инвентар	18.250	510	0	0	0	0	510
424	Поправки и тековно одржување	1.000	1.000	0	0	0	0	1.000
425	Договорни услуги	114.825	1.160	0	0	0	0	1.160
426	Други тековни расходи	144.723	1.000	0	0	0	0	1.000
427	Привремени вработувања	0	300	0	0	0	0	300
46	СУБВЕНЦИИ И ТРАНСФЕРИ	77	0	0	0	0	0	0
464	Разни трансфери	77	0	0	0	0	0	0
48	КАПИТАЛНИ РАСХОДИ	13.806	3.500	0	0	0	0	3.500
480	Купување на опрема и машини	0	500	0	0	0	0	500
481	Градежни објекти	1.025	3.000	0	0	0	0	3.000
483	Купување на мебел	12.781	0	0	0	0	0	0
2	ДРЖАВНА ИЗБОРНА КОМИСИЈА		62.547	0	0	0	0	62.547
20	ДРЖАВНА ИЗБОРНА КОМИСИЈА		62.547	0	0	0	0	62.547
40	ПЛАТИ И НАДОМЕСТОЦИ		48.627	0	0	0	0	48.627
401	Основни плати		35.677	0	0	0	0	35.677
402	Придонеси за социјално осигурување		12.950	0	0	0	0	12.950
42	СТОКИ И УСЛУГИ		10.420	0	0	0	0	10.420
420	Патни и дневни расходи		630	0	0	0	0	630
421	Комунални услуги, греење, комуникација и транспорт		5.820	0	0	0	0	5.820

Раздел	Програма	Потпрограма	О П И С	Буџет 2009	БУЏЕТ 2010				
					Расходи на Основен буџет		Расходи од самофинансирачки активности	Расходи од заеми	Расходи од донации
423			Материјали и ситен инвентар	510	0	0	0	0	510
424			Поправки и тековно одржување	1.000	0	0	0	0	1.000
425			Договорни услуги	1.160	0	0	0	0	1.160
426			Други тековни расходи	1.000	0	0	0	0	1.000
427			Привремени вработувања	300	0	0	0	0	300
48			КАПИТАЛНИ РАСХОДИ	3.500	0	0	0	0	3.500
480			Купување на опрема и машини	500	0	0	0	0	500
481			Градежни објекти	3.000	0	0	0	0	3.000

Раздел Програма Потпрограма Категорија Ставка	О П И С	Буџет 2009	Б У Џ Е Т 2010					Вкупно расходи
			Расходи на Основен буџет	Расходи од самофинансирачки активности	Расходи од заеми	Расходи од донации		
02005	КОМИСИЈА ЗА ЗАШТИТА НА КОНКУРЕНЦИЈА	18.986	19.066	0	0	0	6.876	25.942
2	ЗАШТИТА НА КОНКУРЕНЦИЈАТА		19.066	0	0	0	6.876	25.942
20	ЗАШТИТА НА КОНКУРЕНЦИЈАТА		19.066	0	0	0	6.876	25.942
РАСХОДИ								
40	ПЛАТИ И НАДОМЕСТОЦИ	13.653	14.260	0	0	0	0	14.260
401	Основни плати	9.887	10.000	0	0	0	0	10.000
402	Придонеси за социјално осигурување	3.763	4.260	0	0	0	0	4.260
403	Останати придонеси од плати	3	0	0	0	0	0	0
42	СТОКИ И УСЛУГИ	5.183	4.656	0	0	0	6.846	11.502
420	Патни и дневни расходи	2.051	1.500	0	0	0	2.744	4.244
421	Комунални услуги, греење, комуникација и транспорт	1.310	1.500	0	0	0	72	1.572
423	Материјали и ситен инвентар	210	190	0	0	0	144	334
424	Поправки и тековно одржување	140	160	0	0	0	0	160
425	Договорни услуги	1.338	1.072	0	0	0	3.766	4.838
426	Други тековни расходи	134	234	0	0	0	120	354
48	КАПИТАЛНИ РАСХОДИ	150	150	0	0	0	30	180
483	Купување на мебел	150	150	0	0	0	30	180
2	ЗАШТИТА НА КОНКУРЕНЦИЈАТА		19.066	0	0	0	6.876	25.942
20	ЗАШТИТА НА КОНКУРЕНЦИЈАТА		19.066	0	0	0	6.876	25.942
40	ПЛАТИ И НАДОМЕСТОЦИ		14.260	0	0	0	0	14.260
401	Основни плати		10.000	0	0	0	0	10.000
402	Придонеси за социјално осигурување		4.260	0	0	0	0	4.260
42	СТОКИ И УСЛУГИ		4.656	0	0	0	6.846	11.502
420	Патни и дневни расходи		1.500	0	0	0	2.744	4.244
421	Комунални услуги, греење, комуникација и транспорт		1.500	0	0	0	72	1.572
423	Материјали и ситен инвентар		190	0	0	0	144	334
424	Поправки и тековно одржување		160	0	0	0	0	160
425	Договорни услуги		1.072	0	0	0	3.766	4.838
426	Други тековни расходи		234	0	0	0	120	354
48	КАПИТАЛНИ РАСХОДИ		150	0	0	0	30	180

Раздел Програма Потпрограма Категорија Ставка	О П И С	Буџет 2009	Б У Џ Е Т 2010				Вкупно расходи	
			Расходи на Основен буџет	Расходи од самофинансирачки активности	Расходи од заеми	Расходи од донации		
483	Купување на мебел		150	0	0	0	30	180

Раздел Програма Потпрограма Категорија Ставка	О П И С	Буџет 2009	Б У Џ Е Т 2 0 1 0					
			Расходи на Основен буџет	Расходи од самофинансирачки активности	Расходи од заеми	Расходи од донации	Вкупно расходи	
02006	ДИРЕКЦИЈА ЗА ЗАШТИТА НА ЛИЧНИ ПОДАТОЦИ	13.385	14.463	60	0	0	0	14.523
2	ЗАШТИТА НА ЛИЧНИ ПОДАТОЦИ		14.463	60	0	0	0	14.523
20	ЗАШТИТА НА ЛИЧНИ ПОДАТОЦИ		14.463	60	0	0	0	14.523

РАСХОДИ

40	ПЛАТИ И НАДОМЕСТОЦИ	11.000	12.105	0	0	0	0	12.105
401	Основни плати	7.798	9.105	0	0	0	0	9.105
402	Придонеси за социјално осигурување	3.200	3.000	0	0	0	0	3.000
403	Останати придонеси од плати	2	0	0	0	0	0	0
42	СТОКИ И УСЛУГИ	2.028	1.984	60	0	0	0	2.044
420	Патни и дневни расходи	343	300	60	0	0	0	360
421	Комунални услуги, греење, комуникација и транспорт	1.259	1.200	0	0	0	0	1.200
423	Материјали и ситен инвентар	134	134	0	0	0	0	134
424	Поправки и тековно одржување	100	100	0	0	0	0	100
425	Договорни услуги	126	150	0	0	0	0	150
426	Други тековни расходи	66	100	0	0	0	0	100
48	КАПИТАЛНИ РАСХОДИ	357	374	0	0	0	0	374
480	Купување на опрема и машини	0	219	0	0	0	0	219
483	Купување на мебел	357	65	0	0	0	0	65
485	Вложувања и нефинансиски средства	0	90	0	0	0	0	90

2	ЗАШТИТА НА ЛИЧНИ ПОДАТОЦИ		14.463	60	0	0	0	14.523
20	ЗАШТИТА НА ЛИЧНИ ПОДАТОЦИ		14.463	60	0	0	0	14.523
40	ПЛАТИ И НАДОМЕСТОЦИ		12.105	0	0	0	0	12.105
401	Основни плати		9.105	0	0	0	0	9.105
402	Придонеси за социјално осигурување		3.000	0	0	0	0	3.000
42	СТОКИ И УСЛУГИ		1.984	60	0	0	0	2.044
420	Патни и дневни расходи		300	60	0	0	0	360
421	Комунални услуги, греење, комуникација и транспорт		1.200	0	0	0	0	1.200
423	Материјали и ситен инвентар		134	0	0	0	0	134
424	Поправки и тековно одржување		100	0	0	0	0	100
425	Договорни услуги		150	0	0	0	0	150

Раздел Програма Потпрограма Категорија Ставка	О П И С	Буџет 2009	Б У Џ Е Т 2010				Вкупно расходи
			Расходи на Основен буџет	Расходи од самофинансирачки активности	Расходи од заеми	Расходи од донации	
426	Други тековни расходи		100	0	0	0	100
48	КАПИТАЛНИ РАСХОДИ		374	0	0	0	374
480	Купување на опрема и машини		219	0	0	0	219
483	Купување на мебел		65	0	0	0	65
485	Вложувања и нефинансиски средства		90	0	0	0	90

Раздел Програма Потпрограма Категорија Ставка	О П И С	Буџет 2009	Б У Џ Е Т 2010					
			Расходи на Основен буџет	Расходи од самофинансирачки активности	Расходи од заеми	Расходи од донации	Вкупно расходи	
02007	ДРЖАВНА КОМИСИЈА ЗА ЖАЛБИ ПО ЈАВНИ НАБАВКИ	11.246	11.947	0	0	0	0	11.947
2	РЕШАВАЊЕ ПО ЖАЛБИ ВО ПОСТАПКИТЕ ЗА ЈАВНИ НАБАВКИ		11.947	0	0	0	0	11.947
20	РЕШАВАЊЕ ПО ЖАЛБИ ВО ПОСТАПКИТЕ ЗА ЈАВНИ НАБАВКИ		11.947	0	0	0	0	11.947

РАСХОДИ

40	ПЛАТИ И НАДОМЕСТОЦИ	8.100	9.138	0	0	0	0	9.138
401	Основни плати	5.780	5.653	0	0	0	0	5.653
402	Придонеси за социјално осигурување	2.318	3.485	0	0	0	0	3.485
403	Останати придонеси од плати	2	0	0	0	0	0	0
42	СТОКИ И УСЛУГИ	2.146	1.809	0	0	0	0	1.809
420	Патни и дневни расходи	290	150	0	0	0	0	150
421	Комунални услуги, греење, комуникација и транспорт	530	800	0	0	0	0	800
423	Материјали и ситен инвентар	70	70	0	0	0	0	70
424	Поправки и тековно одржување	250	100	0	0	0	0	100
425	Договорни услуги	936	50	0	0	0	0	50
426	Други тековни расходи	70	89	0	0	0	0	89
427	Привремени вработувања	0	550	0	0	0	0	550
48	КАПИТАЛНИ РАСХОДИ	1.000	1.000	0	0	0	0	1.000
480	Купување на опрема и машини	0	1.000	0	0	0	0	1.000
483	Купување на мебел	1.000	0	0	0	0	0	0

2	РЕШАВАЊЕ ПО ЖАЛБИ ВО ПОСТАПКИТЕ ЗА ЈАВНИ НАБАВКИ		11.947	0	0	0	0	11.947
20	РЕШАВАЊЕ ПО ЖАЛБИ ВО ПОСТАПКИТЕ ЗА ЈАВНИ НАБАВКИ		11.947	0	0	0	0	11.947
40	ПЛАТИ И НАДОМЕСТОЦИ		9.138	0	0	0	0	9.138
401	Основни плати		5.653	0	0	0	0	5.653
402	Придонеси за социјално осигурување		3.485	0	0	0	0	3.485
42	СТОКИ И УСЛУГИ		1.809	0	0	0	0	1.809
420	Патни и дневни расходи		150	0	0	0	0	150
421	Комунални услуги, греење, комуникација и транспорт		800	0	0	0	0	800
423	Материјали и ситен инвентар		70	0	0	0	0	70
424	Поправки и тековно одржување		100	0	0	0	0	100
425	Договорни услуги		50	0	0	0	0	50

Раздел	Програма	Потпрограма	О П И С	Буџет 2009	БУЏЕТ 2010				Вкупно расходи	
					Расходи на Основен буџет		Расходи од самофинансирачки активности	Расходи од заеми		Расходи од донации
426			Други тековни расходи		89	0	0	0	0	89
427			Привремени вработувања		550	0	0	0	0	550
48			КАПИТАЛНИ РАСХОДИ		1.000	0	0	0	0	1.000
480			Купување на опрема и машини		1.000	0	0	0	0	1.000

Раздел Програма Потпрограма Категорија Ставка	О П И С	Буџет 2009	Б У Џ Е Т 2010					
			Расходи на Основен буџет	Расходи од самофинансирачки активности	Расходи од заеми	Расходи од донации	Вкупно расходи	
02008	КОМИСИЈА ЗА ВЕРИФИКАЦИЈА НА ФАКТИТЕ	11.810	24.405	0	0	0	0	24.405
2	КОМИСИЈА ЗА ВЕРИФИКАЦИЈА НА ФАКТИТЕ		24.405	0	0	0	0	24.405
20	КОМИСИЈА ЗА ВЕРИФИКАЦИЈА НА ФАКТИТЕ		24.405	0	0	0	0	24.405

РАСХОДИ

40	ПЛАТИ И НАДОМЕСТОЦИ	6.500	15.805	0	0	0	0	15.805
401	Основни плати	4.102	11.822	0	0	0	0	11.822
402	Придонеси за социјално осигурување	2.398	3.983	0	0	0	0	3.983
42	СТОКИ И УСЛУГИ	3.105	4.500	0	0	0	0	4.500
420	Патни и дневни расходи	250	500	0	0	0	0	500
421	Комунални услуги, греење, комуникација и транспорт	239	1.550	0	0	0	0	1.550
423	Материјали и ситен инвентар	101	400	0	0	0	0	400
424	Поправки и тековно одржување	50	150	0	0	0	0	150
425	Договорни услуги	2.310	1.500	0	0	0	0	1.500
426	Други тековни расходи	155	400	0	0	0	0	400
48	КАПИТАЛНИ РАСХОДИ	2.205	4.100	0	0	0	0	4.100
480	Купување на опрема и машини	0	3.000	0	0	0	0	3.000
483	Купување на мебел	2.075	900	0	0	0	0	900
485	Вложувања и нефинансиски средства	130	200	0	0	0	0	200

2	КОМИСИЈА ЗА ВЕРИФИКАЦИЈА НА ФАКТИТЕ		24.405	0	0	0	0	24.405
20	КОМИСИЈА ЗА ВЕРИФИКАЦИЈА НА ФАКТИТЕ		24.405	0	0	0	0	24.405
40	ПЛАТИ И НАДОМЕСТОЦИ		15.805	0	0	0	0	15.805
401	Основни плати	амандман	<u>11.822</u>	0	0	0	0	11.822
402	Придонеси за социјално осигурување	амандман	<u>3.983</u>	0	0	0	0	3.983
42	СТОКИ И УСЛУГИ		4.500	0	0	0	0	4.500
420	Патни и дневни расходи		500	0	0	0	0	500
421	Комунални услуги, греење, комуникација и транспорт		1.550	0	0	0	0	1.550
423	Материјали и ситен инвентар		400	0	0	0	0	400
424	Поправки и тековно одржување		150	0	0	0	0	150
425	Договорни услуги		1.500	0	0	0	0	1.500
426	Други тековни расходи		400	0	0	0	0	400

Раздел	Програма	Потпрограма	О П И С	Буџет 2009	Б У Џ Е Т 2010					
					Расходи на Основен буџет		Расходи од самофинансирачки активности	Расходи од заеми	Расходи од донации	Вкупно расходи
48			КАПИТАЛНИ РАСХОДИ		4.100	0	0	0	0	4.100
480			Купување на опрема и машини	амандман	<u>3.000</u>	0	0	0	0	3.000
483			Купување на мебел	амандман	<u>900</u>	0	0	0	0	900
485			Вложувања и нефинансиски средства		200	0	0	0	0	200

Раздел Програма Потпрограма Категорија Ставка	О П И С	Буџет 2009	Б У Џ Е Т 2010					
			Расходи на Основен буџет	Расходи од самофинансирачки активности	Расходи од заеми	Расходи од донации	Вкупно расходи	
03001	УСТАВЕН СУД НА РЕПУБЛИКА МАКЕДОНИЈА	31.884	31.500	0	0	0	0	31.500
2	УСТАВЕН СУД		31.500	0	0	0	0	31.500
20	УСТАВЕН СУД		31.500	0	0	0	0	31.500
РАСХОДИ								
40	ПЛАТИ И НАДОМЕСТОЦИ	23.816	23.640	0	0	0	0	23.640
401	Основни плати	15.769	15.769	0	0	0	0	15.769
402	Придонеси за социјално осигурување	8.043	7.871	0	0	0	0	7.871
403	Останати придонеси од плати	4	0	0	0	0	0	0
42	СТОКИ И УСЛУГИ	7.708	7.340	0	0	0	0	7.340
420	Патни и дневни расходи	907	900	0	0	0	0	900
421	Комунални услуги, греење, комуникација и транспорт	1.120	1.755	0	0	0	0	1.755
423	Материјали и ситен инвентар	1.080	1.600	0	0	0	0	1.600
424	Поправки и тековно одржување	3.034	1.100	0	0	0	0	1.100
425	Договорни услуги	1.147	1.260	0	0	0	0	1.260
426	Други тековни расходи	420	725	0	0	0	0	725
46	СУБВЕНЦИИ И ТРАНСФЕРИ	40	0	0	0	0	0	0
464	Разни трансфери	40	0	0	0	0	0	0
48	КАПИТАЛНИ РАСХОДИ	320	520	0	0	0	0	520
480	Купување на опрема и машини	0	370	0	0	0	0	370
483	Купување на мебел	150	0	0	0	0	0	0
485	Вложувања и нефинансиски средства	170	150	0	0	0	0	150
2	УСТАВЕН СУД		31.500	0	0	0	0	31.500
20	УСТАВЕН СУД		31.500	0	0	0	0	31.500
40	ПЛАТИ И НАДОМЕСТОЦИ		23.640	0	0	0	0	23.640
401	Основни плати		15.769	0	0	0	0	15.769
402	Придонеси за социјално осигурување		7.871	0	0	0	0	7.871
42	СТОКИ И УСЛУГИ		7.340	0	0	0	0	7.340
420	Патни и дневни расходи		900	0	0	0	0	900
421	Комунални услуги, греење, комуникација и транспорт		1.755	0	0	0	0	1.755
423	Материјали и ситен инвентар		1.600	0	0	0	0	1.600

Раздел Програма Потпрограма Категорија Ставка	О П И С	Буџет 2009	Б У Џ Е Т 2010					
			Расходи на Основен буџет		Расходи од самофинансирачки активности	Расходи од заеми	Расходи од донации	Вкупно расходи
424	Поправки и тековно одржување		1.100	0	0	0	0	1.100
425	Договорни услуги		1.260	0	0	0	0	1.260
426	Други тековни расходи		725	0	0	0	0	725
48	КАПИТАЛНИ РАСХОДИ		520	0	0	0	0	520
480	Купување на опрема и машини		370	0	0	0	0	370
485	Вложувања и нефинансиски средства		150	0	0	0	0	150

Раздел	Програма	Потпрограма	О П И С	Буџет 2009	БУЏЕТ 2010					
					Расходи на Основен буџет	Расходи од самофинансирачки активности	Расходи од заеми	Расходи од донации	Вкупно расходи	
04001	ВЛАДА НА РЕПУБЛИКА МАКЕДОНИЈА			851.030	803.747	1.500	0	0	0	805.247
1	АДМИНИСТРАЦИЈА				288.817	1.500	0	0	0	290.317
10	АДМИНИСТРАЦИЈА				288.817	1.500	0	0	0	290.317
3	ИНФОРМАТИЧКА ПОДДРШКА НА ВЛАДАТА				7.000	0	0	0	0	7.000
30	ИНФОРМАТИЧКА ПОДДРШКА НА ВЛАДАТА				7.000	0	0	0	0	7.000
4	ИНТЕГРИРАНО ГРАНИЧНО УПРАВУВАЊЕ				2.930	0	0	0	0	2.930
40	ИНТЕГРИРАНО ГРАНИЧНО УПРАВУВАЊЕ				2.930	0	0	0	0	2.930
Д	ЕКОНОМСКИ РАЗВОЈ				505.000	0	0	0	0	505.000
Д4	ЕКОНОМСКА ПРОМОЦИЈА				485.000	0	0	0	0	485.000
Д7	УНАПРЕДУВАЊЕ НА ДЕЛОВНИТЕ АКТИВНОСТИ				20.000	0	0	0	0	20.000
РАСХОДИ										
40	ПЛАТИ И НАДОМЕСТОЦИ				159.254	153.917	0	0	0	153.917
401	Основни плати				104.056	110.820	0	0	0	110.820
402	Придонеси за социјално осигурување				55.168	43.097	0	0	0	43.097
403	Останати придонеси од плати				30	0	0	0	0	0
42	СТОКИ И УСЛУГИ				633.417	617.830	1.500	0	0	619.330
420	Патни и дневни расходи				25.500	21.500	500	0	0	22.000
421	Комунални услуги, греење, комуникација и транспорт				500	3.000	0	0	0	3.000
423	Материјали и ситен инвентар				1.600	1.610	0	0	0	1.610
424	Поправки и тековно одржување				3.700	3.200	0	0	0	3.200
425	Договорни услуги				519.387	476.370	500	0	0	476.870
426	Други тековни расходи				82.730	72.150	500	0	0	72.650
427	Привремени вработувања				0	40.000	0	0	0	40.000
46	СУБВЕНЦИИ И ТРАНСФЕРИ				32.000	30.000	0	0	0	30.000
463	Трансфери до невладини организации				15.000	20.000	0	0	0	20.000
464	Разни трансфери				17.000	10.000	0	0	0	10.000
48	КАПИТАЛНИ РАСХОДИ				26.359	2.000	0	0	0	2.000
480	Купување на опрема и машини				0	1.000	0	0	0	1.000
483	Купување на мебел				24.859	0	0	0	0	0
485	Вложувања и нефинансиски средства				1.500	1.000	0	0	0	1.000
1	АДМИНИСТРАЦИЈА				288.817	1.500	0	0	0	290.317
10	АДМИНИСТРАЦИЈА				288.817	1.500	0	0	0	290.317

Раздел	Програма	Потпрограма	О П И С	Буџет 2009	Б У Џ Е Т 2 0 1 0					
					Расходи на Основен буџет	Расходи од самофинансирачки активности	Расходи од заеми	Расходи од донации	Вкупно расходи	
40			ПЛАТИ И НАДОМЕСТОЦИ		153.917	0	0	0	0	153.917
401			Основни плати		110.820	0	0	0	0	110.820
402			Придонеси за социјално осигурување		43.097	0	0	0	0	43.097
42			СТОКИ И УСЛУГИ		104.900	1.500	0	0	0	106.400
420			Патни и дневни расходи		16.000	500	0	0	0	16.500
421			Комунални услуги, греење, комуникација и транспорт		300	0	0	0	0	300
423			Материјали и ситен инвентар		1.600	0	0	0	0	1.600
425			Договорни услуги		15.000	500	0	0	0	15.500
426			Други тековни расходи		32.000	500	0	0	0	32.500
427			Привремени вработувања		40.000	0	0	0	0	40.000
46			СУБВЕНЦИИ И ТРАНСФЕРИ		30.000	0	0	0	0	30.000
463			Трансфери до невладини организации		20.000	0	0	0	0	20.000
464			Разни трансфери		10.000	0	0	0	0	10.000
3			ИНФОРМАТИЧКА ПОДДРШКА НА ВЛАДАТА		7.000	0	0	0	0	7.000
30			ИНФОРМАТИЧКА ПОДДРШКА НА ВЛАДАТА		7.000	0	0	0	0	7.000
42			СТОКИ И УСЛУГИ		5.000	0	0	0	0	5.000
421			Комунални услуги, греење, комуникација и транспорт		2.000	0	0	0	0	2.000
424			Поправки и тековно одржување		3.000	0	0	0	0	3.000
48			КАПИТАЛНИ РАСХОДИ		2.000	0	0	0	0	2.000
480			Купување на опрема и машини		1.000	0	0	0	0	1.000
485			Вложувања и нефинансиски средства		1.000	0	0	0	0	1.000
4			ИНТЕГРИРАНО ГРАНИЧНО УПРАВУВАЊЕ		2.930	0	0	0	0	2.930
40			ИНТЕГРИРАНО ГРАНИЧНО УПРАВУВАЊЕ		2.930	0	0	0	0	2.930
42			СТОКИ И УСЛУГИ		2.930	0	0	0	0	2.930
420			Патни и дневни расходи		500	0	0	0	0	500
421			Комунални услуги, греење, комуникација и транспорт		700	0	0	0	0	700
423			Материјали и ситен инвентар		10	0	0	0	0	10
424			Поправки и тековно одржување		200	0	0	0	0	200
425			Договорни услуги		1.370	0	0	0	0	1.370
426			Други тековни расходи		150	0	0	0	0	150

Раздел Програма Потпрограма Категорија Ставка	О П И С	Буџет 2009	Б У Џ Е Т 2010					
			Расходи на Основен буџет	Расходи од самофинансирачки активности	Расходи од заеми	Расходи од донации	Вкупно расходи	
Д	ЕКОНОМСКИ РАЗВОЈ		505.000	0	0	0	0	505.000
Д4	ЕКОНОМСКА ПРОМОЦИЈА		485.000	0	0	0	0	485.000
42	СТОКИ И УСЛУГИ		485.000	0	0	0	0	485.000
420	Патни и дневни расходи		5.000	0	0	0	0	5.000
425	Договорни услуги		440.000	0	0	0	0	440.000
426	Други тековни расходи		40.000	0	0	0	0	40.000
Д7	УНАПРЕДУВАЊЕ НА ДЕЛОВНИТЕ АКТИВНОСТИ		20.000	0	0	0	0	20.000
42	СТОКИ И УСЛУГИ		20.000	0	0	0	0	20.000
425	Договорни услуги		20.000	0	0	0	0	20.000

Раздел Програма Потпрограма Категорија Ставка	О П И С	Буџет 2009	Б У Џ Е Т 2010					Вкупно расходи
			Расходи на Основен буџет	Расходи од самофинансирачки активности	Расходи од заеми	Расходи од донации		
04002	СЛУЖБА ЗА ОПШТИ И ЗАЕДНИЧКИ РАБОТИ НА ВЛАДАТА НА РМ	771.489	1.412.942	61.500	30.000	0	0	1.504.442
1	АДМИНИСТРАЦИЈА		1.350.462	61.500	30.000	0	0	1.441.962
10	АДМИНИСТРАЦИЈА		418.752	41.000	0	0	0	459.752
11	ТРАНСПОРТ		50.590	20.500	0	0	0	71.090
12	УГОСТИТЕЛСТВО		17.920	0	30.000	0	0	47.920
1A	РЕКОНСТРУКЦИЈА НА ЗГРАДИ НА ВЛАДИНИ ОРГАНИ		28.200	0	0	0	0	28.200
1B	ИЗГРАДБА И РЕКОНСТРУКЦИЈА НА АДМИНИСТРАТИВНИ ЗГРАДИ НА ДРЖАВНИ ОРГАНИ		835.000	0	0	0	0	835.000
2	ПОРАНЕШЕН ПРЕТСЕДАТЕЛ		13.714	0	0	0	0	13.714
20	ПОРАНЕШЕН ПРЕТСЕДАТЕЛ		13.714	0	0	0	0	13.714
3	АВИО СЛУЖБА		48.766	0	0	0	0	48.766
30	АВИО СЛУЖБА		48.766	0	0	0	0	48.766
РАСХОДИ								
40	ПЛАТИ И НАДОМЕСТОЦИ	121.040	115.812	0	0	0	0	115.812
401	Основни плати	88.790	85.647	0	0	0	0	85.647
402	Придонеси за социјално осигурување	32.225	30.165	0	0	0	0	30.165
403	Останати придонеси од плати	25	0	0	0	0	0	0
42	СТОКИ И УСЛУГИ	392.965	398.000	60.000	30.000	0	0	488.000
420	Патни и дневни расходи	9.500	12.134	5.000	0	0	0	17.134
421	Комунални услуги, греење, комуникација и транспорт	106.100	80.400	7.000	0	0	0	87.400
423	Материјали и ситен инвентар	21.000	16.050	15.000	26.000	0	0	57.050
424	Поправки и тековно одржување	37.050	34.700	13.000	700	0	0	48.400
425	Договорни услуги	211.780	226.816	15.000	300	0	0	242.116
426	Други тековни расходи	7.535	7.700	5.000	3.000	0	0	15.700
427	Привремени вработувања	0	20.200	0	0	0	0	20.200
46	СУБВЕНЦИИ И ТРАНСФЕРИ	36.130	35.930	1.000	0	0	0	36.930
461	Субвенции за јавни претпријатија	34.800	34.800	0	0	0	0	34.800
464	Разни трансфери	1.330	1.130	1.000	0	0	0	2.130
48	КАПИТАЛНИ РАСХОДИ	221.354	863.200	500	0	0	0	863.700
480	Купување на опрема и машини	0	4.500	500	0	0	0	5.000
481	Градежни објекти	52.438	23.700	0	0	0	0	23.700
482	Други градежни објекти	124.797	835.000	0	0	0	0	835.000
483	Купување на мебел	44.119	0	0	0	0	0	0

Раздел	Програма	Потпрограма	О П И С	Буџет 2009	Б У Џ Е Т 2 0 1 0					
					Расходи на Основен буџет		Расходи од самофинансирачки активности	Расходи од заеми	Расходи од донации	Вкупно расходи
1	АДМИНИСТРАЦИЈА				1.350.462	61.500	30.000	0	0	1.441.962
10	АДМИНИСТРАЦИЈА				418.752	41.000	0	0	0	459.752
40	ПЛАТИ И НАДОМЕСТОЦИ				60.952	0	0	0	0	60.952
401	Основни плати				43.665	0	0	0	0	43.665
402	Придонеси за социјално осигурување				17.287	0	0	0	0	17.287
42	СТОКИ И УСЛУГИ				323.000	40.000	0	0	0	363.000
420	Патни и дневни расходи				500	0	0	0	0	500
421	Комунални услуги, греење, комуникација и транспорт				60.000	0	0	0	0	60.000
423	Материјали и ситен инвентар				15.000	15.000	0	0	0	30.000
424	Поправки и тековно одржување				7.000	5.000	0	0	0	12.000
425	Договорни услуги				220.000	15.000	0	0	0	235.000
426	Други тековни расходи				500	5.000	0	0	0	5.500
427	Привремени вработувања				20.000	0	0	0	0	20.000
46	СУБВЕНЦИИ И ТРАНСФЕРИ				34.800	1.000	0	0	0	35.800
461	Субвенции за јавни претпријатија				34.800	0	0	0	0	34.800
464	Разни трансфери				0	1.000	0	0	0	1.000
11	ТРАНСПОРТ				50.590	20.500	0	0	0	71.090
40	ПЛАТИ И НАДОМЕСТОЦИ				16.090	0	0	0	0	16.090
401	Основни плати				11.534	0	0	0	0	11.534
402	Придонеси за социјално осигурување				4.556	0	0	0	0	4.556
42	СТОКИ И УСЛУГИ				34.500	20.000	0	0	0	54.500
420	Патни и дневни расходи				3.000	5.000	0	0	0	8.000
421	Комунални услуги, греење, комуникација и транспорт				10.000	7.000	0	0	0	17.000
424	Поправки и тековно одржување				20.000	8.000	0	0	0	28.000
425	Договорни услуги				1.500	0	0	0	0	1.500
48	КАПИТАЛНИ РАСХОДИ				0	500	0	0	0	500
480	Купување на опрема и машини				0	500	0	0	0	500
12	УГОСТИТЕЛСТВО				17.920	0	30.000	0	0	47.920
40	ПЛАТИ И НАДОМЕСТОЦИ				17.920	0	0	0	0	17.920
401	Основни плати				12.846	0	0	0	0	12.846

Раздел	Програма	О П И С	Буџет 2009	Б У Џ Е Т 2 0 1 0				
				Расходи на Основен буџет	Расходи од самофинансирачки активности	Расходи од заеми	Расходи од донации	Вкупно расходи
402		Придонеси за социјално осигурување	5.074	0	0	0	0	5.074
42		СТОКИ И УСЛУГИ	0	0	30.000	0	0	30.000
423		Материјали и ситен инвентар	0	0	26.000	0	0	26.000
424		Поправки и тековно одржување	0	0	700	0	0	700
425		Договорни услуги	0	0	300	0	0	300
426		Други тековни расходи	0	0	3.000	0	0	3.000
1A		РЕКОНСТРУКЦИЈА НА ЗГРАДИ НА ВЛАДИНИ ОРГАНИ	28.200	0	0	0	0	28.200
48		КАПИТАЛНИ РАСХОДИ	28.200	0	0	0	0	28.200
480		Купување на опрема и машини	4.500	0	0	0	0	4.500
481		Градежни објекти	23.700	0	0	0	0	23.700
1B		ИЗГРАДБА И РЕКОНСТРУКЦИЈА НА АДМИНИСТРАТИВНИ ЗГРАДИ НА ДРЖАВНИ ОРГАНИ	835.000	0	0	0	0	835.000
48		КАПИТАЛНИ РАСХОДИ	835.000	0	0	0	0	835.000
482		Други градежни објекти	835.000	0	0	0	0	835.000
2		ПОРАНЕШЕН ПРЕТСЕДАТЕЛ	13.714	0	0	0	0	13.714
20		ПОРАНЕШЕН ПРЕТСЕДАТЕЛ	13.714	0	0	0	0	13.714
42		СТОКИ И УСЛУГИ	12.584	0	0	0	0	12.584
420		Патни и дневни расходи	6.034	0	0	0	0	6.034
421		Комунални услуги, греење, комуникација и транспорт	1.400	0	0	0	0	1.400
423		Материјали и ситен инвентар	1.050	0	0	0	0	1.050
424		Поправки и тековно одржување	700	0	0	0	0	700
425		Договорни услуги	1.000	0	0	0	0	1.000
426		Други тековни расходи	2.200	0	0	0	0	2.200
427		Привремени вработувања	200	0	0	0	0	200
46		СУБВЕНЦИИ И ТРАНСФЕРИ	1.130	0	0	0	0	1.130
464		Разни трансфери	1.130	0	0	0	0	1.130
3		АВИО СЛУЖБА	48.766	0	0	0	0	48.766
30		АВИО СЛУЖБА	48.766	0	0	0	0	48.766
40		ПЛАТИ И НАДОМЕСТОЦИ	20.850	0	0	0	0	20.850
401		Основни плати	17.602	0	0	0	0	17.602

Раздел	Програма	Потпрограма	О П И С	Буџет 2009	БУЏЕТ 2010				
					Расходи на Основен буџет		Расходи од самофинансирачки активности	Расходи од заеми	Расходи од донации
402			Придонеси за социјално осигурување	3.248	0	0	0	0	3.248
42			СТОКИ И УСЛУГИ	27.916	0	0	0	0	27.916
420			Патни и дневни расходи	2.600	0	0	0	0	2.600
421			Комунални услуги, греење, комуникација и транспорт	9.000	0	0	0	0	9.000
424			Поправки и тековно одржување	7.000	0	0	0	0	7.000
425			Договорни услуги	4.316	0	0	0	0	4.316
426			Други тековни расходи	5.000	0	0	0	0	5.000

Раздел Програма Потпрограма Категорија Ставка	О П И С	Буџет 2009	Б У Џ Е Т 2010					
			Расходи на Основен буџет	Расходи од самофинансирачки активности	Расходи од заеми	Расходи од донации	Вкупно расходи	
04003	СЕКРЕТАРИЈАТ ЗА ЗАКОНОДАВСТВО	15.478	16.189	0	0	0	0	16.189
2	АДМИНИСТРАЦИЈА		16.189	0	0	0	0	16.189
20	АДМИНИСТРАЦИЈА		16.189	0	0	0	0	16.189

РАСХОДИ

40	ПЛАТИ И НАДОМЕСТОЦИ	12.000	12.765	0	0	0	0	12.765
401	Основни плати	8.500	9.202	0	0	0	0	9.202
402	Придонеси за социјално осигурување	3.498	3.563	0	0	0	0	3.563
403	Останати придонеси од плати	2	0	0	0	0	0	0
42	СТОКИ И УСЛУГИ	2.868	2.824	0	0	0	0	2.824
420	Патни и дневни расходи	380	523	0	0	0	0	523
421	Комунални услуги, греење, комуникација и транспорт	1.360	1.148	0	0	0	0	1.148
423	Материјали и ситен инвентар	440	470	0	0	0	0	470
424	Поправки и тековно одржување	65	62	0	0	0	0	62
425	Договорни услуги	353	336	0	0	0	0	336
426	Други тековни расходи	270	285	0	0	0	0	285
48	КАПИТАЛНИ РАСХОДИ	610	600	0	0	0	0	600
483	Купување на мебел	610	600	0	0	0	0	600

2	АДМИНИСТРАЦИЈА		16.189	0	0	0	0	16.189
20	АДМИНИСТРАЦИЈА		16.189	0	0	0	0	16.189
40	ПЛАТИ И НАДОМЕСТОЦИ		12.765	0	0	0	0	12.765
401	Основни плати		9.202	0	0	0	0	9.202
402	Придонеси за социјално осигурување		3.563	0	0	0	0	3.563
42	СТОКИ И УСЛУГИ		2.824	0	0	0	0	2.824
420	Патни и дневни расходи		523	0	0	0	0	523
421	Комунални услуги, греење, комуникација и транспорт		1.148	0	0	0	0	1.148
423	Материјали и ситен инвентар		470	0	0	0	0	470
424	Поправки и тековно одржување		62	0	0	0	0	62
425	Договорни услуги		336	0	0	0	0	336
426	Други тековни расходи		285	0	0	0	0	285
48	КАПИТАЛНИ РАСХОДИ		600	0	0	0	0	600

Раздел Програма Потпрограма Категорија Ставка	О П И С	Буџет 2009	БУЏЕТ 2010				Вкупно расходи	
			Расходи на Основен буџет	Расходи од самофинансирачки активности	Расходи од заеми	Расходи од донации		
483	Купување на мебел		600	0	0	0	0	600

Раздел Програма Потпрограма Категорија Ставка	О П И С	Буџет 2009	БУЏЕТ 2010					
			Расходи на Основен буџет	Расходи од самофинансирачки активности	Расходи од заеми	Расходи од донации	Вкупно расходи	
04006	ДРЖАВНО ПРАВОБРАНИТЕЛСТВО НА РЕПУБЛИКА МАКЕДОНИЈА	58.482	58.019	5.000	0	0	0	63.019
2	ДРЖАВНО ПРАВОБРАНИТЕЛСТВО		58.019	5.000	0	0	0	63.019
20	ДРЖАВНО ПРАВОБРАНИТЕЛСТВО		58.019	5.000	0	0	0	63.019

РАСХОДИ

40	ПЛАТИ И НАДОМЕСТОЦИ	52.413	52.530	0	0	0	0	52.530
401	Основни плати	37.249	37.374	0	0	0	0	37.374
402	Придонеси за социјално осигурување	15.156	15.156	0	0	0	0	15.156
403	Останати придонеси од плати	8	0	0	0	0	0	0
42	СТОКИ И УСЛУГИ	5.767	5.479	4.739	0	0	0	10.218
420	Патни и дневни расходи	230	115	0	0	0	0	115
421	Комунални услуги, греење, комуникација и транспорт	1.120	1.751	3.278	0	0	0	5.029
423	Материјали и ситен инвентар	860	1.034	283	0	0	0	1.317
424	Поправки и тековно одржување	161	84	435	0	0	0	519
425	Договорни услуги	246	355	485	0	0	0	840
426	Други тековни расходи	3.150	2.140	258	0	0	0	2.398
46	СУБВЕНЦИИ И ТРАНСФЕРИ	232	10	0	0	0	0	10
464	Разни трансфери	232	10	0	0	0	0	10
48	КАПИТАЛНИ РАСХОДИ	70	0	261	0	0	0	261
480	Купување на опрема и машини	0	0	261	0	0	0	261
483	Купување на мебел	70	0	0	0	0	0	0

2	ДРЖАВНО ПРАВОБРАНИТЕЛСТВО		58.019	5.000	0	0	0	63.019
20	ДРЖАВНО ПРАВОБРАНИТЕЛСТВО		58.019	5.000	0	0	0	63.019
40	ПЛАТИ И НАДОМЕСТОЦИ		52.530	0	0	0	0	52.530
401	Основни плати		37.374	0	0	0	0	37.374
402	Придонеси за социјално осигурување		15.156	0	0	0	0	15.156
42	СТОКИ И УСЛУГИ		5.479	4.739	0	0	0	10.218
420	Патни и дневни расходи		115	0	0	0	0	115
421	Комунални услуги, греење, комуникација и транспорт		1.751	3.278	0	0	0	5.029
423	Материјали и ситен инвентар		1.034	283	0	0	0	1.317
424	Поправки и тековно одржување		84	435	0	0	0	519

Раздел	Програма	Потпрограма	О П И С	Буџет 2009	Б У Џ Е Т 2010				
					Расходи на Основен буџет		Расходи од самофинансирачки активности	Расходи од заеми	Расходи од донации
425			Договорни услуги	355	485	0	0	0	840
426			Други тековни расходи	2.140	258	0	0	0	2.398
46			СУБВЕНЦИИ И ТРАНСФЕРИ	10	0	0	0	0	10
464			Разни трансфери	10	0	0	0	0	10
48			КАПИТАЛНИ РАСХОДИ	0	261	0	0	0	261
480			Купување на опрема и машини	0	261	0	0	0	261

Раздел Програма Потпрограма Категорија Ставка	О П И С	Буџет 2009	БУЏЕТ 2010					
			Расходи на Основен буџет	Расходи од самофинансирачки активности	Расходи од заеми	Расходи од донации	Вкупно расходи	
04007	АГЕНЦИЈА ЗА РАЗВОЈ И ИНВЕСТИЦИИ	16.794	10.744	0	1.000	0	0	11.744
2	АГЕНЦИЈА ЗА РАЗВОЈ И ИНВЕСТИЦИИ		10.744	0	1.000	0	0	11.744
20	АГЕНЦИЈА ЗА РАЗВОЈ И ИНВЕСТИЦИИ		10.744	0	1.000	0	0	11.744

РАСХОДИ

40	ПЛАТИ И НАДОМЕСТОЦИ	6.904	7.044	0	0	0	0	7.044
401	Основни плати	4.594	5.072	0	0	0	0	5.072
402	Придонеси за социјално осигурување	2.303	1.972	0	0	0	0	1.972
403	Останати придонеси од плати	7	0	0	0	0	0	0
42	СТОКИ И УСЛУГИ	4.520	3.700	0	1.000	0	0	4.700
420	Патни и дневни расходи	420	300	0	200	0	0	500
421	Комунални услуги, греење, комуникација и транспорт	1.158	1.200	0	0	0	0	1.200
423	Материјали и ситен инвентар	220	200	0	200	0	0	400
424	Поправки и тековно одржување	339	200	0	300	0	0	500
425	Договорни услуги	2.088	1.000	0	100	0	0	1.100
426	Други тековни расходи	295	300	0	200	0	0	500
427	Привремени вработувања	0	500	0	0	0	0	500
46	СУБВЕНЦИИ И ТРАНСФЕРИ	5.370	0	0	0	0	0	0
464	Разни трансфери	5.370	0	0	0	0	0	0

2	АГЕНЦИЈА ЗА РАЗВОЈ И ИНВЕСТИЦИИ		10.744	0	1.000	0	0	11.744
20	АГЕНЦИЈА ЗА РАЗВОЈ И ИНВЕСТИЦИИ		10.744	0	1.000	0	0	11.744
40	ПЛАТИ И НАДОМЕСТОЦИ		7.044	0	0	0	0	7.044
401	Основни плати		5.072	0	0	0	0	5.072
402	Придонеси за социјално осигурување		1.972	0	0	0	0	1.972
42	СТОКИ И УСЛУГИ		3.700	0	1.000	0	0	4.700
420	Патни и дневни расходи		300	0	200	0	0	500
421	Комунални услуги, греење, комуникација и транспорт		1.200	0	0	0	0	1.200
423	Материјали и ситен инвентар		200	0	200	0	0	400
424	Поправки и тековно одржување		200	0	300	0	0	500
425	Договорни услуги		1.000	0	100	0	0	1.100
426	Други тековни расходи		300	0	200	0	0	500

Раздел Програма Потпрограма Категорија Ставка	О П И С	Буџет 2009	Б У Џ Е Т 2010				Вкупно расходи	
			Расходи на Основен буџет	Расходи од самофинансирачки активности	Расходи од заеми	Расходи од донации		
427	Привремени вработувања		500	0	0	0	0	500

Раздел	Програма	Потпрограма	О П И С	Буџет 2009	Б У Џ Е Т 2010					
					Расходи на Основен буџет	Расходи од самофинансирачки активности	Расходи од заеми	Расходи од донации	Вкупно расходи	
04008	АГЕНЦИЈА ЗА ДРЖАВНИ СЛУЖБЕНИЦИ			49.473	40.182	0	0	0	0	40.182
2	АГЕНЦИЈА ЗА ДРЖАВНИ СЛУЖБЕНИЦИ				35.182	0	0	0	0	35.182
20	АДМИНИСТРАЦИЈА				35.182	0	0	0	0	35.182
K	РЕФОРМА ВО ЈАВНАТА АДМИНИСТРАЦИЈА				5.000	0	0	0	0	5.000
K2	СТРУЧНО ОСПОСОБУВАЊЕ И УСОВРШУВАЊЕ				5.000	0	0	0	0	5.000
РАСХОДИ										
40	ПЛАТИ И НАДОМЕСТОЦИ			25.350	25.254	0	0	0	0	25.254
401	Основни плати			18.372	18.183	0	0	0	0	18.183
402	Придонеси за социјално осигурување			6.968	7.071	0	0	0	0	7.071
403	Останати придонеси од плати			10	0	0	0	0	0	0
42	СТОКИ И УСЛУГИ			16.240	13.928	0	0	0	0	13.928
420	Патни и дневни расходи			951	528	0	0	0	0	528
421	Комунални услуги, греење, комуникација и транспорт			3.750	3.500	0	0	0	0	3.500
423	Материјали и ситен инвентар			745	800	0	0	0	0	800
424	Поправки и тековно одржување			2.200	2.400	0	0	0	0	2.400
425	Договорни услуги			5.065	4.400	0	0	0	0	4.400
426	Други тековни расходи			3.529	2.300	0	0	0	0	2.300
46	СУБВЕНЦИИ И ТРАНСФЕРИ			883	0	0	0	0	0	0
464	Разни трансфери			883	0	0	0	0	0	0
48	КАПИТАЛНИ РАСХОДИ			7.000	1.000	0	0	0	0	1.000
483	Купување на мебел			7.000	1.000	0	0	0	0	1.000
2	АГЕНЦИЈА ЗА ДРЖАВНИ СЛУЖБЕНИЦИ				35.182	0	0	0	0	35.182
20	АДМИНИСТРАЦИЈА				35.182	0	0	0	0	35.182
40	ПЛАТИ И НАДОМЕСТОЦИ				25.254	0	0	0	0	25.254
401	Основни плати				18.183	0	0	0	0	18.183
402	Придонеси за социјално осигурување				7.071	0	0	0	0	7.071
42	СТОКИ И УСЛУГИ				8.928	0	0	0	0	8.928
420	Патни и дневни расходи				528	0	0	0	0	528
421	Комунални услуги, греење, комуникација и транспорт				3.500	0	0	0	0	3.500
423	Материјали и ситен инвентар				800	0	0	0	0	800
424	Поправки и тековно одржување				2.400	0	0	0	0	2.400

Раздел	Програма	Потпрограма	О П И С	Буџет 2009	БУЏЕТ 2010					
					Расходи на Основен буџет		Расходи од самофинансирачки активности	Расходи од заеми	Расходи од донации	Вкупно расходи
Категорија	Ставка									
425			Договорни услуги		900	0	0	0	0	900
426			Други тековни расходи		800	0	0	0	0	800
48			КАПИТАЛНИ РАСХОДИ		1.000	0	0	0	0	1.000
483			Купување на мебел		1.000	0	0	0	0	1.000
К			РЕФОРМА ВО ЈАВНАТА АДМИНИСТРАЦИЈА		5.000	0	0	0	0	5.000
К2			СТРУЧНО ОСПОСОБУВАЊЕ И УСОВРШУВАЊЕ		5.000	0	0	0	0	5.000
42			СТОКИ И УСЛУГИ		5.000	0	0	0	0	5.000
425			Договорни услуги		3.500	0	0	0	0	3.500
426			Други тековни расходи		1.500	0	0	0	0	1.500

Раздел Програма Потпрограма Категорија Ставка	О П И С	Буџет 2009	Б У Џ Е Т 2 0 1 0					
			Расходи на Основен буџет	Расходи од самофинансирачки активности	Расходи од заеми	Расходи од донации	Вкупно расходи	
04009	СЕКРЕТАРИЈАТ ЗА ЕВРОПСКИ ПРАШАЊА	195.759	111.876	150	0	0	29.307	141.333
2	СЕКРЕТАРИЈАТ ЗА ЕВРОПСКИ ПРАШАЊА		97.476	150	0	0	29.307	126.933
20	СЕКРЕТАРИЈАТ ЗА ЕВРОПСКИ ПРАШАЊА		97.476	150	0	0	29.307	126.933
3	ДИПЛОМАТСКИ И КОНЗУЛАРНИ ПРЕТСТАВНИШТВА		14.400	0	0	0	0	14.400
30	ДИПЛОМАТСКИ И КОНЗУЛАРНИ ПРЕТСТАВНИШТВА		14.400	0	0	0	0	14.400
РАСХОДИ								
40	ПЛАТИ И НАДОМЕСТОЦИ	29.429	31.520	0	0	0	0	31.520
401	Основни плати	21.487	22.620	0	0	0	0	22.620
402	Придонеси за социјално осигурување	7.937	8.900	0	0	0	0	8.900
403	Останати придонеси од плати	5	0	0	0	0	0	0
42	СТОКИ И УСЛУГИ	74.059	70.356	150	0	0	28.783	99.289
420	Патни и дневни расходи	13.460	11.400	0	0	0	4.912	16.312
421	Комунални услуги, греење, комуникација и транспорт	6.800	6.800	0	0	0	700	7.500
423	Материјали и ситен инвентар	650	650	0	0	0	1.500	2.150
424	Поправки и тековно одржување	350	350	0	0	0	100	450
425	Договорни услуги	43.799	30.756	150	0	0	16.700	47.606
426	Други тековни расходи	9.000	7.400	0	0	0	4.871	12.271
427	Привремени вработувања	0	13.000	0	0	0	0	13.000
46	СУБВЕНЦИИ И ТРАНСФЕРИ	11.000	8.000	0	0	0	0	8.000
464	Разни трансфери	11.000	8.000	0	0	0	0	8.000
48	КАПИТАЛНИ РАСХОДИ	81.271	2.000	0	0	0	524	2.524
480	Купување на опрема и машини	0	2.000	0	0	0	0	2.000
483	Купување на мебел	43.371	0	0	0	0	524	524
485	Други нефинансиски средства	37.900	0	0	0	0	0	0
2	СЕКРЕТАРИЈАТ ЗА ЕВРОПСКИ ПРАШАЊА		97.476	150	0	0	29.307	126.933
20	СЕКРЕТАРИЈАТ ЗА ЕВРОПСКИ ПРАШАЊА		97.476	150	0	0	29.307	126.933
40	ПЛАТИ И НАДОМЕСТОЦИ		21.820	0	0	0	0	21.820
401	Основни плати		15.620	0	0	0	0	15.620
402	Придонеси за социјално осигурување		6.200	0	0	0	0	6.200
42	СТОКИ И УСЛУГИ		65.656	150	0	0	28.783	94.589
420	Патни и дневни расходи		11.000	0	0	0	4.912	15.912

Раздел	Програма	Потпрограма	О П И С	Буџет 2009	БУЏЕТ 2010				
					Расходи на Основен буџет	Расходи од самофинансирачки активности	Расходи од заеми	Расходи од донации	Вкупно расходи
421			Комунални услуги, греење, комуникација и транспорт	6.600	0	0	0	700	7.300
423			Материјали и ситен инвентар	600	0	0	0	1.500	2.100
424			Поправки и тековно одржување	150	0	0	0	100	250
425			Договорни услуги	27.306	150	0	0	16.700	44.156
426			Други тековни расходи	7.000	0	0	0	4.871	11.871
427			Привремени вработувања	13.000	0	0	0	0	13.000
46			СУБВЕНЦИИ И ТРАНСФЕРИ	8.000	0	0	0	0	8.000
464			Разни трансфери	8.000	0	0	0	0	8.000
48			КАПИТАЛНИ РАСХОДИ	2.000	0	0	0	524	2.524
480			Купување на опрема и машини	2.000	0	0	0	0	2.000
483			Купување на мебел	0	0	0	0	524	524
3			ДИПЛОМАТСКИ И КОНЗУЛАРНИ ПРЕТСТАВНИШТВА	14.400	0	0	0	0	14.400
30			ДИПЛОМАТСКИ И КОНЗУЛАРНИ ПРЕТСТАВНИШТВА	14.400	0	0	0	0	14.400
40			ПЛАТИ И НАДОМЕСТОЦИ	9.700	0	0	0	0	9.700
401			Основни плати	7.000	0	0	0	0	7.000
402			Придонеси за социјално осигурување	2.700	0	0	0	0	2.700
42			СТОКИ И УСЛУГИ	4.700	0	0	0	0	4.700
420			Патни и дневни расходи	400	0	0	0	0	400
421			Комунални услуги, греење, комуникација и транспорт	200	0	0	0	0	200
423			Материјали и ситен инвентар	50	0	0	0	0	50
424			Поправки и тековно одржување	200	0	0	0	0	200
425			Договорни услуги	3.450	0	0	0	0	3.450
426			Други тековни расходи	400	0	0	0	0	400

Раздел Програма Потпрограма Категорија Ставка	О П И С	Буџет 2009	Б У Џ Е Т 2 0 1 0					
			Расходи на Основен буџет	Расходи од самофинансирачки активности	Расходи од заеми	Расходи од донации	Вкупно расходи	
04010	СЕКРЕТАРИЈАТ ЗА СПРОВЕДУВАЊЕ НА РАМКОВНИОТ ДОГОВОР	180.283	436.283	0	0	0	0	436.283
2	СПРОВЕДУВАЊЕ НА РАМКОВНИОТ ДОГОВОР		55.350	0	0	0	0	55.350
20	СПРОВЕДУВАЊЕ НА РАМКОВНИОТ ДОГОВОР		43.350	0	0	0	0	43.350
21	ПРОМОЦИЈА НА МЕЃУЕТНИЧКИ ОДНОСИ		12.000	0	0	0	0	12.000
K	РЕФОРМА ВО ЈАВНАТА АДМИНИСТРАЦИЈА		380.933	0	0	0	0	380.933
K5	СООДВЕТНА И ПРАВИЧНА ЗАСТАПЕНОСТ НА ЗАЕДНИЦИТЕ		380.933	0	0	0	0	380.933
РАСХОДИ								
40	ПЛАТИ И НАДОМЕСТОЦИ	158.978	405.933	0	0	0	0	405.933
401	Основни плати	115.581	288.881	0	0	0	0	288.881
402	Придонеси за социјално осигурување	43.376	117.052	0	0	0	0	117.052
403	Останати придонеси од плати	21	0	0	0	0	0	0
42	СТОКИ И УСЛУГИ	19.510	29.350	0	0	0	0	29.350
420	Патни и дневни расходи	2.470	2.400	0	0	0	0	2.400
421	Комунални услуги, греење, комуникација и транспорт	550	1.000	0	0	0	0	1.000
423	Материјали и ситен инвентар	350	600	0	0	0	0	600
424	Поправки и тековно одржување	350	200	0	0	0	0	200
425	Договорни услуги	10.598	16.500	0	0	0	0	16.500
426	Други тековни расходи	5.192	6.000	0	0	0	0	6.000
427	Привремени вработувања	0	2.650	0	0	0	0	2.650
48	КАПИТАЛНИ РАСХОДИ	1.795	1.000	0	0	0	0	1.000
480	Купување на опрема и машини	0	1.000	0	0	0	0	1.000
483	Купување на мебел	1.795	0	0	0	0	0	0
2	СПРОВЕДУВАЊЕ НА РАМКОВНИОТ ДОГОВОР		55.350	0	0	0	0	55.350
20	СПРОВЕДУВАЊЕ НА РАМКОВНИОТ ДОГОВОР		43.350	0	0	0	0	43.350
40	ПЛАТИ И НАДОМЕСТОЦИ		25.000	0	0	0	0	25.000
401	Основни плати		18.250	0	0	0	0	18.250
402	Придонеси за социјално осигурување		6.750	0	0	0	0	6.750
42	СТОКИ И УСЛУГИ		17.350	0	0	0	0	17.350
420	Патни и дневни расходи		2.400	0	0	0	0	2.400
421	Комунални услуги, греење, комуникација и транспорт		1.000	0	0	0	0	1.000
423	Материјали и ситен инвентар		600	0	0	0	0	600

Раздел	Програма	Потпрограма	О П И С	Буџет 2009	Б У Џ Е Т 2010				
					Расходи на Основен буџет		Расходи од самофинансирачки активности	Расходи од заеми	Расходи од донации
Категорија	Ставка								
424			Поправки и тековно одржување	200	0	0	0	0	200
425			Договорни услуги	4.500	0	0	0	0	4.500
426			Други тековни расходи	6.000	0	0	0	0	6.000
427			Привремени вработувања	2.650	0	0	0	0	2.650
48			КАПИТАЛНИ РАСХОДИ	1.000	0	0	0	0	1.000
480			Купување на опрема и машини	1.000	0	0	0	0	1.000
21			ПРОМОЦИЈА НА МЕЃУЕТНИЧКИ ОДНОСИ	12.000	0	0	0	0	12.000
42			СТОКИ И УСЛУГИ	12.000	0	0	0	0	12.000
425			Договорни услуги	12.000	0	0	0	0	12.000
К			РЕФОРМА ВО ЈАВНАТА АДМИНИСТРАЦИЈА	380.933	0	0	0	0	380.933
К5			СООДВЕТНА И ПРАВИЧНА ЗАСТАПЕНОСТ НА ЗАЕДНИЦИТЕ	380.933	0	0	0	0	380.933
40			ПЛАТИ И НАДОМЕСТОЦИ	380.933	0	0	0	0	380.933
401			Основни плати	270.631	0	0	0	0	270.631
402			Придонеси за социјално осигурување	110.302	0	0	0	0	110.302

Раздел Програма Потпрограма Категорија Ставка	О П И С	Буџет 2009	Б У Џ Е Т 2010					
			Расходи на Основен буџет	Расходи од самофинансирачки активности	Расходи од заеми	Расходи од донации	Вкупно расходи	
04012	АГЕНЦИЈА ЗА ОСТВАРУВАЊЕ НА ПРАВАТА НА ЗАЕДНИЦИТЕ	5.168	9.907	0	0	0	0	9.907
2	ОСТВАРУВАЊЕ НА ПРАВАТА НА ЗАЕДНИЦИТЕ		9.907	0	0	0	0	9.907
20	ОСТВАРУВАЊЕ НА ПРАВАТА НА ЗАЕДНИЦИТЕ		9.907	0	0	0	0	9.907

РАСХОДИ

40	ПЛАТИ И НАДОМЕСТОЦИ		2.700	4.382	0	0	0	0	4.382
401	Основни плати		1.952	2.950	0	0	0	0	2.950
402	Придонеси за социјално осигурување		747	1.432	0	0	0	0	1.432
403	Останати придонеси од плати		1	0	0	0	0	0	0
42	СТОКИ И УСЛУГИ		1.685	2.525	0	0	0	0	2.525
420	Патни и дневни расходи		235	156	0	0	0	0	156
421	Комунални услуги, греење, комуникација и транспорт		302	895	0	0	0	0	895
423	Материјали и ситен инвентар		100	102	0	0	0	0	102
424	Поправки и тековно одржување		540	235	0	0	0	0	235
425	Договорни услуги		270	931	0	0	0	0	931
426	Други тековни расходи		238	206	0	0	0	0	206
48	КАПИТАЛНИ РАСХОДИ		783	3.000	0	0	0	0	3.000
483	Купување на мебел		783	2.850	0	0	0	0	2.850
485	Вложувања и нефинансиски средства		0	150	0	0	0	0	150
2	ОСТВАРУВАЊЕ НА ПРАВАТА НА ЗАЕДНИЦИТЕ			9.907	0	0	0	0	9.907
20	ОСТВАРУВАЊЕ НА ПРАВАТА НА ЗАЕДНИЦИТЕ			9.907	0	0	0	0	9.907
40	ПЛАТИ И НАДОМЕСТОЦИ			4.382	0	0	0	0	4.382
401	Основни плати			2.950	0	0	0	0	2.950
402	Придонеси за социјално осигурување			1.432	0	0	0	0	1.432
42	СТОКИ И УСЛУГИ			2.525	0	0	0	0	2.525
420	Патни и дневни расходи			156	0	0	0	0	156
421	Комунални услуги, греење, комуникација и транспорт	измена		895	0	0	0	0	895
423	Материјали и ситен инвентар			102	0	0	0	0	102
424	Поправки и тековно одржување			235	0	0	0	0	235
425	Договорни услуги	измена		931	0	0	0	0	931
426	Други тековни расходи			206	0	0	0	0	206

Раздел	Програма	Потпрограма	О П И С	Буџет 2009	Б У Џ Е Т 2010					
					Расходи на Основен буџет	Расходи од самофинансирачки активности	Расходи од заеми	Расходи од донации	Вкупно расходи	
48			КАПИТАЛНИ РАСХОДИ		3.000	0	0	0	0	3.000
483			Купување на мебел	измена	<u>2.850</u>	0	0	0	0	2.850
485			Вложувања и нефинансиски средства		150	0	0	0	0	150

Раздел Програма Потпрограма Категорија Ставка	О П И С	Буџет 2009	Б У Џ Е Т 2 0 1 0					
			Расходи на Основен буџет	Расходи од самофинансирачки активности	Расходи од заеми	Расходи од донации	Вкупно расходи	
04013	АГЕНЦИЈА ЗА УПРАВУВАЊЕ СО ОДЗЕМЕН ИМОТ	4.000	7.727	0	0	0	0	7.727
2	АГЕНЦИЈА ЗА УПРАВУВАЊЕ СО ОДЗЕМЕН ИМОТ		7.727	0	0	0	0	7.727
20	АГЕНЦИЈА ЗА УПРАВУВАЊЕ СО ОДЗЕМЕН ИМОТ		7.727	0	0	0	0	7.727

РАСХОДИ

40	ПЛАТИ И НАДОМЕСТОЦИ	2.230	5.177	0	0	0	0	5.177
401	Основни плати	1.606	3.465	0	0	0	0	3.465
402	Придонеси за социјално осигурување	624	1.712	0	0	0	0	1.712
42	СТОКИ И УСЛУГИ	1.270	1.900	0	0	0	0	1.900
420	Патни и дневни расходи	94	140	0	0	0	0	140
421	Комунални услуги, греење, комуникација и транспорт	266	505	0	0	0	0	505
423	Материјали и ситен инвентар	184	250	0	0	0	0	250
424	Поправки и тековно одржување	128	143	0	0	0	0	143
425	Договорни услуги	506	762	0	0	0	0	762
426	Други тековни расходи	92	100	0	0	0	0	100
48	КАПИТАЛНИ РАСХОДИ	500	650	0	0	0	0	650
480	Купување на опрема и машини	0	200	0	0	0	0	200
481	Градежни објекти	0	150	0	0	0	0	150
485	Вложувања и нефинансиски средства	500	300	0	0	0	0	300
2	АГЕНЦИЈА ЗА УПРАВУВАЊЕ СО ОДЗЕМЕН ИМОТ		7.727	0	0	0	0	7.727
20	АГЕНЦИЈА ЗА УПРАВУВАЊЕ СО ОДЗЕМЕН ИМОТ		7.727	0	0	0	0	7.727
40	ПЛАТИ И НАДОМЕСТОЦИ		5.177	0	0	0	0	5.177
401	Основни плати		3.465	0	0	0	0	3.465
402	Придонеси за социјално осигурување		1.712	0	0	0	0	1.712
42	СТОКИ И УСЛУГИ		1.900	0	0	0	0	1.900
420	Патни и дневни расходи		140	0	0	0	0	140
421	Комунални услуги, греење, комуникација и транспорт		505	0	0	0	0	505
423	Материјали и ситен инвентар		250	0	0	0	0	250
424	Поправки и тековно одржување		143	0	0	0	0	143
425	Договорни услуги		762	0	0	0	0	762
426	Други тековни расходи		100	0	0	0	0	100

Раздел Програма Потпрограма Категорија Ставка	О П И С	Буџет 2009	Б У Џ Е Т 2010				Вкупно расходи
			Расходи на Основен буџет	Расходи од самофинансирачки активности	Расходи од заеми	Расходи од донации	
48	КАПИТАЛНИ РАСХОДИ		650	0	0	0	650
480	Купување на опрема и машини		200	0	0	0	200
481	Градежни објекти		150	0	0	0	150
485	Вложувања и нефинансиски средства		300	0	0	0	300

Раздел Програма Потпрограма Категорија Ставка	О П И С	Буџет 2009	БУЏЕТ 2010					
			Расходи на Основен буџет		Расходи од самофинансирачки активности	Расходи од заеми	Расходи од донации	Вкупно расходи
05001	МИНИСТЕРСТВО ЗА ОДБРАНА	6.416.254	6.195.000	55.000	50.000	0	18.000	6.318.000
1	АДМИНИСТРАЦИЈА		849.424	4.800	25.000	0	0	879.224
10	АДМИНИСТРАЦИЈА		527.853	4.800	25.000	0	0	557.653
12	МЕЃУНАРОДНИ АКТИВНОСТИ		172.271	0	0	0	0	172.271
13	ОПРЕМУВАЊЕ ВО МО		20.000	0	0	0	0	20.000
14	РЕФОРМА ВО МО		99.300	0	0	0	0	99.300
1A	МОДЕРНИЗАЦИЈА ВО МО		30.000	0	0	0	0	30.000
2	ФУНКЦИОНИРАЊЕ НА АРМ		4.513.896	20.000	25.000	0	0	4.558.896
20	ФУНКЦИОНИРАЊЕ НА АРМ		3.085.486	1.000	0	0	0	3.086.486
21	ОБУКА		71.000	4.000	0	0	0	75.000
22	ЛОГИСТИКА ВО АРМ		951.000	15.000	25.000	0	0	991.000
2A	ОПРЕМУВАЊЕ И МОДЕРНИЗАЦИЈА ВО АРМ		406.410	0	0	0	0	406.410
3	МИРОВНИ И ХУМАНИТАРНИ МИСИИ		450.000	0	0	0	18.000	468.000
30	МИРОВНИ И ХУМАНИТАРНИ МИСИИ		450.000	0	0	0	18.000	468.000
5	ОДРЖУВАЊЕ НА ОБЈЕКТИ И ИНФРАСТРУКТУРА		92.000	30.000	0	0	0	122.000
50	ОДРЖУВАЊЕ НА ОБЈЕКТИ И ИНФРАСТРУКТУРА		28.000	5.000	0	0	0	33.000
5Б	ИЗГРАДБА И РЕКОНСТРУКЦИЈА НА ОБЈЕКТИ И ИНФРАСТРУКТУРА		64.000	25.000	0	0	0	89.000
6	ВОЕНА АКАДЕМИЈА		8.000	200	0	0	0	8.200
60	ВОЕНА АКАДЕМИЈА		8.000	200	0	0	0	8.200
В	УНАПРЕДУВАЊЕ НА ОДБРАНАТА И БЕЗБЕДНОСТА		261.680	0	0	0	0	261.680
ВА	ИНТЕГРАЦИЈА ВО НАТО		261.680	0	0	0	0	261.680
К	РЕФОРМА ВО ЈАВНАТА АДМИНИСТРАЦИЈА		20.000	0	0	0	0	20.000
К2	СТРУЧНО ОСПОСОБУВАЊЕ И УСОВРШУВАЊЕ		20.000	0	0	0	0	20.000

РАСХОДИ

40	ПЛАТИ И НАДОМЕСТОЦИ	3.333.487	3.162.000	0	0	0	0	3.162.000
401	Основни плати	2.260.951	2.199.047	0	0	0	0	2.199.047
402	Придонеси за социјално осигурување	1.072.048	947.311	0	0	0	0	947.311
403	Останати придонеси од плати	488	0	0	0	0	0	0
404	Надоместоци	0	15.642	0	0	0	0	15.642
42	СТОКИ И УСЛУГИ	2.279.144	2.130.000	30.000	50.000	0	1.500	2.211.500
420	Патни и дневни расходи	266.210	293.381	14.400	3.000	0	0	310.781
421	Комунални услуги, греење, комуникација и транспорт	810.911	725.338	50	1.500	0	0	726.888
423	Материјали и ситен инвентар	583.047	459.760	2.250	39.400	0	0	501.410
424	Поправки и тековно одржување	244.263	134.180	1.100	5.000	0	0	140.280
425	Договорни услуги	220.243	142.090	4.650	800	0	0	147.540

Раздел	Програма	Потпрограма	О П И С	Буџет 2009	Б У Џ Е Т 2 0 1 0				
					Расходи на Основен буџет		Расходи од самофинансирачки активности	Расходи од заеми	Расходи од донации
Категорија	Ставка								
426	Други тековни расходи		154.470	303.251	7.550	300	0	1.500	312.601
427	Привремени вработувања		0	72.000	0	0	0	0	72.000
43	ТЕКОВНИ ТРАНСФЕРИ ДО ВОНБУЏЕТСКИТЕ ФОНДОВИ		91.000	99.000	0	0	0	0	99.000
431	Трансфери до Фондот за ПИОМ		91.000	99.000	0	0	0	0	99.000
46	СУБВЕНЦИИ И ТРАНСФЕРИ		54.060	54.000	0	0	0	16.500	70.500
463	Трансфери до невладини организации		3.000	4.000	0	0	0	0	4.000
464	Разни трансфери		51.060	50.000	0	0	0	16.500	66.500
48	КАПИТАЛНИ РАСХОДИ		658.563	750.000	25.000	0	0	0	775.000
480	Купување на опрема и машини		0	597.768	0	0	0	0	597.768
482	Други градежни објекти		34.207	64.000	25.000	0	0	0	89.000
483	Купување на мебел		624.356	3.232	0	0	0	0	3.232
485	Вложувања и нефинансиски средства		0	7.000	0	0	0	0	7.000
486	Купување на возила		0	78.000	0	0	0	0	78.000
1	АДМИНИСТРАЦИЈА			849.424	4.800	25.000	0	0	879.224
10	АДМИНИСТРАЦИЈА			527.853	4.800	25.000	0	0	557.653
40	ПЛАТИ И НАДОМЕСТОЦИ			301.243	0	0	0	0	301.243
401	Основни плати			217.910	0	0	0	0	217.910
402	Придонеси за социјално осигурување			83.003	0	0	0	0	83.003
404	Надоместоци			330	0	0	0	0	330
42	СТОКИ И УСЛУГИ			180.500	4.800	25.000	0	0	210.300
420	Патни и дневни расходи			5.725	0	3.000	0	0	8.725
421	Комунални услуги, греење, комуникација и транспорт			42.040	0	1.500	0	0	43.540
423	Материјали и ситен инвентар			17.706	650	20.000	0	0	38.356
424	Поправки и тековно одржување			17.210	100	0	0	0	17.310
425	Договорни услуги			21.399	650	300	0	0	22.349
426	Други тековни расходи			24.420	3.400	200	0	0	28.020
427	Привремени вработувања			52.000	0	0	0	0	52.000
46	СУБВЕНЦИИ И ТРАНСФЕРИ			46.110	0	0	0	0	46.110
463	Трансфери до невладини организации			4.000	0	0	0	0	4.000
464	Разни трансфери			42.110	0	0	0	0	42.110
12	МЕЃУНАРОДНИ АКТИВНОСТИ			172.271	0	0	0	0	172.271

Раздел	Програма	Потпрограма	О П И С	Буџет 2009	Б У Џ Е Т 2 0 1 0					
					Расходи на Основен буџет	Расходи од самофинансирачки активности	Расходи од заеми	Расходи од донации	Вкупно расходи	
40			ПЛАТИ И НАДОМЕСТОЦИ		75.271	0	0	0	0	75.271
401			Основни плати		69.728	0	0	0	0	69.728
402			Придонеси за социјално осигурување		5.543	0	0	0	0	5.543
42			СТОКИ И УСЛУГИ		97.000	0	0	0	0	97.000
420			Патни и дневни расходи		31.550	0	0	0	0	31.550
421			Комунални услуги, греење, комуникација и транспорт		37.100	0	0	0	0	37.100
423			Материјали и ситен инвентар		450	0	0	0	0	450
424			Поправки и тековно одржување		100	0	0	0	0	100
425			Договорни услуги		15.300	0	0	0	0	15.300
426			Други тековни расходи		12.500	0	0	0	0	12.500
13			ОПРЕМУВАЊЕ ВО МО		20.000	0	0	0	0	20.000
48			КАПИТАЛНИ РАСХОДИ		20.000	0	0	0	0	20.000
480			Купување на опрема и машини		5.000	0	0	0	0	5.000
483			Купување на мебел		3.000	0	0	0	0	3.000
485			Вложувања и нефинансиски средства		7.000	0	0	0	0	7.000
486			Купување на возила		5.000	0	0	0	0	5.000
14			РЕФОРМА ВО МО		99.300	0	0	0	0	99.300
43			ТЕКОВНИ ТРАНСФЕРИ ДО ВОНБУЏЕТСКИТЕ ФОНДОВИ		99.000	0	0	0	0	99.000
431			Трансфери до Фондот за ПИОМ		99.000	0	0	0	0	99.000
46			СУБВЕНЦИИ И ТРАНСФЕРИ		300	0	0	0	0	300
464			Разни трансфери		300	0	0	0	0	300
1A			МОДЕРНИЗАЦИЈА ВО МО		30.000	0	0	0	0	30.000
48			КАПИТАЛНИ РАСХОДИ		30.000	0	0	0	0	30.000
480			Купување на опрема и машини		30.000	0	0	0	0	30.000
2			ФУНКЦИОНИРАЊЕ НА АРМ		4.513.896	20.000	25.000	0	0	4.558.896
20			ФУНКЦИОНИРАЊЕ НА АРМ		3.085.486	1.000	0	0	0	3.086.486
40			ПЛАТИ И НАДОМЕСТОЦИ		2.735.486	0	0	0	0	2.735.486
401			Основни плати		1.911.409	0	0	0	0	1.911.409
402			Придонеси за социјално осигурување		808.765	0	0	0	0	808.765
404			Надоместоци		15.312	0	0	0	0	15.312

Раздел	Програма	Потпрограма	О П И С	Буџет 2009	Б У Џ Е Т 2010					
					Расходи на Основен буџет	Расходи од самофинансирачки активности	Расходи од заеми	Расходи од донации	Вкупно расходи	
42	СТОКИ И УСЛУГИ				347.000	1.000	0	0	0	348.000
420	Патни и дневни расходи				184.612	0	0	0	0	184.612
421	Комунални услуги, греење, комуникација и транспорт				48.024	0	0	0	0	48.024
423	Материјали и ситен инвентар				17.958	0	0	0	0	17.958
425	Договорни услуги				71.220	0	0	0	0	71.220
426	Други тековни расходи				5.186	1.000	0	0	0	6.186
427	Привремени вработувања				20.000	0	0	0	0	20.000
46	СУБВЕНЦИИ И ТРАНСФЕРИ				3.000	0	0	0	0	3.000
464	Разни трансфери				3.000	0	0	0	0	3.000
21	ОБУКА				71.000	4.000	0	0	0	75.000
42	СТОКИ И УСЛУГИ				69.610	4.000	0	0	0	73.610
420	Патни и дневни расходи				38.034	0	0	0	0	38.034
423	Материјали и ситен инвентар				20.531	0	0	0	0	20.531
425	Договорни услуги				9.944	4.000	0	0	0	13.944
426	Други тековни расходи				1.101	0	0	0	0	1.101
46	СУБВЕНЦИИ И ТРАНСФЕРИ				1.390	0	0	0	0	1.390
464	Разни трансфери				1.390	0	0	0	0	1.390
22	ЛОГИСТИКА ВО АРМ				951.000	15.000	25.000	0	0	991.000
42	СТОКИ И УСЛУГИ				951.000	15.000	25.000	0	0	991.000
420	Патни и дневни расходи				12.860	14.000	0	0	0	26.860
421	Комунални услуги, греење, комуникација и транспорт				597.400	0	0	0	0	597.400
423	Материјали и ситен инвентар				226.830	1.000	19.400	0	0	247.230
424	Поправки и тековно одржување				92.330	0	5.000	0	0	97.330
425	Договорни услуги				21.330	0	500	0	0	21.830
426	Други тековни расходи				250	0	100	0	0	350
2A	ОПРЕМУВАЊЕ И МОДЕРНИЗАЦИЈА ВО АРМ				406.410	0	0	0	0	406.410
42	СТОКИ И УСЛУГИ				12.410	0	0	0	0	12.410
423	Материјали и ситен инвентар				12.410	0	0	0	0	12.410
48	КАПИТАЛНИ РАСХОДИ				394.000	0	0	0	0	394.000
480	Купување на опрема и машини				320.768	0	0	0	0	320.768

Раздел	Програма	Потпрограма	О П И С	Буџет 2009	Б У Џ Е Т 2 0 1 0					
					Расходи на Основен буџет		Расходи од самофинансирачки активности	Расходи од заеми	Расходи од донации	Вкупно расходи
483			Купување на мебел		232	0	0	0	0	232
486			Купување на возила		73.000	0	0	0	0	73.000
3			МИРОВНИ И ХУМАНИТАРНИ МИСИИ		450.000	0	0	0	18.000	468.000
30			МИРОВНИ И ХУМАНИТАРНИ МИСИИ		450.000	0	0	0	18.000	468.000
40			ПЛАТИ И НАДОМЕСТОЦИ		50.000	0	0	0	0	50.000
402			Придонеси за социјално осигурување		50.000	0	0	0	0	50.000
42			СТОКИ И УСЛУГИ		400.000	0	0	0	1.500	401.500
421			Комунални услуги, греење, комуникација и транспорт		200	0	0	0	0	200
423			Материјали и ситен инвентар		142.800	0	0	0	0	142.800
426			Други тековни расходи		257.000	0	0	0	1.500	258.500
46			СУБВЕНЦИИ И ТРАНСФЕРИ		0	0	0	0	16.500	16.500
464			Разни трансфери		0	0	0	0	16.500	16.500
5			ОДРЖУВАЊЕ НА ОБЈЕКТИ И ИНФРАСТРУКТУРА		92.000	30.000	0	0	0	122.000
50			ОДРЖУВАЊЕ НА ОБЈЕКТИ И ИНФРАСТРУКТУРА		28.000	5.000	0	0	0	33.000
42			СТОКИ И УСЛУГИ		28.000	5.000	0	0	0	33.000
420			Патни и дневни расходи		0	400	0	0	0	400
421			Комунални услуги, греење, комуникација и транспорт		0	50	0	0	0	50
423			Материјали и ситен инвентар		0	400	0	0	0	400
424			Поправки и тековно одржување		24.500	1.000	0	0	0	25.500
425			Договорни услуги		1.500	0	0	0	0	1.500
426			Други тековни расходи		2.000	3.150	0	0	0	5.150
5Б			ИЗГРАДБА И РЕКОНСТРУКЦИЈА НА ОБЈЕКТИ И ИНФРАСТРУКТУРА		64.000	25.000	0	0	0	89.000
48			КАПИТАЛНИ РАСХОДИ		64.000	25.000	0	0	0	89.000
482			Други градежни објекти		64.000	25.000	0	0	0	89.000
6			ВОЕНА АКАДЕМИЈА		8.000	200	0	0	0	8.200
60			ВОЕНА АКАДЕМИЈА		8.000	200	0	0	0	8.200
42			СТОКИ И УСЛУГИ		4.800	200	0	0	0	5.000
420			Патни и дневни расходи		1.370	0	0	0	0	1.370
421			Комунални услуги, греење, комуникација и транспорт		574	0	0	0	0	574

Раздел	Програма	Потпрограма	О П И С	Буџет 2009	Б У Џ Е Т 2010				
					Расходи на Основен буџет		Расходи од самофинансирачки активности	Расходи од заеми	Расходи од донации
423			Материјали и ситен инвентар	1.165	200	0	0	0	1.365
425			Договорни услуги	1.047	0	0	0	0	1.047
426			Други тековни расходи	644	0	0	0	0	644
46			СУБВЕНЦИИ И ТРАНСФЕРИ	3.200	0	0	0	0	3.200
464			Разни трансфери	3.200	0	0	0	0	3.200
В			УНАПРЕДУВАЊЕ НА ОДБРАНАТА И БЕЗБЕДНОСТА	261.680	0	0	0	0	261.680
ВА			ИНТЕГРАЦИЈА ВО НАТО	261.680	0	0	0	0	261.680
42			СТОКИ И УСЛУГИ	19.680	0	0	0	0	19.680
423			Материјали и ситен инвентар	19.680	0	0	0	0	19.680
48			КАПИТАЛНИ РАСХОДИ	242.000	0	0	0	0	242.000
480			Купување на опрема и машини	242.000	0	0	0	0	242.000
К			РЕФОРМА ВО ЈАВНАТА АДМИНИСТРАЦИЈА	20.000	0	0	0	0	20.000
К2			СТРУЧНО ОСПОСОБУВАЊЕ И УСОВРШУВАЊЕ	20.000	0	0	0	0	20.000
42			СТОКИ И УСЛУГИ	20.000	0	0	0	0	20.000
420			Патни и дневни расходи	19.230	0	0	0	0	19.230
423			Материјали и ситен инвентар	230	0	0	0	0	230
424			Поправки и тековно одржување	40	0	0	0	0	40
425			Договорни услуги	350	0	0	0	0	350
426			Други тековни расходи	150	0	0	0	0	150

Раздел Програма Потпрограма Категорија Ставка	О П И С	Буџет 2009	БУЏЕТ 2010					
			Расходи на Основен буџет	Расходи од самофинансирачки активности	Расходи од заеми	Расходи од донации	Вкупно расходи	
05002	ДИРЕКЦИЈА ЗА БЕЗБЕДНОСТ НА КЛАСИФИЦИРАНИ ИНФОРМАЦИИ	31.162	26.500	0	0	0	0	26.500
1	АДМИНИСТРАЦИЈА		22.950	0	0	0	0	22.950
10	АДМИНИСТРАЦИЈА		22.950	0	0	0	0	22.950
2	СПОГОДБА ЗА РАЗМЕНА НА КЛАСИФИЦИРАНИ ИНФОРМАЦИИ РМ-ЕУ		3.390	0	0	0	0	3.390
20	СПОГОДБА ЗА РАЗМЕНА НА КЛАСИФИЦИРАНИ ИНФОРМАЦИИ РМ-ЕУ		3.390	0	0	0	0	3.390
К	РЕФОРМА ВО ЈАВНАТА АДМИНИСТРАЦИЈА		160	0	0	0	0	160
К2	СТРУЧНО ОСПОСОБУВАЊЕ И УСОВРШУВАЊЕ		160	0	0	0	0	160
РАСХОДИ								
40	ПЛАТИ И НАДОМЕСТОЦИ	21.441	20.500	0	0	0	0	20.500
401	Основни плати	15.876	15.300	0	0	0	0	15.300
402	Придонеси за социјално осигурување	5.561	5.200	0	0	0	0	5.200
403	Останати придонеси од плати	4	0	0	0	0	0	0
42	СТОКИ И УСЛУГИ	6.596	5.620	0	0	0	0	5.620
420	Патни и дневни расходи	1.770	1.300	0	0	0	0	1.300
421	Комунални услуги, греење, комуникација и транспорт	740	890	0	0	0	0	890
423	Материјали и ситен инвентар	511	500	0	0	0	0	500
424	Поправки и тековно одржување	385	200	0	0	0	0	200
425	Договорни услуги	2.390	2.080	0	0	0	0	2.080
426	Други тековни расходи	800	650	0	0	0	0	650
48	КАПИТАЛНИ РАСХОДИ	3.125	380	0	0	0	0	380
481	Градежни објекти	2.527	80	0	0	0	0	80
483	Купување на мебел	598	200	0	0	0	0	200
485	Вложувања и нефинансиски средства	0	100	0	0	0	0	100
1	АДМИНИСТРАЦИЈА		22.950	0	0	0	0	22.950
10	АДМИНИСТРАЦИЈА		22.950	0	0	0	0	22.950
40	ПЛАТИ И НАДОМЕСТОЦИ		18.300	0	0	0	0	18.300
401	Основни плати		13.200	0	0	0	0	13.200
402	Придонеси за социјално осигурување		5.100	0	0	0	0	5.100
42	СТОКИ И УСЛУГИ		4.270	0	0	0	0	4.270
420	Патни и дневни расходи		1.200	0	0	0	0	1.200
421	Комунални услуги, греење, комуникација и транспорт		750	0	0	0	0	750

Раздел	Програма	Потпрограма	О П И С	Буџет 2009	Б У Џ Е Т 2010				
					Расходи на Основен буџет		Расходи од самофинансирачки активности	Расходи од заеми	Расходи од донации
423			Материјали и ситен инвентар	500	0	0	0	0	500
424			Поправки и тековно одржување	200	0	0	0	0	200
425			Договорни услуги	1.020	0	0	0	0	1.020
426			Други тековни расходи	600	0	0	0	0	600
48			КАПИТАЛНИ РАСХОДИ	380	0	0	0	0	380
481			Градежни објекти	80	0	0	0	0	80
483			Купување на мебел	200	0	0	0	0	200
485			Вложувања и нефинансиски средства	100	0	0	0	0	100
2			СПОГОДБА ЗА РАЗМЕНА НА КЛАСИФИЦИРАНИ ИНФОРМАЦИИ РМ-ЕУ	3.390	0	0	0	0	3.390
20			СПОГОДБА ЗА РАЗМЕНА НА КЛАСИФИЦИРАНИ ИНФОРМАЦИИ РМ-ЕУ	3.390	0	0	0	0	3.390
40			ПЛАТИ И НАДОМЕСТОЦИ	2.200	0	0	0	0	2.200
401			Основни плати	2.100	0	0	0	0	2.100
402			Придонеси за социјално осигурување	100	0	0	0	0	100
42			СТОКИ И УСЛУГИ	1.190	0	0	0	0	1.190
421			Комунални услуги, греење, комуникација и транспорт	140	0	0	0	0	140
425			Договорни услуги	1.050	0	0	0	0	1.050
К			РЕФОРМА ВО ЈАВНАТА АДМИНИСТРАЦИЈА	160	0	0	0	0	160
К2			СТРУЧНО ОСПОСОБУВАЊЕ И УСОВРШУВАЊЕ	160	0	0	0	0	160
42			СТОКИ И УСЛУГИ	160	0	0	0	0	160
420			Патни и дневни расходи	100	0	0	0	0	100
425			Договорни услуги	10	0	0	0	0	10
426			Други тековни расходи	50	0	0	0	0	50

Раздел Програма Потпрограма Категорија Ставка	О П И С	Буџет 2009	БУЏЕТ 2010					
			Расходи на Основен буџет	Расходи од самофинансирачки активности	Расходи од заеми	Расходи од донации	Вкупно расходи	
05003	ДИРЕКЦИЈА ЗА ЗАШТИТА И СПАСУВАЊЕ	681.710	534.553	99.650	0	0	0	634.203
2	ЗАШТИТА И СПАСУВАЊЕ		532.400	99.650	0	0	0	632.050
20	ЗАШТИТА И СПАСУВАЊЕ		532.400	99.650	0	0	0	632.050
М	ИНТЕГРАЦИЈА ВО ЕУ		2.153	0	0	0	0	2.153
МА	ПОМОШ ПРИ ТРАНЗИЦИЈА И ИНСТИТУЦИОНАЛНА НАДГРАДБА		2.153	0	0	0	0	2.153
РАСХОДИ								
40	ПЛАТИ И НАДОМЕСТОЦИ	103.914	111.500	0	0	0	0	111.500
401	Основни плати	72.940	78.000	0	0	0	0	78.000
402	Придонеси за социјално осигурување	30.958	33.500	0	0	0	0	33.500
403	Останати придонеси од плати	16	0	0	0	0	0	0
42	СТОКИ И УСЛУГИ	39.730	61.053	20.650	0	0	0	81.703
420	Патни и дневни расходи	1.160	1.000	1.800	0	0	0	2.800
421	Комунални услуги, греење, комуникација и транспорт	9.300	20.000	0	0	0	0	20.000
423	Материјали и ситен инвентар	2.250	5.500	850	0	0	0	6.350
424	Поправки и тековно одржување	4.350	7.000	7.000	0	0	0	14.000
425	Договорни услуги	17.000	9.500	10.000	0	0	0	19.500
426	Други тековни расходи	5.670	5.553	1.000	0	0	0	6.553
427	Привремени вработувања	0	12.500	0	0	0	0	12.500
46	СУБВЕНЦИИ И ТРАНСФЕРИ	8.900	1.000	4.000	0	0	0	5.000
463	Трансфери до невладини организации	0	0	4.000	0	0	0	4.000
464	Разни трансфери	8.900	1.000	0	0	0	0	1.000
48	КАПИТАЛНИ РАСХОДИ	529.166	361.000	75.000	0	0	0	436.000
482	Други градежни објекти	966	0	5.000	0	0	0	5.000
483	Купување на мебел	528.200	0	0	0	0	0	0
485	Вложувања и нефинансиски средства	0	1.000	0	0	0	0	1.000
486	Купување на возила	0	360.000	70.000	0	0	0	430.000
2	ЗАШТИТА И СПАСУВАЊЕ		532.400	99.650	0	0	0	632.050
20	ЗАШТИТА И СПАСУВАЊЕ		532.400	99.650	0	0	0	632.050
40	ПЛАТИ И НАДОМЕСТОЦИ		111.500	0	0	0	0	111.500
401	Основни плати		78.000	0	0	0	0	78.000
402	Придонеси за социјално осигурување		33.500	0	0	0	0	33.500

Раздел Програма Потпрограма Категорија Ставка	О П И С	Буџет 2009	Б У Џ Е Т 2010				Вкупно расходи	
			Расходи на Основен буџет	Расходи од самофинансирачки активности	Расходи од заеми	Расходи од донации		
42	СТОКИ И УСЛУГИ		58.900	20.650	0	0	0	79.550
420	Патни и дневни расходи		1.000	1.800	0	0	0	2.800
421	Комунални услуги, греење, комуникација и транспорт		20.000	0	0	0	0	20.000
423	Материјали и ситен инвентар		5.500	850	0	0	0	6.350
424	Поправки и тековно одржување		7.000	7.000	0	0	0	14.000
425	Договорни услуги		9.500	10.000	0	0	0	19.500
426	Други тековни расходи		3.400	1.000	0	0	0	4.400
427	Привремени вработувања		12.500	0	0	0	0	12.500
46	СУБВЕНЦИИ И ТРАНСФЕРИ		1.000	4.000	0	0	0	5.000
463	Трансфери до невладини организации		0	4.000	0	0	0	4.000
464	Разни трансфери		1.000	0	0	0	0	1.000
48	КАПИТАЛНИ РАСХОДИ		361.000	75.000	0	0	0	436.000
482	Други градежни објекти		0	5.000	0	0	0	5.000
485	Вложувања и нефинансиски средства		1.000	0	0	0	0	1.000
486	Купување на возила		360.000	70.000	0	0	0	430.000
M	ИНТЕГРАЦИЈА ВО ЕУ		2.153	0	0	0	0	2.153
MA	ПОМОШ ПРИ ТРАНЗИЦИЈА И ИНСТИТУЦИОНАЛНА НАДГРАДБА		2.153	0	0	0	0	2.153
42	СТОКИ И УСЛУГИ		2.153	0	0	0	0	2.153
426	Други тековни расходи		2.153	0	0	0	0	2.153

Раздел Програма Потпрограма Категорија Ставка	О П И С	Буџет 2009	Б У Џ Е Т 2010					
			Расходи на Основен буџет	Расходи од самофинансирачки активности	Расходи од заеми	Расходи од донации	Вкупно расходи	
05004	ЦЕНТАР ЗА УПРАВУВАЊЕ СО КРИЗИ	158.755	149.140	200	0	0	0	149.340
2	УПРАВУВАЊЕ СО КРИЗИ		144.840	200	0	0	0	145.040
20	УПРАВУВАЊЕ СО КРИЗИ		144.840	200	0	0	0	145.040
3	ВОСПОСТАВУВАЊЕ НА КОМУНИКАЦИСКО - ИНФОРМАТИВЕН СИСТЕМ СО ЕДИНСТВЕН БРОЈ НА ПОВИКУВАЊЕ		3.000	0	0	0	0	3.000
3A	ВОСПОСТАВУВАЊЕ НА КОМУНИКАЦИСКО - ИНФОРМАТИВЕН СИСТЕМ СО ЕДИНСТВЕН БРОЈ НА ПОВИКУВАЊЕ		3.000	0	0	0	0	3.000
K	РЕФОРМА ВО ЈАВНАТА АДМИНИСТРАЦИЈА		1.300	0	0	0	0	1.300
K2	СТРУЧНО ОСПОСОБУВАЊЕ И УСОВРШУВАЊЕ		1.300	0	0	0	0	1.300
РАСХОДИ								
40	ПЛАТИ И НАДОМЕСТОЦИ	115.700	113.240	0	0	0	0	113.240
401	Основни плати	80.288	79.000	0	0	0	0	79.000
402	Придонеси за социјално осигурување	35.395	34.240	0	0	0	0	34.240
403	Останати придонеси од плати	17	0	0	0	0	0	0
42	СТОКИ И УСЛУГИ	29.020	27.100	200	0	0	0	27.300
420	Патни и дневни расходи	1.673	1.300	0	0	0	0	1.300
421	Комунални услуги, греење, комуникација и транспорт	11.722	10.000	0	0	0	0	10.000
423	Материјали и ситен инвентар	2.676	2.700	0	0	0	0	2.700
424	Поправки и тековно одржување	4.924	4.000	0	0	0	0	4.000
425	Договорни услуги	6.594	4.800	0	0	0	0	4.800
426	Други тековни расходи	1.431	1.300	200	0	0	0	1.500
427	Привремени вработувања	0	3.000	0	0	0	0	3.000
46	СУБВЕНЦИИ И ТРАНСФЕРИ	722	800	0	0	0	0	800
464	Разни трансфери	722	800	0	0	0	0	800
48	КАПИТАЛНИ РАСХОДИ	13.313	8.000	0	0	0	0	8.000
480	Купување на опрема и машини	0	3.000	0	0	0	0	3.000
482	Други градежни објекти	9.400	3.000	0	0	0	0	3.000
483	Купување на мебел	2.179	0	0	0	0	0	0
485	Вложувања и нефинансиски средства	1.734	2.000	0	0	0	0	2.000
2	УПРАВУВАЊЕ СО КРИЗИ		144.840	200	0	0	0	145.040
20	УПРАВУВАЊЕ СО КРИЗИ		144.840	200	0	0	0	145.040
40	ПЛАТИ И НАДОМЕСТОЦИ		113.240	0	0	0	0	113.240
401	Основни плати		79.000	0	0	0	0	79.000

Раздел	Програма	Потпрограма	О П И С	Буџет 2009	БУЏЕТ 2010					
					Расходи на Основен буџет		Расходи од самофинансирачки активности	Расходи од заеми	Расходи од донации	Вкупно расходи
402			Придонеси за социјално осигурување		34.240	0	0	0	0	34.240
42			СТОКИ И УСЛУГИ		25.800	200	0	0	0	26.000
420			Патни и дневни расходи		800	0	0	0	0	800
421			Комунални услуги, греење, комуникација и транспорт		10.000	0	0	0	0	10.000
423			Материјали и ситен инвентар		2.500	0	0	0	0	2.500
424			Поправки и тековно одржување		4.000	0	0	0	0	4.000
425			Договорни услуги		4.500	0	0	0	0	4.500
426			Други тековни расходи		1.000	200	0	0	0	1.200
427			Привремени вработувања		3.000	0	0	0	0	3.000
46			СУБВЕНЦИИ И ТРАНСФЕРИ		800	0	0	0	0	800
464			Разни трансфери		800	0	0	0	0	800
48			КАПИТАЛНИ РАСХОДИ		5.000	0	0	0	0	5.000
480			Купување на опрема и машини		3.000	0	0	0	0	3.000
485			Вложувања и нефинансиски средства		2.000	0	0	0	0	2.000
3			ВОСПОСТАВУВАЊЕ НА КОМУНИКАЦИСКО - ИНФОРМАТИВЕН СИСТЕМ СО ЕДИНСТВЕН БРОЈ НА ПОВИКУВАЊЕ		3.000	0	0	0	0	3.000
3A			ВОСПОСТАВУВАЊЕ НА КОМУНИКАЦИСКО - ИНФОРМАТИВЕН СИСТЕМ СО ЕДИНСТВЕН БРОЈ НА ПОВИКУВАЊЕ		3.000	0	0	0	0	3.000
48			КАПИТАЛНИ РАСХОДИ		3.000	0	0	0	0	3.000
482			Други градежни објекти		3.000	0	0	0	0	3.000
К			РЕФОРМА ВО ЈАВНАТА АДМИНИСТРАЦИЈА		1.300	0	0	0	0	1.300
K2			СТРУЧНО ОСПОСОБУВАЊЕ И УСОВРШУВАЊЕ		1.300	0	0	0	0	1.300
42			СТОКИ И УСЛУГИ		1.300	0	0	0	0	1.300
420			Патни и дневни расходи		500	0	0	0	0	500
423			Материјали и ситен инвентар		200	0	0	0	0	200
425			Договорни услуги		300	0	0	0	0	300
426			Други тековни расходи		300	0	0	0	0	300

Раздел Програма Потпрограма Категорија Ставка	О П И С	Буџет 2009	Б У Џ Е Т 2 0 1 0					
			Расходи на Основен буџет	Расходи од самофинансирачки активности	Расходи од заеми	Расходи од донации	Вкупно расходи	
06001	МИНИСТЕРСТВО ЗА ВНАТРЕШНИ РАБОТИ	8.858.695	8.411.718	903.500	114.600	0	400	9.430.218
1	АДМИНИСТРАЦИЈА		95.565	0	114.600	0	0	210.165
10	АДМИНИСТРАЦИЈА		86.109	0	0	0	0	86.109
11	УГОСТИТЕЛСТВО		9.456	0	94.600	0	0	104.056
1Б	РЕКОНСТРУКЦИЈА И ОПРЕМУВАЊЕ НА ЗГРАДИ		0	0	20.000	0	0	20.000
2	БЕЗБЕДНОСТ		7.719.028	903.500	0	0	400	8.622.928
20	ЈАВНА БЕЗБЕДНОСТ		5.123.371	903.500	0	0	400	6.027.271
21	СЕКТОРИ ЗА ВНАТРЕШНИ РАБОТИ		235.523	0	0	0	0	235.523
22	РЕГИОНАЛНИ ЦЕНТРИ ЗА ГРАНИЧНИ РАБОТИ		1.160.538	0	0	0	0	1.160.538
2А	РЕФОРМИ ВО ПОЛИЦИЈА		1.068.646	0	0	0	0	1.068.646
2Б	РЕКОНСТРУКЦИЈА И ОПРЕМУВАЊЕ НА ЗГРАДИ		130.950	0	0	0	0	130.950
3	ЦЕНТАР ЗА ОБУКА		56.924	0	0	0	0	56.924
30	ЦЕНТАР ЗА ОБУКА		56.924	0	0	0	0	56.924
4	ДРЖАВНА БЕЗБЕДНОСТ		206.822	0	0	0	0	206.822
40	ДРЖАВНА БЕЗБЕДНОСТ		206.822	0	0	0	0	206.822
5	ИНТЕГРАЦИЈА ВО НАТО		1.260	0	0	0	0	1.260
50	ИНТЕГРАЦИЈА ВО НАТО		1.260	0	0	0	0	1.260
А	ДЕЦЕНТРАЛИЗАЦИЈА		290.000	0	0	0	0	290.000
А2	ПРЕНЕСУВАЊЕ НА НАДЛЕЖНОСТИ НА ЕЛС		290.000	0	0	0	0	290.000
Г	ЈАКНЕЊЕ НА ВЛАДЕЕЊЕТО НА ПРАВОТО		16.559	0	0	0	0	16.559
Г1	БОРБА ПРОТИВ КОРУПЦИЈА И ОРГАНИЗИРАН КРИМИНАЛ		13.500	0	0	0	0	13.500
Г2	БОРБА ПРОТИВ ТРГОВИЈА СО ЛУЃЕ И ИЛЕГАЛНА МИГРАЦИЈА		3.059	0	0	0	0	3.059
К	РЕФОРМА ВО ЈАВНАТА АДМИНИСТРАЦИЈА		3.500	0	0	0	0	3.500
К2	СТРУЧНО ОСПОСОБУВАЊЕ И УСОВРШУВАЊЕ		3.500	0	0	0	0	3.500
М	ИНТЕГРАЦИЈА ВО ЕУ		22.060	0	0	0	0	22.060
МА	ПОМОШ ПРИ ТРАНЗИЦИЈА И ИНСТИТУЦИОНАЛНА НАДГРАДБА		22.060	0	0	0	0	22.060

РАСХОДИ

40	ПЛАТИ И НАДОМЕСТОЦИ	6.248.031	5.669.174	0	0	0	0	5.669.174
401	Основни плати	4.167.926	4.009.927	0	0	0	0	4.009.927
402	Придонеси за социјално осигурување	2.078.942	1.659.247	0	0	0	0	1.659.247
403	Останати придонеси од плати	1.163	0	0	0	0	0	0
42	СТОКИ И УСЛУГИ	1.084.009	1.033.610	498.500	73.600	0	0	1.605.710
420	Патни и дневни расходи	55.466	38.780	45.000	0	0	0	83.780
421	Комунални услуги, греење, комуникација и транспорт	471.707	453.265	110.000	6.000	0	0	569.265
423	Материјали и ситен инвентар	261.752	258.372	213.500	61.000	0	0	532.872
424	Поправки и тековно одржување	176.044	151.044	60.000	1.000	0	0	212.044

Раздел	Програма	Потпрограма	О П И С	Буџет 2009	Б У Џ Е Т 2010				
					Расходи на Основен буџет		Расходи од самофинансирачки активности	Расходи од заеми	Расходи од донации
Категорија	Ставка								
425	Договорни услуги		97.641	50.000	30.000	500	0	0	80.500
426	Други тековни расходи		21.399	21.399	20.000	100	0	0	41.499
427	Привремени вработувања		0	60.750	20.000	5.000	0	0	85.750
44	ТЕКОВНИ ТРАНСФЕРИ ДО ЕДИНИЦИТЕ НА ЛОКАЛНАТА		299.249	290.000	0	0	0	0	290.000
442	Наменски дотации		299.249	290.000	0	0	0	0	290.000
46	СУБВЕНЦИИ И ТРАНСФЕРИ		10.600	5.000	15.000	0	0	400	20.400
464	Разни трансфери		10.600	5.000	15.000	0	0	400	20.400
48	КАПИТАЛНИ РАСХОДИ		1.216.806	1.413.934	390.000	41.000	0	0	1.844.934
480	Купување на опрема и машини		0	957.684	280.000	20.000	0	0	1.257.684
481	Градежни објекти		89.260	150.550	25.000	20.000	0	0	195.550
482	Други градежни објекти		0	10.000	0	0	0	0	10.000
483	Купување на мебел		1.127.546	0	35.000	1.000	0	0	36.000
485	Вложувања и нефинансиски средства		0	21.700	0	0	0	0	21.700
486	Купување на возила		0	274.000	50.000	0	0	0	324.000
1	АДМИНИСТРАЦИЈА			95.565	0	114.600	0	0	210.165
10	АДМИНИСТРАЦИЈА			86.109	0	0	0	0	86.109
40	ПЛАТИ И НАДОМЕСТОЦИ			23.147	0	0	0	0	23.147
401	Основни плати			16.351	0	0	0	0	16.351
402	Придонеси за социјално осигурување			6.796	0	0	0	0	6.796
42	СТОКИ И УСЛУГИ			62.962	0	0	0	0	62.962
420	Патни и дневни расходи			6.161	0	0	0	0	6.161
421	Комунални услуги, греење, комуникација и транспорт			6.968	0	0	0	0	6.968
423	Материјали и ситен инвентар			5.869	0	0	0	0	5.869
424	Поправки и тековно одржување			8.164	0	0	0	0	8.164
425	Договорни услуги			11.747	0	0	0	0	11.747
426	Други тековни расходи			4.053	0	0	0	0	4.053
427	Привремени вработувања			20.000	0	0	0	0	20.000
11	УГОСТИТЕЛСТВО			9.456	0	94.600	0	0	104.056
40	ПЛАТИ И НАДОМЕСТОЦИ			9.456	0	0	0	0	9.456
401	Основни плати			6.698	0	0	0	0	6.698
402	Придонеси за социјално осигурување			2.758	0	0	0	0	2.758

Раздел	Програма	Потпрограма	О П И С	Буџет 2009	Б У Џ Е Т 2 0 1 0				
					Расходи на Основен буџет		Расходи од самофинансирачки активности	Расходи од заеми	Расходи од донации
42			СТОКИ И УСЛУГИ	0	0	73.600	0	0	73.600
421			Комунални услуги, греење, комуникација и транспорт	0	0	6.000	0	0	6.000
423			Материјали и ситен инвентар	0	0	61.000	0	0	61.000
424			Поправки и тековно одржување	0	0	1.000	0	0	1.000
425			Договорни услуги	0	0	500	0	0	500
426			Други тековни расходи	0	0	100	0	0	100
427			Привремени вработувања	0	0	5.000	0	0	5.000
48			КАПИТАЛНИ РАСХОДИ	0	0	21.000	0	0	21.000
480			Купување на опрема и машини	0	0	20.000	0	0	20.000
483			Купување на мебел	0	0	1.000	0	0	1.000
1Б			РЕКОНСТРУКЦИЈА И ОПРЕМУВАЊЕ НА ЗГРАДИ	0	0	20.000	0	0	20.000
48			КАПИТАЛНИ РАСХОДИ	0	0	20.000	0	0	20.000
481			Градежни објекти	0	0	20.000	0	0	20.000
2			БЕЗБЕДНОСТ	7.719.028	903.500	0	0	400	8.622.928
20			ЈАВНА БЕЗБЕДНОСТ	5.123.371	903.500	0	0	400	6.027.271
40			ПЛАТИ И НАДОМЕСТОЦИ	4.531.696	0	0	0	0	4.531.696
401			Основни плати	3.206.954	0	0	0	0	3.206.954
402			Придонеси за социјално осигурување	1.324.742	0	0	0	0	1.324.742
42			СТОКИ И УСЛУГИ	586.675	498.500	0	0	0	1.085.175
420			Патни и дневни расходи	15.833	45.000	0	0	0	60.833
421			Комунални услуги, греење, комуникација и транспорт	262.795	110.000	0	0	0	372.795
423			Материјали и ситен инвентар	189.079	213.500	0	0	0	402.579
424			Поправки и тековно одржување	76.654	60.000	0	0	0	136.654
425			Договорни услуги	20.126	30.000	0	0	0	50.126
426			Други тековни расходи	7.181	20.000	0	0	0	27.181
427			Привремени вработувања	15.007	20.000	0	0	0	35.007
46			СУБВЕНЦИИ И ТРАНСФЕРИ	5.000	15.000	0	0	400	20.400
464			Разни трансфери	5.000	15.000	0	0	400	20.400
48			КАПИТАЛНИ РАСХОДИ	0	390.000	0	0	0	390.000
480			Купување на опрема и машини	0	280.000	0	0	0	280.000

Раздел	Програма	Потпрограма	О П И С	Буџет 2009	Б У Џ Е Т 2010				
					Расходи на Основен буџет		Расходи од самофинансирачки активности	Расходи од заеми	Расходи од донации
481			Градежни објекти	0	25.000	0	0	0	25.000
483			Купување на мебел	0	35.000	0	0	0	35.000
486			Купување на возила	0	50.000	0	0	0	50.000
21			СЕКТОРИ ЗА ВНАТРЕШНИ РАБОТИ		235.523	0	0	0	235.523
42			СТОКИ И УСЛУГИ		235.523	0	0	0	235.523
420			Патни и дневни расходи	4.350	0	0	0	0	4.350
421			Комунални услуги, греење, комуникација и транспорт	124.256	0	0	0	0	124.256
423			Материјали и ситен инвентар	27.704	0	0	0	0	27.704
424			Поправки и тековно одржување	46.868	0	0	0	0	46.868
425			Договорни услуги	8.663	0	0	0	0	8.663
426			Други тековни расходи	1.682	0	0	0	0	1.682
427			Привремени вработувања	22.000	0	0	0	0	22.000
22			РЕГИОНАЛНИ ЦЕНТРИ ЗА ГРАНИЧНИ РАБОТИ		1.160.538	0	0	0	1.160.538
40			ПЛАТИ И НАДОМЕСТОЦИ		1.079.363	0	0	0	1.079.363
401			Основни плати	761.898	0	0	0	0	761.898
402			Придонеси за социјално осигурување	317.465	0	0	0	0	317.465
42			СТОКИ И УСЛУГИ		81.175	0	0	0	81.175
420			Патни и дневни расходи	2.510	0	0	0	0	2.510
421			Комунални услуги, греење, комуникација и транспорт	38.560	0	0	0	0	38.560
423			Материјали и ситен инвентар	19.548	0	0	0	0	19.548
424			Поправки и тековно одржување	10.352	0	0	0	0	10.352
425			Договорни услуги	5.898	0	0	0	0	5.898
426			Други тековни расходи	807	0	0	0	0	807
427			Привремени вработувања	3.500	0	0	0	0	3.500
2A			РЕФОРМИ ВО ПОЛИЦИЈА		1.068.646	0	0	0	1.068.646
48			КАПИТАЛНИ РАСХОДИ		1.068.646	0	0	0	1.068.646
480			Купување на опрема и машини	776.446	0	0	0	0	776.446
482			Други градежни објекти	10.000	0	0	0	0	10.000
485			Вложувања и нефинансиски средства	8.200	0	0	0	0	8.200
486			Купување на возила	274.000	0	0	0	0	274.000

Раздел	Програма	Потпрограма	О П И С	Буџет 2009	Б У Џ Е Т 2010					
					Расходи на Основен буџет	Расходи од самофинансирачки активности	Расходи од заеми	Расходи од донации	Вкупно расходи	
25			РЕКОНСТРУКЦИЈА И ОПРЕМУВАЊЕ НА ЗГРАДИ		130.950	0	0	0	0	130.950
48			КАПИТАЛНИ РАСХОДИ		130.950	0	0	0	0	130.950
481			Градежни објекти		130.950	0	0	0	0	130.950
3			ЦЕНТАР ЗА ОБУКА		56.924	0	0	0	0	56.924
30			ЦЕНТАР ЗА ОБУКА		56.924	0	0	0	0	56.924
40			ПЛАТИ И НАДОМЕСТОЦИ		25.512	0	0	0	0	25.512
401			Основни плати		18.026	0	0	0	0	18.026
402			Придонеси за социјално осигурување		7.486	0	0	0	0	7.486
42			СТОКИ И УСЛУГИ		31.412	0	0	0	0	31.412
421			Комунални услуги, греење, комуникација и транспорт		15.191	0	0	0	0	15.191
423			Материјали и ситен инвентар		13.931	0	0	0	0	13.931
424			Поправки и тековно одржување		2.290	0	0	0	0	2.290
4			ДРЖАВНА БЕЗБЕДНОСТ		206.822	0	0	0	0	206.822
40			ДРЖАВНА БЕЗБЕДНОСТ		206.822	0	0	0	0	206.822
42			СТОКИ И УСЛУГИ		26.822	0	0	0	0	26.822
420			Патни и дневни расходи		5.747	0	0	0	0	5.747
421			Комунални услуги, греење, комуникација и транспорт		5.495	0	0	0	0	5.495
423			Материјали и ситен инвентар		2.111	0	0	0	0	2.111
424			Поправки и тековно одржување		6.716	0	0	0	0	6.716
425			Договорни услуги		1.537	0	0	0	0	1.537
426			Други тековни расходи		5.216	0	0	0	0	5.216
48			КАПИТАЛНИ РАСХОДИ		180.000	0	0	0	0	180.000
480			Купување на опрема и машини		180.000	0	0	0	0	180.000
5			ИНТЕГРАЦИЈА ВО НАТО		1.260	0	0	0	0	1.260
50			ИНТЕГРАЦИЈА ВО НАТО		1.260	0	0	0	0	1.260
42			СТОКИ И УСЛУГИ		330	0	0	0	0	330
420			Патни и дневни расходи		280	0	0	0	0	280
423			Материјали и ситен инвентар		50	0	0	0	0	50
48			КАПИТАЛНИ РАСХОДИ		930	0	0	0	0	930

Раздел	Програма	Потпрограма	О П И С	Буџет 2009	Б У Џ Е Т 2 0 1 0				
					Расходи на Основен буџет	Расходи од самофинансирачки активности	Расходи од заеми	Расходи од донации	Вкупно расходи
480			Купување на опрема и машини	930	0	0	0	0	930
A	ДЕЦЕНТРАЛИЗАЦИЈА			290.000	0	0	0	0	290.000
A2	ПРЕНЕСУВАЊЕ НА НАДЛЕЖНОСТИ НА ЕЛС			290.000	0	0	0	0	290.000
44	ТЕКОВНИ ТРАНСФЕРИ ДО ЕДИНИЦИТЕ НА ЛОКАЛНАТА САМОУПРАВА			290.000	0	0	0	0	290.000
442			Наменски дотации	290.000	0	0	0	0	290.000
Г	ЈАКНЕЊЕ НА ВЛАДЕЕЊЕТО НА ПРАВОТО			16.559	0	0	0	0	16.559
Г1	БОРБА ПРОТИВ КОРУПЦИЈА И ОРГАНИЗИРАН КРИМИНАЛ			13.500	0	0	0	0	13.500
48	КАПИТАЛНИ РАСХОДИ			13.500	0	0	0	0	13.500
485			Вложувања и нефинансиски средства	13.500	0	0	0	0	13.500
Г2	БОРБА ПРОТИВ ТРГОВИЈА СО ЛУЃЕ И ИЛЕГАЛНА МИГРАЦИЈА			3.059	0	0	0	0	3.059
42	СТОКИ И УСЛУГИ			2.751	0	0	0	0	2.751
420			Патни и дневни расходи	399	0	0	0	0	399
423			Материјали и ситен инвентар	80	0	0	0	0	80
425			Договорни услуги	2.029	0	0	0	0	2.029
427			Привремени вработувања	243	0	0	0	0	243
48	КАПИТАЛНИ РАСХОДИ			308	0	0	0	0	308
480			Купување на опрема и машини	308	0	0	0	0	308
К	РЕФОРМА ВО ЈАВНАТА АДМИНИСТРАЦИЈА			3.500	0	0	0	0	3.500
К2	СТРУЧНО ОСПОСОБУВАЊЕ И УСОВРШУВАЊЕ			3.500	0	0	0	0	3.500
42	СТОКИ И УСЛУГИ			3.500	0	0	0	0	3.500
420			Патни и дневни расходи	3.500	0	0	0	0	3.500
М	ИНТЕГРАЦИЈА ВО ЕУ			22.060	0	0	0	0	22.060
МА	ПОМОШ ПРИ ТРАНЗИЦИЈА И ИНСТИТУЦИОНАЛНА НАДГРАДБА			22.060	0	0	0	0	22.060
42	СТОКИ И УСЛУГИ			2.460	0	0	0	0	2.460
426			Други тековни расходи	2.460	0	0	0	0	2.460
48	КАПИТАЛНИ РАСХОДИ			19.600	0	0	0	0	19.600
481			Градежни објекти	19.600	0	0	0	0	19.600

Раздел Програма Потпрограма Категорија Ставка	О П И С	Буџет 2009	Б У Џ Е Т 2 0 1 0					
			Расходи на Основен буџет	Расходи од самофинансирачки активности	Расходи од заеми	Расходи од донации	Вкупно расходи	
07001	МИНИСТЕРСТВО ЗА ПРАВДА	320.255	216.033	7.900	0	110.358	0	334.291
1	АДМИНИСТРАЦИЈА		168.824	7.900	0	0	0	176.724
10	АДМИНИСТРАЦИЈА		164.824	7.900	0	0	0	172.724
1A	РЕКОНСТРУКЦИЈА И ОПРЕМУВАЊЕ НА ПОДРАЧНИ ОДДЕЛЕНИЈА		1.000	0	0	0	0	1.000
1B	РЕКОНСТРУКЦИЈА И ОПРЕМУВАЊЕ НА ЈАВНИТЕ ОБВИНИТЕЛСТВА		3.000	0	0	0	0	3.000
2	УПРАВЕН ИНСПЕКТОРАТ		18.186	0	0	0	0	18.186
20	УПРАВЕН ИНСПЕКТОРАТ		18.186	0	0	0	0	18.186
3	БИРО ЗА ЗАСТАПУВАЊЕ НА РМ ПРЕД ЕВРОПСКИОТ СУД ЗА ЧОВЕКОВИ ПРАВА		3.858	0	0	0	0	3.858
30	БИРО ЗА ЗАСТАПУВАЊЕ НА РМ ПРЕД ЕВРОПСКИОТ СУД ЗА ЧОВЕКОВИ ПРАВА		3.858	0	0	0	0	3.858
Г	ЈАКНЕЊЕ НА ВЛАДЕЕЊЕТО НА ПРАВОТО		13.928	0	0	110.358	0	124.286
Г1	БОРБА ПРОТИВ КОРУПЦИЈА И ОРГАНИЗИРАН КРИМИНАЛ		1.935	0	0	0	0	1.935
ГА	РЕФОРМА НА СУДСТВОТО		11.993	0	0	110.358	0	122.351
К	РЕФОРМА ВО ЈАВНАТА АДМИНИСТРАЦИЈА		475	0	0	0	0	475
К2	СТРУЧНО ОСПОСОБУВАЊЕ И УСОВРШУВАЊЕ		475	0	0	0	0	475
М	ИНТЕГРАЦИЈА ВО ЕУ		10.762	0	0	0	0	10.762
МА	ПОМОШ ПРИ ТРАНЗИЦИЈА И ИНСТИТУЦИОНАЛНА НАДГРАДБА		10.762	0	0	0	0	10.762

РАСХОДИ

40	ПЛАТИ И НАДОМЕСТОЦИ	214.111	111.860	0	0	0	0	111.860
401	Основни плати	150.637	74.204	0	0	0	0	74.204
402	Придонеси за социјално осигурување	63.441	37.656	0	0	0	0	37.656
403	Останати придонеси од плати	33	0	0	0	0	0	0
42	СТОКИ И УСЛУГИ	54.348	65.173	6.000	0	16.788	0	87.961
420	Патни и дневни расходи	4.730	3.865	1.500	0	0	0	5.365
421	Комунални услуги, греење, комуникација и транспорт	15.700	11.690	1.100	0	0	0	12.790
423	Материјали и ситен инвентар	2.050	1.953	100	0	0	0	2.053
424	Поправки и тековно одржување	1.825	1.734	200	0	0	0	1.934
425	Договорни услуги	22.264	16.995	3.000	0	14.228	0	34.223
426	Други тековни расходи	7.779	21.756	100	0	2.560	0	24.416
427	Привремени вработувања	0	7.180	0	0	0	0	7.180
46	СУБВЕНЦИИ И ТРАНСФЕРИ	7.000	7.000	0	0	0	0	7.000
464	Разни трансфери	7.000	7.000	0	0	0	0	7.000
48	КАПИТАЛНИ РАСХОДИ	44.796	32.000	1.900	0	93.570	0	127.470
480	Купување на опрема и машини	0	5.936	900	0	22.049	0	28.885

Раздел	Програма	Потпрограма	О П И С	Буџет 2009	Б У Џ Е Т 2010					
					Расходи на Основен буџет	Расходи од самофинансирачки активности	Расходи од заеми	Расходи од донации	Вкупно расходи	
481	Градежни објекти			13.092	7.864	500	0	71.521	0	79.885
483	Купување на мебел			31.704	0	0	0	0	0	0
485	Вложувања и нефинансиски средства			0	18.200	500	0	0	0	18.700
1	АДМИНИСТРАЦИЈА				168.824	7.900	0	0	0	176.724
10	АДМИНИСТРАЦИЈА				164.824	7.900	0	0	0	172.724
40	ПЛАТИ И НАДОМЕСТОЦИ				91.370	0	0	0	0	91.370
401	Основни плати				59.314	0	0	0	0	59.314
402	Придонеси за социјално осигурување				32.056	0	0	0	0	32.056
42	СТОКИ И УСЛУГИ				47.454	6.000	0	0	0	53.454
420	Патни и дневни расходи				2.450	1.500	0	0	0	3.950
421	Комунални услуги, греење, комуникација и транспорт				11.190	1.100	0	0	0	12.290
423	Материјали и ситен инвентар				1.853	100	0	0	0	1.953
424	Поправки и тековно одржување				1.734	200	0	0	0	1.934
425	Договорни услуги				13.606	3.000	0	0	0	16.606
426	Други тековни расходи				9.441	100	0	0	0	9.541
427	Привремени вработувања				7.180	0	0	0	0	7.180
46	СУБВЕНЦИИ И ТРАНСФЕРИ				7.000	0	0	0	0	7.000
464	Разни трансфери				7.000	0	0	0	0	7.000
48	КАПИТАЛНИ РАСХОДИ				19.000	1.900	0	0	0	20.900
480	Купување на опрема и машини				2.000	900	0	0	0	2.900
481	Градежни објекти				0	500	0	0	0	500
485	Вложувања и нефинансиски средства				17.000	500	0	0	0	17.500
1A	РЕКОНСТРУКЦИЈА И ОПРЕМУВАЊЕ НА ПОДРАЧНИ ОДДЕЛЕНИЈА				1.000	0	0	0	0	1.000
48	КАПИТАЛНИ РАСХОДИ				1.000	0	0	0	0	1.000
480	Купување на опрема и машини				500	0	0	0	0	500
481	Градежни објекти				500	0	0	0	0	500
1B	РЕКОНСТРУКЦИЈА И ОПРЕМУВАЊЕ НА ЈАВНИТЕ ОБВИНИТЕЛСТВА				3.000	0	0	0	0	3.000
48	КАПИТАЛНИ РАСХОДИ				3.000	0	0	0	0	3.000
481	Градежни објекти				1.800	0	0	0	0	1.800
485	Вложувања и нефинансиски средства				1.200	0	0	0	0	1.200

Раздел Програма Потпрограма Категорија Ставка	О П И С	Буџет 2009	Б У Џ Е Т 2 0 1 0					
			Расходи на Основен буџет	Расходи од самофинансирачки активности	Расходи од заеми	Расходи од донации	Вкупно расходи	
2	УПРАВЕН ИНСПЕКТОРАТ		18.186	0	0	0	0	18.186
20	УПРАВЕН ИНСПЕКТОРАТ		18.186	0	0	0	0	18.186
40	ПЛАТИ И НАДОМЕСТОЦИ		17.632	0	0	0	0	17.632
401	Основни плати		13.032	0	0	0	0	13.032
402	Придонеси за социјално осигурување		4.600	0	0	0	0	4.600
42	СТОКИ И УСЛУГИ		554	0	0	0	0	554
420	Патни и дневни расходи		150	0	0	0	0	150
426	Други тековни расходи		404	0	0	0	0	404
3	БИРО ЗА ЗАСТАПУВАЊЕ НА РМ ПРЕД ЕВРОПСКИОТ СУД ЗА ЧОВЕКОВИ ПРАВА		3.858	0	0	0	0	3.858
30	БИРО ЗА ЗАСТАПУВАЊЕ НА РМ ПРЕД ЕВРОПСКИОТ СУД ЗА ЧОВЕКОВИ ПРАВА		3.858	0	0	0	0	3.858
40	ПЛАТИ И НАДОМЕСТОЦИ		2.858	0	0	0	0	2.858
401	Основни плати		1.858	0	0	0	0	1.858
402	Придонеси за социјално осигурување		1.000	0	0	0	0	1.000
42	СТОКИ И УСЛУГИ		1.000	0	0	0	0	1.000
420	Патни и дневни расходи		500	0	0	0	0	500
426	Други тековни расходи		500	0	0	0	0	500
Г	ЈАКНЕЊЕ НА ВЛАДЕЕЊЕТО НА ПРАВОТО		13.928	0	0	110.358	0	124.286
Г1	БОРБА ПРОТИВ КОРУПЦИЈА И ОРГАНИЗИРАН КРИМИНАЛ		1.935	0	0	0	0	1.935
42	СТОКИ И УСЛУГИ		1.935	0	0	0	0	1.935
420	Патни и дневни расходи		765	0	0	0	0	765
423	Материјали и ситен инвентар		100	0	0	0	0	100
425	Договорни услуги		500	0	0	0	0	500
426	Други тековни расходи		570	0	0	0	0	570
ГА	РЕФОРМА НА СУДСТВОТО		11.993	0	0	110.358	0	122.351
42	СТОКИ И УСЛУГИ		2.993	0	0	16.788	0	19.781
421	Комунални услуги, греење, комуникација и транспорт		500	0	0	0	0	500
425	Договорни услуги		2.414	0	0	14.228	0	16.642
426	Други тековни расходи		79	0	0	2.560	0	2.639
48	КАПИТАЛНИ РАСХОДИ		9.000	0	0	93.570	0	102.570

Раздел	Програма	Потпрограма	О П И С	Буџет 2009	Б У Џ Е Т 2010					
					Расходи на Основен буџет	Расходи од самофинансирачки активности	Расходи од заеми	Расходи од донации	Вкупно расходи	
480			Купување на опрема и машини	измена	3.436	0	0	22.049	0	25.485
481			Градежни објекти	измена	5.564	0	0	71.521	0	77.085
K			РЕФОРМА ВО ЈАВНАТА АДМИНИСТРАЦИЈА		475	0	0	0	0	475
K2			СТРУЧНО ОСПОСОБУВАЊЕ И УСОВРШУВАЊЕ		475	0	0	0	0	475
42			СТОКИ И УСЛУГИ		475	0	0	0	0	475
425			Договорни услуги		475	0	0	0	0	475
M			ИНТЕГРАЦИЈА ВО ЕУ		10.762	0	0	0	0	10.762
MA			ПОМОШ ПРИ ТРАНЗИЦИЈА И ИНСТИТУЦИОНАЛНА НАДГРАДБА		10.762	0	0	0	0	10.762
42			СТОКИ И УСЛУГИ		10.762	0	0	0	0	10.762
426			Други тековни расходи		10.762	0	0	0	0	10.762

Раздел	Програма	Потпрограма	О П И С	Буџет 2009	Б У Џ Е Т 2 0 1 0					
					Расходи на Основен буџет	Расходи од самофинансирачки активности	Расходи од заеми	Расходи од донации	Вкупно расходи	
07002	УПРАВА ЗА ИЗВРШУВАЊЕ НА САНКЦИИ			477.892	546.600	0	5.000	122.600	0	674.200
2	САНКЦИИ				10.800	0	0	0	0	10.800
20	САНКЦИИ				10.800	0	0	0	0	10.800
3	КАЗНЕНО-ПОПРАВНИ УСТАНОВИ				535.800	0	5.000	122.600	0	663.400
30	КАЗНЕНО-ПОПРАВНИ УСТАНОВИ				452.300	0	5.000	0	0	457.300
3A	ИЗГРАДБА, РЕКОНСТРУКЦИЈА И ОПРЕМУВАЊЕ НА КАЗНЕНО-ПОПРАВНИТЕ УСТАНОВИ				43.500	0	0	0	0	43.500
3Б	РЕФОРМИ НА КАЗНЕНО-ПОПРАВНИТЕ УСТАНОВИ				40.000	0	0	122.600	0	162.600
РАСХОДИ										
40	ПЛАТИ И НАДОМЕСТОЦИ			288.342	335.000	0	0	0	0	335.000
401	Основни плати			200.342	210.000	0	0	0	0	210.000
402	Придонеси за социјално осигурување			87.963	90.000	0	0	0	0	90.000
403	Останати придонеси од плати			37	0	0	0	0	0	0
404	Надоместоци			0	35.000	0	0	0	0	35.000
42	СТОКИ И УСЛУГИ			134.280	128.500	0	3.500	7.985	0	139.985
420	Патни и дневни расходи			2.650	2.400	0	0	0	0	2.400
421	Комунални услуги, греење, комуникација и транспорт			48.600	45.220	0	0	300	0	45.520
423	Материјали и ситен инвентар			56.450	54.250	0	3.500	230	0	57.980
424	Поправки и тековно одржување			7.900	8.380	0	0	760	0	9.140
425	Договорни услуги			15.150	14.550	0	0	5.470	0	20.020
426	Други тековни расходи			3.530	3.100	0	0	1.225	0	4.325
427	Привремени вработувања			0	600	0	0	0	0	600
46	СУБВЕНЦИИ И ТРАНСФЕРИ			1.300	1.500	0	500	0	0	2.000
464	Разни трансфери			1.300	1.500	0	500	0	0	2.000
47	СОЦИЈАЛНИ БЕНЕФИЦИИ			2.170	2.000	0	0	0	0	2.000
471	Социјални надоместоци			2.170	2.000	0	0	0	0	2.000
48	КАПИТАЛНИ РАСХОДИ			51.800	79.600	0	1.000	114.615	0	195.215
480	Купување на опрема и машини			0	26.750	0	1.000	540	0	28.290
481	Градежни објекти			45.800	46.350	0	0	114.075	0	160.425
482	Други градежни објекти			0	6.500	0	0	0	0	6.500
483	Купување на мебел			6.000	0	0	0	0	0	0
2	САНКЦИИ				10.800	0	0	0	0	10.800

Раздел	Програма	Потпрограма	О П И С	Буџет 2009	Б У Џ Е Т 2 0 1 0					
					Расходи на Основен буџет	Расходи од самофинансирачки активности	Расходи од заеми	Расходи од донации	Вкупно расходи	
20	КАЗНЕНО-ПОПРАВНИ УСТАНОВИ				10.800	0	0	0	0	10.800
40	ПЛАТИ И НАДОМЕСТОЦИ				7.000	0	0	0	0	7.000
401	Основни плати				5.000	0	0	0	0	5.000
402	Придонеси за социјално осигурување				2.000	0	0	0	0	2.000
42	СТОКИ И УСЛУГИ				3.300	0	0	0	0	3.300
420	Патни и дневни расходи				400	0	0	0	0	400
421	Комунални услуги, греење, комуникација и транспорт				1.100	0	0	0	0	1.100
423	Материјали и ситен инвентар				200	0	0	0	0	200
424	Поправки и тековно одржување				300	0	0	0	0	300
425	Договорни услуги				500	0	0	0	0	500
426	Други тековни расходи				500	0	0	0	0	500
427	Привремени вработувања				300	0	0	0	0	300
48	КАПИТАЛНИ РАСХОДИ				500	0	0	0	0	500
480	Купување на опрема и машини				500	0	0	0	0	500
3	КАЗНЕНО-ПОПРАВНИ УСТАНОВИ				535.800	0	5.000	122.600	0	663.400
30	КАЗНЕНО-ПОПРАВНИ УСТАНОВИ				452.300	0	5.000	0	0	457.300
40	ПЛАТИ И НАДОМЕСТОЦИ				328.000	0	0	0	0	328.000
401	Основни плати				205.000	0	0	0	0	205.000
402	Придонеси за социјално осигурување				88.000	0	0	0	0	88.000
404	Надоместоци				35.000	0	0	0	0	35.000
42	СТОКИ И УСЛУГИ				120.800	0	3.500	0	0	124.300
420	Патни и дневни расходи				2.000	0	0	0	0	2.000
421	Комунални услуги, греење, комуникација и транспорт				44.000	0	0	0	0	44.000
423	Материјали и ситен инвентар				54.000	0	3.500	0	0	57.500
424	Поправки и тековно одржување				8.000	0	0	0	0	8.000
425	Договорни услуги				10.500	0	0	0	0	10.500
426	Други тековни расходи				2.000	0	0	0	0	2.000
427	Привремени вработувања				300	0	0	0	0	300
46	СУБВЕНЦИИ И ТРАНСФЕРИ				1.500	0	500	0	0	2.000
464	Разни трансфери				1.500	0	500	0	0	2.000

Раздел	Програма	Потпрограма	О П И С	Буџет 2009	Б У Џ Е Т 2010				
					Расходи на Основен буџет		Расходи од самофинансирачки активности	Расходи од заеми	Расходи од донации
47			СОЦИЈАЛНИ БЕНЕФИЦИИ	2.000	0	0	0	0	2.000
471			Социјални надоместоци	2.000	0	0	0	0	2.000
48			КАПИТАЛНИ РАСХОДИ	0	0	1.000	0	0	1.000
480			Купување на опрема и машини	0	0	1.000	0	0	1.000
3A			ИЗГРАДБА, РЕКОНСТРУКЦИЈА И ОПРЕМУВАЊЕ НА КАЗНЕНО-ПОПРАВНИТЕ УСТАНОВИ	43.500	0	0	0	0	43.500
48			КАПИТАЛНИ РАСХОДИ	43.500	0	0	0	0	43.500
480			Купување на опрема и машини	26.000	0	0	0	0	26.000
481			Градежни објекти	11.000	0	0	0	0	11.000
482			Други градежни објекти	6.500	0	0	0	0	6.500
3Б			РЕФОРМИ НА КАЗНЕНО-ПОПРАВНИТЕ УСТАНОВИ	40.000	0	0	122.600	0	162.600
42			СТОКИ И УСЛУГИ	4.400	0	0	7.985	0	12.385
421			Комунални услуги, греење, комуникација и транспорт	120	0	0	300	0	420
423			Материјали и ситен инвентар	50	0	0	230	0	280
424			Поправки и тековно одржување	80	0	0	760	0	840
425			Договорни услуги	3.550	0	0	5.470	0	9.020
426			Други тековни расходи	600	0	0	1.225	0	1.825
48			КАПИТАЛНИ РАСХОДИ	35.600	0	0	114.615	0	150.215
480			Купување на опрема и машини	250	0	0	540	0	790
481			Градежни објекти	35.350	0	0	114.075	0	149.425

Раздел Програма Потпрограма Категорија Ставка	О П И С	Буџет 2009	Б У Џ Е Т 2010					
			Расходи на Основен буџет	Расходи од самофинансирачки активности	Расходи од заеми	Расходи од донации	Вкупно расходи	
07003	УПРАВА ЗА ВОДЕЊЕ НА МАТИЧНИТЕ КНИГИ	3.552	127.899	10.000	0	0	0	137.899
2	УПРАВА ЗА ВОДЕЊЕ НА МАТИЧНИТЕ КНИГИ		127.799	10.000	0	0	0	137.799
20	УПРАВА ЗА ВОДЕЊЕ НА МАТИЧНИТЕ КНИГИ		125.299	10.000	0	0	0	135.299
2A	РЕКОНСТРУКЦИЈА И ОПРЕМУВАЊЕ НА ПОДРАЧНИ ОДДЕЛЕНИЈА, ПОДРАЧНИ И МЕСНИ КАНЦЕЛАРИИ		2.500	0	0	0	0	2.500
К	РЕФОРМА ВО ЈАВНАТА АДМИНИСТРАЦИЈА		100	0	0	0	0	100
К2	СТРУЧНО ОСПОСОБУВАЊЕ И УСОВРШУВАЊЕ		100	0	0	0	0	100
РАСХОДИ								
40	ПЛАТИ И НАДОМЕСТОЦИ	924	109.335	0	0	0	0	109.335
401	Основни плати	606	77.873	0	0	0	0	77.873
402	Придонеси за социјално осигурување	318	31.462	0	0	0	0	31.462
42	СТОКИ И УСЛУГИ	2.288	10.264	10.000	0	0	0	20.264
420	Патни и дневни расходи	193	193	0	0	0	0	193
421	Комунални услуги, греење, комуникација и транспорт	193	3.181	0	0	0	0	3.181
423	Материјали и ситен инвентар	578	1.800	1.850	0	0	0	3.650
424	Поправки и тековно одржување	193	0	4.100	0	0	0	4.100
425	Договорни услуги	1.015	100	3.500	0	0	0	3.600
426	Други тековни расходи	116	0	550	0	0	0	550
427	Привремени вработувања	0	4.990	0	0	0	0	4.990
48	КАПИТАЛНИ РАСХОДИ	340	8.300	0	0	0	0	8.300
480	Купување на опрема и машини	0	3.000	0	0	0	0	3.000
481	Градежни објекти	0	2.800	0	0	0	0	2.800
483	Купување на мебел	300	500	0	0	0	0	500
485	Вложувања и нефинансиски средства	40	2.000	0	0	0	0	2.000
2	УПРАВА ЗА ВОДЕЊЕ НА МАТИЧНИТЕ КНИГИ		127.799	10.000	0	0	0	137.799
20	УПРАВА ЗА ВОДЕЊЕ НА МАТИЧНИТЕ КНИГИ		125.299	10.000	0	0	0	135.299
40	ПЛАТИ И НАДОМЕСТОЦИ		109.335	0	0	0	0	109.335
401	Основни плати		77.873	0	0	0	0	77.873
402	Придонеси за социјално осигурување		31.462	0	0	0	0	31.462
42	СТОКИ И УСЛУГИ		10.164	10.000	0	0	0	20.164
420	Патни и дневни расходи		193	0	0	0	0	193

Раздел	Програма	Потпрограма	О П И С	Буџет 2009	Б У Џ Е Т 2010				
					Расходи на Основен буџет		Расходи од самофинансирачки активности	Расходи од заеми	Расходи од донации
421			Комунални услуги, греење, комуникација и транспорт	3.181	0	0	0	0	3.181
423			Материјали и ситен инвентар	1.800	1.850	0	0	0	3.650
424			Поправки и тековно одржување	0	4.100	0	0	0	4.100
425			Договорни услуги	0	3.500	0	0	0	3.500
426			Други тековни расходи	0	550	0	0	0	550
427			Привремени вработувања	4.990	0	0	0	0	4.990
48			КАПИТАЛНИ РАСХОДИ	5.800	0	0	0	0	5.800
480			Купување на опрема и машини	3.000	0	0	0	0	3.000
481			Градежни објекти	800	0	0	0	0	800
485			Вложувања и нефинансиски средства	2.000	0	0	0	0	2.000
2A			РЕКОНСТРУКЦИЈА И ОПРЕМУВАЊЕ НА ПОДРАЧНИ ОДДЕЛЕНИЈА, ПОДРАЧНИ И МЕСНИ КАНЦЕЛАРИИ	2.500	0	0	0	0	2.500
48			КАПИТАЛНИ РАСХОДИ	2.500	0	0	0	0	2.500
481			Градежни објекти	2.000	0	0	0	0	2.000
483			Купување на мебел	500	0	0	0	0	500
K			РЕФОРМА ВО ЈАВНАТА АДМИНИСТРАЦИЈА	100	0	0	0	0	100
K2			СТРУЧНО ОСПОСОБУВАЊЕ И УСОВРШУВАЊЕ	100	0	0	0	0	100
42			СТОКИ И УСЛУГИ	100	0	0	0	0	100
425			Договорни услуги	100	0	0	0	0	100

Раздел Програма Потпрограма Категорија Ставка	О П И С	Буџет 2009	Б У Џ Е Т 2010					
			Расходи на Основен буџет	Расходи од самофинансирачки активности	Расходи од заеми	Расходи од донации	Вкупно расходи	
08001	МИНИСТЕРСТВО ЗА НАДВОРЕШНИ РАБОТИ	1.529.810	1.443.270	0	0	0	0	1.443.270
1	АДМИНИСТРАЦИЈА		386.800	0	0	0	0	386.800
10	АДМИНИСТРАЦИЈА		386.800	0	0	0	0	386.800
2	ДИПЛОМАТСКИ И КОНЗУЛАРНИ ПРЕТСТАВНИШТВА		1.038.470	0	0	0	0	1.038.470
20	ДИПЛОМАТСКИ И КОНЗУЛАРНИ ПРЕТСТАВНИШТВА		1.038.470	0	0	0	0	1.038.470
3	ИСЕЛЕНИШТВО		7.500	0	0	0	0	7.500
30	ИСЕЛЕНИШТВО		7.500	0	0	0	0	7.500
4	ДИПЛОМАТСКА ЕДУКАЦИЈА И ЈАВНА ДИПЛОМАТИЈА		9.150	0	0	0	0	9.150
40	ДИПЛОМАТСКА ЕДУКАЦИЈА И АКАДЕМИЈА		1.650	0	0	0	0	1.650
41	ЈАВНА ДИПЛОМАТИЈА		4.200	0	0	0	0	4.200
42	ПРОМОЦИЈА НА РЕПУБЛИКА МАКЕДОНИЈА		3.300	0	0	0	0	3.300
Г	ЈАКНЕЊЕ НА ВЛАДЕЕЊЕТО НА ПРАВОТО		150	0	0	0	0	150
Г1	БОРБА ПРОТИВ КОРУПЦИЈА И ОРГАНИЗИРАН КРИМИНАЛ		150	0	0	0	0	150
К	РЕФОРМА ВО ЈАВНАТА АДМИНИСТРАЦИЈА		1.200	0	0	0	0	1.200
К2	СТРУЧНО ОСПОСОБУВАЊЕ И УСОВРШУВАЊЕ		1.200	0	0	0	0	1.200

РАСХОДИ

40	ПЛАТИ И НАДОМЕСТОЦИ	530.529	568.770	0	0	0	0	568.770
401	Основни плати	452.363	508.770	0	0	0	0	508.770
402	Придонеси за социјално осигурување	78.135	60.000	0	0	0	0	60.000
403	Останати придонеси од плати	31	0	0	0	0	0	0
42	СТОКИ И УСЛУГИ	939.353	843.000	0	0	0	0	843.000
420	Патни и дневни расходи	63.950	62.750	0	0	0	0	62.750
421	Комунални услуги, греење, комуникација и транспорт	109.000	95.000	0	0	0	0	95.000
423	Материјали и ситен инвентар	25.100	20.050	0	0	0	0	20.050
424	Поправки и тековно одржување	20.500	20.000	0	0	0	0	20.000
425	Договорни услуги	483.500	478.800	0	0	0	0	478.800
426	Други тековни расходи	237.303	144.400	0	0	0	0	144.400
427	Привремени вработувања	0	22.000	0	0	0	0	22.000
45	КАМАТНИ ПЛАЌАЊА	1.120	100	0	0	0	0	100
451	Каматни плаќања кон нерезиденти кредитори	1.120	100	0	0	0	0	100
46	СУБВЕНЦИИ И ТРАНСФЕРИ	27	0	0	0	0	0	0
464	Разни трансфери	27	0	0	0	0	0	0
48	КАПИТАЛНИ РАСХОДИ	47.081	29.800	0	0	0	0	29.800
480	Купување на опрема и машини	0	1.000	0	0	0	0	1.000

Раздел	Програма	Потпрограма	О П И С	Буџет 2009	БУЏЕТ 2010					
					Расходи на Основен буџет		Расходи од самофинансирачки активности	Расходи од заеми	Расходи од донации	Вкупно расходи
Категорија	Ставка									
481	Градежни објекти			7.846	0	0	0	0	0	0
483	Купување на мебел			39.235	0	0	0	0	0	0
486	Купување на возила			0	28.800	0	0	0	0	28.800
49	ОТПЛАТА НА ГЛАВНИНА			11.700	1.600	0	0	0	0	1.600
491	Отплата на главнина до нерезидентни кредитори			11.700	1.600	0	0	0	0	1.600
1	АДМИНИСТРАЦИЈА				386.800	0	0	0	0	386.800
10	АДМИНИСТРАЦИЈА				386.800	0	0	0	0	386.800
40	ПЛАТИ И НАДОМЕСТОЦИ				106.000	0	0	0	0	106.000
401	Основни плати				76.000	0	0	0	0	76.000
402	Придонеси за социјално осигурување				30.000	0	0	0	0	30.000
42	СТОКИ И УСЛУГИ				252.000	0	0	0	0	252.000
420	Патни и дневни расходи				40.000	0	0	0	0	40.000
421	Комунални услуги, греење, комуникација и транспорт				30.000	0	0	0	0	30.000
423	Материјали и ситен инвентар				10.000	0	0	0	0	10.000
424	Поправки и тековно одржување				10.000	0	0	0	0	10.000
425	Договорни услуги				30.000	0	0	0	0	30.000
426	Други тековни расходи				110.000	0	0	0	0	110.000
427	Привремени вработувања				22.000	0	0	0	0	22.000
48	КАПИТАЛНИ РАСХОДИ				28.800	0	0	0	0	28.800
486	Купување на возила				28.800	0	0	0	0	28.800
2	ДИПЛОМАТСКИ И КОНЗУЛАРНИ ПРЕТСТАВНИШТВА				1.038.470	0	0	0	0	1.038.470
20	ДИПЛОМАТСКИ И КОНЗУЛАРНИ ПРЕТСТАВНИШТВА				1.038.470	0	0	0	0	1.038.470
40	ПЛАТИ И НАДОМЕСТОЦИ				462.770	0	0	0	0	462.770
401	Основни плати				432.770	0	0	0	0	432.770
402	Придонеси за социјално осигурување				30.000	0	0	0	0	30.000
42	СТОКИ И УСЛУГИ				573.000	0	0	0	0	573.000
420	Патни и дневни расходи				20.000	0	0	0	0	20.000
421	Комунални услуги, греење, комуникација и транспорт				65.000	0	0	0	0	65.000
423	Материјали и ситен инвентар				10.000	0	0	0	0	10.000
424	Поправки и тековно одржување				10.000	0	0	0	0	10.000

Раздел	Програма	Потпрограма	О П И С	Буџет 2009	Б У Џ Е Т 2010					
					Расходи на Основен буџет	Расходи од самофинансирачки активности	Расходи од заеми	Расходи од донации	Вкупно расходи	
425			Договорни услуги		448.000	0	0	0	0	448.000
426			Други тековни расходи		20.000	0	0	0	0	20.000
45			КАМАТНИ ПЛАЌАЊА		100	0	0	0	0	100
451			Каматни плаќања кон нерезиденти кредитори		100	0	0	0	0	100
48			КАПИТАЛНИ РАСХОДИ		1.000	0	0	0	0	1.000
480			Купување на опрема и машини		1.000	0	0	0	0	1.000
49			ОТПЛАТА НА ГЛАВНИНА		1.600	0	0	0	0	1.600
491			Отплата на главнина до нерезидентни кредитори		1.600	0	0	0	0	1.600
3			ИСЕЛЕНИШТВО		7.500	0	0	0	0	7.500
30			ИСЕЛЕНИШТВО		7.500	0	0	0	0	7.500
42			СТОКИ И УСЛУГИ		7.500	0	0	0	0	7.500
420			Патни и дневни расходи		1.000	0	0	0	0	1.000
426			Други тековни расходи		6.500	0	0	0	0	6.500
4			ДИПЛОМАТСКА ЕДУКАЦИЈА И ЈАВНА ДИПЛОМАТИЈА		9.150	0	0	0	0	9.150
40			ДИПЛОМАТСКА ЕДУКАЦИЈА И АКАДЕМИЈА		1.650	0	0	0	0	1.650
42			СТОКИ И УСЛУГИ		1.650	0	0	0	0	1.650
420			Патни и дневни расходи		1.000	0	0	0	0	1.000
423			Материјали и ситен инвентар		50	0	0	0	0	50
425			Договорни услуги		500	0	0	0	0	500
426			Други тековни расходи		100	0	0	0	0	100
41			ЈАВНА ДИПЛОМАТИЈА		4.200	0	0	0	0	4.200
42			СТОКИ И УСЛУГИ		4.200	0	0	0	0	4.200
420			Патни и дневни расходи		200	0	0	0	0	200
426			Други тековни расходи		4.000	0	0	0	0	4.000
42			ПРОМОЦИЈА НА РЕПУБЛИКА МАКЕДОНИЈА		3.300	0	0	0	0	3.300
42			СТОКИ И УСЛУГИ		3.300	0	0	0	0	3.300
420			Патни и дневни расходи		300	0	0	0	0	300
426			Други тековни расходи		3.000	0	0	0	0	3.000
Г			ЈАКНЕЊЕ НА ВЛАДЕЕЊЕТО НА ПРАВОТО		150	0	0	0	0	150

Раздел Програма Потпрограма Категорија Ставка	О П И С	Буџет 2009	Б У Џ Е Т 2010					
			Расходи на Основен буџет		Расходи од самофинансирачки активности	Расходи од заеми	Расходи од донации	Вкупно расходи
G1	БОРБА ПРОТИВ КОРУПЦИЈА И ОРГАНИЗИРАН КРИМИНАЛ		150	0	0	0	0	150
42	СТОКИ И УСЛУГИ		150	0	0	0	0	150
420	Патни и дневни расходи		50	0	0	0	0	50
426	Други тековни расходи		100	0	0	0	0	100
K	РЕФОРМА ВО ЈАВНАТА АДМИНИСТРАЦИЈА		1.200	0	0	0	0	1.200
K2	СТРУЧНО ОСПОСОБУВАЊЕ И УСОВРШУВАЊЕ		1.200	0	0	0	0	1.200
42	СТОКИ И УСЛУГИ		1.200	0	0	0	0	1.200
420	Патни и дневни расходи		200	0	0	0	0	200
425	Договорни услуги		300	0	0	0	0	300
426	Други тековни расходи		700	0	0	0	0	700

Раздел Програма Потпрограма Категорија Ставка	О П И С	Буџет 2009	Б У Џ Е Т 2 0 1 0					
			Расходи на Основен буџет	Расходи од самофинансирачки активности	Расходи од заеми	Расходи од донации	Вкупно расходи	
09001	МИНИСТЕРСТВО ЗА ФИНАНСИИ	687.912	699.245	50.000	0	464.280	14.225	1.227.750
1	АДМИНИСТРАЦИЈА		431.574	45.000	0	0	0	476.574
10	АДМИНИСТРАЦИЈА		251.574	45.000	0	0	0	296.574
1A	ДОИЗГРАДБА НА ЗГРАДА НА МИНИСТЕРСТВО ЗА ФИНАНСИИ (ОБЈЕКТ НА БАНКА ЗА НАДВОРЕШНА ТРГОВИЈА)		180.000	0	0	0	0	180.000
2	МАКРОЕКОНОМСКА И ФИСКАЛНА ПОЛИТИКА		98.699	0	0	464.280	8.585	571.564
20	МАКРОЕКОНОМСКА И ФИСКАЛНА ПОЛИТИКА		98.699	0	0	341.660	2.935	443.294
21	ПРОЕКТ ЗА РЕФОРМА НА ЈАВНАТА АДМИНИСТРАЦИЈА		0	0	0	0	5.650	5.650
2A	ПРОЕКТ ЗА ПОДОБРУВАЊЕ НА ОПШТИНСКИТЕ УСЛУГИ		0	0	0	122.620	0	122.620
4	ФИНАНСИСКИ СИСТЕМ		13.343	0	0	0	5.640	18.983
40	ФИНАНСИСКИ СИСТЕМ		13.343	0	0	0	5.640	18.983
5	БИРО ЗА ЈАВНИ НАБАВКИ		23.000	5.000	0	0	0	28.000
50	БИРО ЗА ЈАВНИ НАБАВКИ		23.000	5.000	0	0	0	28.000
7	УПРАВА ЗА ИМОТНО ПРАВНИ РАБОТИ		91.042	0	0	0	0	91.042
70	УПРАВА ЗА ИМОТНО ПРАВНИ РАБОТИ		8.600	0	0	0	0	8.600
71	ПОДРАЧНИ ЕДИНИЦИ		82.442	0	0	0	0	82.442
8	УПРАВА ЗА СПРЕЧУВАЊЕ НА ПЕРЕЊЕ ПАРИ И ФИНАНСИРАЊЕ НА ТЕРОРИЗАМ		34.200	0	0	0	0	34.200
80	УПРАВА ЗА СПРЕЧУВАЊЕ НА ПЕРЕЊЕ ПАРИ И ФИНАНСИРАЊЕ НА ТЕРОРИЗАМ		34.200	0	0	0	0	34.200
9	ДРЖАВЕН ДЕВИЗЕН ИНСПЕКТОРАТ		7.387	0	0	0	0	7.387
90	ДРЖАВЕН ДЕВИЗЕН ИНСПЕКТОРАТ		7.387	0	0	0	0	7.387

РАСХОДИ

40	ПЛАТИ И НАДОМЕСТОЦИ	257.432	259.015	0	0	0	0	259.015
401	Основни плати	181.064	189.115	0	0	0	0	189.115
402	Придонеси за социјално осигурување	76.298	69.900	0	0	0	0	69.900
403	Останати придонеси од плати	70	0	0	0	0	0	0
42	СТОКИ И УСЛУГИ	367.852	229.930	5.700	0	12.300	14.225	262.155
420	Патни и дневни расходи	18.167	9.350	700	0	1.500	200	11.750
421	Комунални услуги, греење, комуникација и транспорт	49.543	54.060	300	0	500	500	55.360
423	Материјали и ситен инвентар	32.320	22.800	50	0	200	195	23.245
424	Поправки и тековно одржување	18.605	16.000	2.900	0	100	0	19.000
425	Договорни услуги	213.500	50.283	1.350	0	5.000	6.600	63.233
426	Други тековни расходи	35.717	38.337	400	0	5.000	6.730	50.467
427	Привремени вработувања	0	39.100	0	0	0	0	39.100
45	КАМАТНИ ПЛАЌАЊА	0	0	0	0	35.330	0	35.330

Раздел	Програма	Потпрограма	О П И С	Буџет 2009	Б У Џ Е Т 2 0 1 0					
					Расходи на Основен буџет		Расходи од самофинансирачки активности	Расходи од заеми	Расходи од донации	Вкупно расходи
451			Каматни плаќања кон нерезиденти кредитори	0	0	0	0	35.330	0	35.330
46			СУБВЕНЦИИ И ТРАНСФЕРИ	5.763	0	0	0	157.350	0	157.350
464			Разни трансфери	5.763	0	0	0	157.350	0	157.350
48			КАПИТАЛНИ РАСХОДИ	56.865	210.300	44.300	0	1.800	0	256.400
480			Купување на опрема и машини	0	6.000	3.000	0	600	0	9.600
481			Градежни објекти	25.000	180.000	40.000	0	0	0	220.000
483			Купување на мебел	19.365	0	300	0	300	0	600
484			Стратешки стоки и други резерви	0	0	1.000	0	0	0	1.000
485			Вложувања и нефинансиски средства	12.500	24.300	0	0	0	0	24.300
486			Купување на возила	0	0	0	0	900	0	900
49			ОТПЛАТА НА ГЛАВНИНА	0	0	0	0	257.500	0	257.500
491			Отплата на главнина до нерезидентни кредитори	0	0	0	0	257.500	0	257.500
1			АДМИНИСТРАЦИЈА		431.574	45.000	0	0	0	476.574
10			АДМИНИСТРАЦИЈА		251.574	45.000	0	0	0	296.574
40			ПЛАТИ И НАДОМЕСТОЦИ		48.474	0	0	0	0	48.474
401			Основни плати		34.474	0	0	0	0	34.474
402			Придонеси за социјално осигурување		14.000	0	0	0	0	14.000
42			СТОКИ И УСЛУГИ		177.000	2.000	0	0	0	179.000
420			Патни и дневни расходи		4.000	0	0	0	0	4.000
421			Комунални услуги, греење, комуникација и транспорт		43.000	300	0	0	0	43.300
423			Материјали и ситен инвентар		19.000	50	0	0	0	19.050
424			Поправки и тековно одржување		10.000	900	0	0	0	10.900
425			Договорни услуги		36.000	350	0	0	0	36.350
426			Други тековни расходи		35.000	400	0	0	0	35.400
427			Привремени вработувања		30.000	0	0	0	0	30.000
48			КАПИТАЛНИ РАСХОДИ		26.100	43.000	0	0	0	69.100
480			Купување на опрема и машини		4.500	3.000	0	0	0	7.500
481			Градежни објекти		0	40.000	0	0	0	40.000
485			Вложувања и нефинансиски средства		21.600	0	0	0	0	21.600
1A			ДОИЗГРАДБА НА ЗГРАДА НА МИНИСТЕРСТВО ЗА ФИНАНСИИ (ОБЈЕКТ НА БАНКА ЗА НАДВОРЕШНА ТРГОВИЈА)		180.000	0	0	0	0	180.000

Раздел	Програма	О П И С	Буџет 2009	Б У Џ Е Т 2 0 1 0					
				Расходи на Основен буџет	Расходи од самофинансирачки активности	Расходи од заеми	Расходи од донации	Вкупно расходи	
48		КАПИТАЛНИ РАСХОДИ		180.000	0	0	0	0	180.000
481		Градежни објекти		180.000	0	0	0	0	180.000
2		МАКРОЕКОНОМСКА И ФИСКАЛНА ПОЛИТИКА		98.699	0	0	464.280	8.585	571.564
20		МАКРОЕКОНОМСКА И ФИСКАЛНА ПОЛИТИКА		98.699	0	0	341.660	2.935	443.294
40		ПЛАТИ И НАДОМЕСТОЦИ		84.699	0	0	0	0	84.699
401		Основни плати		62.199	0	0	0	0	62.199
402		Придонеси за социјално осигурување		22.500	0	0	0	0	22.500
42		СТОКИ И УСЛУГИ		14.000	0	0	0	2.935	16.935
420		Патни и дневни расходи		3.500	0	0	0	0	3.500
421		Комунални услуги, греење, комуникација и транспорт		4.000	0	0	0	380	4.380
423		Материјали и ситен инвентар		0	0	0	0	75	75
424		Поправки и тековно одржување		3.000	0	0	0	0	3.000
425		Договорни услуги		3.000	0	0	0	1.600	4.600
426		Други тековни расходи		500	0	0	0	880	1.380
45		КАМАТНИ ПЛАЌАЊА		0	0	0	34.160	0	34.160
451		Каматни плаќања кон нерезиденти кредитори		0	0	0	34.160	0	34.160
46		СУБВЕНЦИИ И ТРАНСФЕРИ		0	0	0	50.000	0	50.000
464		Разни трансфери		0	0	0	50.000	0	50.000
49		ОТПЛАТА НА ГЛАВНИНА		0	0	0	257.500	0	257.500
491		Отплата на главнина до нерезидентни кредитори		0	0	0	257.500	0	257.500
21		ПРОЕКТ ЗА РЕФОРМА НА ЈАВНАТА АДМИНИСТРАЦИЈА		0	0	0	0	5.650	5.650
42		СТОКИ И УСЛУГИ		0	0	0	0	5.650	5.650
426		Други тековни расходи		0	0	0	0	5.650	5.650
2A		ПРОЕКТ ЗА ПОДОБРУВАЊЕ НА ОПШТИНСКИТЕ УСЛУГИ		0	0	0	122.620	0	122.620
42		СТОКИ И УСЛУГИ		0	0	0	12.300	0	12.300
420		Патни и дневни расходи		0	0	0	1.500	0	1.500
421		Комунални услуги, греење, комуникација и транспорт		0	0	0	500	0	500
423		Материјали и ситен инвентар		0	0	0	200	0	200
424		Поправки и тековно одржување		0	0	0	100	0	100
425		Договорни услуги		0	0	0	5.000	0	5.000

Раздел	Програма	Потпрограма	О П И С	Буџет 2009	Б У Џ Е Т 2 0 1 0				
					Расходи на Основен буџет		Расходи од самофинансирачки активности	Расходи од заеми	Расходи од донации
426			Други тековни расходи	0	0	0	5.000	0	5.000
45			КАМАТНИ ПЛАЌАЊА	0	0	0	1.170	0	1.170
451			Каматни плаќања кон нерезиденти кредитори	0	0	0	1.170	0	1.170
46			СУБВЕНЦИИ И ТРАНСФЕРИ	0	0	0	107.350	0	107.350
464			Разни трансфери	0	0	0	107.350	0	107.350
48			КАПИТАЛНИ РАСХОДИ	0	0	0	1.800	0	1.800
480			Купување на опрема и машини	0	0	0	600	0	600
483			Купување на мебел	0	0	0	300	0	300
486			Купување на возила	0	0	0	900	0	900
4			ФИНАНСИСКИ СИСТЕМ	13.343	0	0	0	5.640	18.983
40			ФИНАНСИСКИ СИСТЕМ	13.343	0	0	0	5.640	18.983
40			ПЛАТИ И НАДОМЕСТОЦИ	8.000	0	0	0	0	8.000
401			Основни плати	6.000	0	0	0	0	6.000
402			Придонеси за социјално осигурување	2.000	0	0	0	0	2.000
42			СТОКИ И УСЛУГИ	3.843	0	0	0	5.640	9.483
420			Патни и дневни расходи	250	0	0	0	200	450
421			Комунални услуги, греење, комуникација и транспорт	360	0	0	0	120	480
423			Материјали и ситен инвентар	0	0	0	0	120	120
425			Договорни услуги	3.080	0	0	0	5.000	8.080
426			Други тековни расходи	153	0	0	0	200	353
48			КАПИТАЛНИ РАСХОДИ	1.500	0	0	0	0	1.500
480			Купување на опрема и машини	1.500	0	0	0	0	1.500
5			БИРО ЗА ЈАВНИ НАБАВКИ	23.000	5.000	0	0	0	28.000
50			БИРО ЗА ЈАВНИ НАБАВКИ	23.000	5.000	0	0	0	28.000
40			ПЛАТИ И НАДОМЕСТОЦИ	7.700	0	0	0	0	7.700
401			Основни плати	5.700	0	0	0	0	5.700
402			Придонеси за социјално осигурување	2.000	0	0	0	0	2.000
42			СТОКИ И УСЛУГИ	14.600	3.700	0	0	0	18.300
420			Патни и дневни расходи	700	700	0	0	0	1.400
421			Комунални услуги, греење, комуникација и транспорт	1.700	0	0	0	0	1.700

Раздел	Програма	Потпрограма	О П И С	Буџет 2009	Б У Џ Е Т 2 0 1 0				
					Расходи на Основен буџет		Расходи од самофинансирачки активности	Расходи од заеми	Расходи од донации
423			Материјали и ситен инвентар	2.500	0	0	0	0	2.500
424			Поправки и тековно одржување	2.000	2.000	0	0	0	4.000
425			Договорни услуги	5.500	1.000	0	0	0	6.500
426			Други тековни расходи	600	0	0	0	0	600
427			Привремени вработувања	1.600	0	0	0	0	1.600
48			КАПИТАЛНИ РАСХОДИ	700	1.300	0	0	0	2.000
483			Купување на мебел	0	300	0	0	0	300
484			Стратешки стоки и други резерви	0	1.000	0	0	0	1.000
485			Вложувања и нефинансиски средства	700	0	0	0	0	700
7			УПРАВА ЗА ИМОТНО ПРАВНИ РАБОТИ	91.042	0	0	0	0	91.042
70			УПРАВА ЗА ИМОТНО ПРАВНИ РАБОТИ	8.600	0	0	0	0	8.600
40			ПЛАТИ И НАДОМЕСТОЦИ	8.100	0	0	0	0	8.100
401			Основни плати	6.100	0	0	0	0	6.100
402			Придонеси за социјално осигурување	2.000	0	0	0	0	2.000
42			СТОКИ И УСЛУГИ	500	0	0	0	0	500
421			Комунални услуги, греење, комуникација и транспорт	500	0	0	0	0	500
71			ПОДРАЧНИ ЕДИНИЦИ	82.442	0	0	0	0	82.442
40			ПЛАТИ И НАДОМЕСТОЦИ	79.442	0	0	0	0	79.442
401			Основни плати	58.442	0	0	0	0	58.442
402			Придонеси за социјално осигурување	21.000	0	0	0	0	21.000
42			СТОКИ И УСЛУГИ	3.000	0	0	0	0	3.000
421			Комунални услуги, греење, комуникација и транспорт	3.000	0	0	0	0	3.000
8			УПРАВА ЗА СПРЕЧУВАЊЕ НА ПЕРЕЊЕ ПАРИ И ФИНАНСИРАЊЕ НА ТЕРОРИЗАМ	34.200	0	0	0	0	34.200
80			УПРАВА ЗА СПРЕЧУВАЊЕ НА ПЕРЕЊЕ ПАРИ И ФИНАНСИРАЊЕ НА ТЕРОРИЗАМ	34.200	0	0	0	0	34.200
40			ПЛАТИ И НАДОМЕСТОЦИ	16.000	0	0	0	0	16.000
401			Основни плати	11.500	0	0	0	0	11.500
402			Придонеси за социјално осигурување	4.500	0	0	0	0	4.500
42			СТОКИ И УСЛУГИ	16.200	0	0	0	0	16.200
420			Патни и дневни расходи	900	0	0	0	0	900

Раздел	Програма	Потпрограма	О П И С	Буџет 2009	Б У Џ Е Т 2010				
					Расходи на Основен буџет		Расходи од самофинансирачки активности	Расходи од заеми	Расходи од донации
Категорија	Ставка								
421			Комунални услуги, греење, комуникација и транспорт	1.000	0	0	0	0	1.000
423			Материјали и ситен инвентар	1.300	0	0	0	0	1.300
424			Поправки и тековно одржување	1.000	0	0	0	0	1.000
425			Договорни услуги	2.500	0	0	0	0	2.500
426			Други тековни расходи	2.000	0	0	0	0	2.000
427			Привремени вработувања	7.500	0	0	0	0	7.500
48			КАПИТАЛНИ РАСХОДИ	2.000	0	0	0	0	2.000
485			Вложувања и нефинансиски средства	2.000	0	0	0	0	2.000
9			ДРЖАВЕН ДЕВИЗЕН ИНСПЕКТОРАТ	7.387	0	0	0	0	7.387
90			ДРЖАВЕН ДЕВИЗЕН ИНСПЕКТОРАТ	7.387	0	0	0	0	7.387
40			ПЛАТИ И НАДОМЕСТОЦИ	6.600	0	0	0	0	6.600
401			Основни плати	4.700	0	0	0	0	4.700
402			Придонеси за социјално осигурување	1.900	0	0	0	0	1.900
42			СТОКИ И УСЛУГИ	787	0	0	0	0	787
421			Комунални услуги, греење, комуникација и транспорт	500	0	0	0	0	500
425			Договорни услуги	203	0	0	0	0	203
426			Други тековни расходи	84	0	0	0	0	84

Раздел Програма Потпрограма Категорија Ставка	О П И С	Буџет 2009	БУЏЕТ 2010					
			Расходи на Основен буџет	Расходи од самофинансирачки активности	Расходи од заеми	Расходи од донации	Вкупно расходи	
09002	МИНИСТЕРСТВО ЗА ФИНАНСИИ - ФУНКЦИИ НА ДРЖАВАТА	19.006.866	19.404.372	0	0	116.510	173.063	19.693.945
2	ФУНКЦИИ		17.949.834	0	0	116.510	0	18.066.344
20	ФУНКЦИИ		17.549.834	0	0	116.510	0	17.666.344
21	РЕЗЕРВИ		400.000	0	0	0	0	400.000
3	МИРОВНИ И ХУМАНИТАРНИ МИСИИ		200.000	0	0	0	0	200.000
30	МИРОВНИ И ХУМАНИТАРНИ МИСИИ		200.000	0	0	0	0	200.000
A	ДЕЦЕНТРАЛИЗАЦИЈА		1.228.000	0	0	0	0	1.228.000
A0	ДЕЦЕНТРАЛИЗАЦИЈА		1.228.000	0	0	0	0	1.228.000
M	ИНТЕГРАЦИЈА ВО ЕУ		26.538	0	0	0	173.063	199.601
MA	ПОМОШ ПРИ ТРАНЗИЦИЈА И ИНСТИТУЦИОНАЛНА НАДГРАДБА		0	0	0	0	12.238	12.238
MB	РЕГИОНАЛЕН РАЗВОЈ		2.143	0	0	0	6.430	8.573
MG	РАЗВОЈ НА ЧОВЕЧКИ РЕСУРСИ		24.245	0	0	0	104.395	128.640
MD	РУРАЛЕН РАЗВОЈ		150	0	0	0	50.000	50.150

РАСХОДИ

41	РЕЗЕРВИ И НЕДЕФИНИРАНИ РАСХОДИ	766.200	400.000	0	0	0	0	400.000
412	Постојана резерва (непредвидливи расходи)	356.200	100.000	0	0	0	0	100.000
413	Тековни резерви (разновидни расходи)	410.000	300.000	0	0	0	0	300.000
42	СТОКИ И УСЛУГИ	410.719	618.004	0	0	0	70.788	688.792
425	Договорни услуги	203	17.133	0	0	0	70.788	87.921
426	Други тековни расходи	410.516	600.871	0	0	0	0	600.871
43	ТЕКОВНИ ТРАНСФЕРИ ДО ВОНБУЏЕТСКИТЕ ФОНДОВИ	2.396.715	2.357.110	0	0	0	0	2.357.110
431	Трансфери до Фондот за ПИОМ	310.350	0	0	0	0	0	0
432	Трансфери до Агенцијата за вработување	61.365	0	0	0	0	0	0
433	Трансфери до Фондот за здравствено осигурување	2.025.000	2.357.110	0	0	0	0	2.357.110
44	ТЕКОВНИ ТРАНСФЕРИ ДО ЕДИНИЦИТЕ НА ЛОКАЛНАТА	1.196.573	1.228.000	0	0	0	0	1.228.000
441	Дотации од ДДВ	1.159.849	1.228.000	0	0	0	0	1.228.000
442	Наменски дотации	36.724	0	0	0	0	0	0
45	КАМАТНИ ПЛАЌАЊА	2.031.270	3.213.091	0	0	14.810	0	3.227.901
451	Каматни плаќања кон нерезиденти кредитори	1.052.270	2.035.930	0	0	14.810	0	2.050.740
452	Каматни плаќања кон домашни кредитори	979.000	1.177.161	0	0	0	0	1.177.161
46	СУБВЕНЦИИ И ТРАНСФЕРИ	2.321.250	1.088.255	0	0	0	52.275	1.140.530
461	Субвенции за јавни претпријатија	1.485.000	644.000	0	0	0	0	644.000
463	Трансфери до невладини организации	135.000	155.000	0	0	0	0	155.000
464	Разни трансфери	701.250	139.255	0	0	0	52.275	191.530

Раздел	Програма	Потпрограма	О П И С	Буџет 2009	Б У Џ Е Т 2 0 1 0					
					Расходи на Основен буџет	Расходи од самофинансирачки активности	Расходи од заеми	Расходи од донации	Вкупно расходи	
465			Исплата по извршни исправи	0	150.000	0	0	0	0	150.000
48			КАПИТАЛНИ РАСХОДИ	3.050.929	3.821.755	0	0	0	50.000	3.871.755
480			Купување на опрема и машини	0	213.786	0	0	0	0	213.786
482			Други градежни објекти	17.366	0	0	0	0	0	0
483			Купување на мебел	307.241	0	0	0	0	0	0
485			Вложувања и нефинансиски средства	97.000	220.000	0	0	0	0	220.000
487			Капитални трансфери до вонбуџетски фондови	2.319.322	2.887.969	0	0	0	0	2.887.969
488			Капитални дотации до ЕЛС	310.000	440.000	0	0	0	0	440.000
489			Капитални субвенции за претпријатија и невладини организации	0	60.000	0	0	0	50.000	110.000
49			ОТПЛАТА НА ГЛАВНИНА	6.833.210	6.678.157	0	0	101.700	0	6.779.857
491			Отплата на главнина до нерезидентни кредитори	1.140.910	1.232.000	0	0	101.700	0	1.333.700
492			Отплата на главнина кон домашни институции	5.692.300	5.446.157	0	0	0	0	5.446.157
2			ФУНКЦИИ		17.949.834	0	0	116.510	0	18.066.344
20			ФУНКЦИИ		17.549.834	0	0	116.510	0	17.666.344
42			СТОКИ И УСЛУГИ		400.721	0	0	0	0	400.721
426			Други тековни расходи	измена	400.721	0	0	0	0	400.721
43			ТЕКОВНИ ТРАНСФЕРИ ДО ВОНБУЏЕТСКИТЕ ФОНДОВИ		2.357.110	0	0	0	0	2.357.110
433			Трансфери до Фондот за здравствено осигурување		2.357.110	0	0	0	0	2.357.110
45			КАМАТНИ ПЛАЌАЊА		3.213.091	0	0	14.810	0	3.227.901
451			Каматни плаќања кон нерезиденти кредитори		2.035.930	0	0	14.810	0	2.050.740
452			Каматни плаќања кон домашни кредитори		1.177.161	0	0	0	0	1.177.161
46			СУБВЕНЦИИ И ТРАНСФЕРИ		1.079.000	0	0	0	0	1.079.000
461			Субвенции за јавни претпријатија		644.000	0	0	0	0	644.000
463			Трансфери до невладини организации		155.000	0	0	0	0	155.000
464			Разни трансфери		130.000	0	0	0	0	130.000
465			Исплата по извршни исправи		150.000	0	0	0	0	150.000
48			КАПИТАЛНИ РАСХОДИ		3.821.755	0	0	0	0	3.821.755
480			Купување на опрема и машини	амандман и измена	213.786	0	0	0	0	213.786
485			Вложувања и нефинансиски средства		220.000	0	0	0	0	220.000
487			Капитални трансфери до вонбуџетски фондови	амандман	2.887.969	0	0	0	0	2.887.969
488			Капитални дотации до ЕЛС	измена	440.000	0	0	0	0	440.000

Раздел	Програма	Потпрограма	О П И С	Буџет 2009	Б У Џ Е Т 2 0 1 0					
					Расходи на Основен буџет	Расходи од самофинансирачки активности	Расходи од заеми	Расходи од донации	Вкупно расходи	
489			Капитални субвенции за претпријатија и невладини организации	измена	60.000	0	0	0	0	60.000
49			ОТПЛАТА НА ГЛАВНИНА		6.678.157	0	0	101.700	0	6.779.857
491			Отплата на главнина до нерезидентни кредитори		1.232.000	0	0	101.700	0	1.333.700
492			Отплата на главнина кон домашни институции		5.446.157	0	0	0	0	5.446.157
21			РЕЗЕРВИ		400.000	0	0	0	0	400.000
41			РЕЗЕРВИ И НЕДЕФИНИРАНИ РАСХОДИ		400.000	0	0	0	0	400.000
412			Постојана резерва (непредвидливи расходи)		100.000	0	0	0	0	100.000
413			Тековни резерви (разновидни расходи)		300.000	0	0	0	0	300.000
3			МИРОВНИ И ХУМАНИТАРНИ МИСИИ		200.000	0	0	0	0	200.000
30			МИРОВНИ И ХУМАНИТАРНИ МИСИИ		200.000	0	0	0	0	200.000
42			СТОКИ И УСЛУГИ		200.000	0	0	0	0	200.000
426			Други тековни расходи		200.000	0	0	0	0	200.000
A			ДЕЦЕНТРАЛИЗАЦИЈА		1.228.000	0	0	0	0	1.228.000
A0			ДЕЦЕНТРАЛИЗАЦИЈА		1.228.000	0	0	0	0	1.228.000
44			ТЕКОВНИ ТРАНСФЕРИ ДО ЕДИНИЦИТЕ НА ЛОКАЛНАТА САМОУПРАВА		1.228.000	0	0	0	0	1.228.000
441			Дотации од ДДВ		1.228.000	0	0	0	0	1.228.000
M			ИНТЕГРАЦИЈА ВО ЕУ		26.538	0	0	0	173.063	199.601
MA			ПОМОШ ПРИ ТРАНЗИЦИЈА И ИНСТИТУЦИОНАЛНА НАДГРАДБА		0	0	0	0	12.238	12.238
42			СТОКИ И УСЛУГИ		0	0	0	0	12.238	12.238
425			Договорни услуги		0	0	0	0	12.238	12.238
MB			РЕГИОНАЛЕН РАЗВОЈ		2.143	0	0	0	6.430	8.573
42			СТОКИ И УСЛУГИ		2.143	0	0	0	6.430	8.573
425			Договорни услуги		2.143	0	0	0	6.430	8.573
MG			РАЗВОЈ НА ЧОВЕЧКИ РЕСУРСИ		24.245	0	0	0	104.395	128.640
42			СТОКИ И УСЛУГИ		14.990	0	0	0	52.120	67.110
425			Договорни услуги		14.990	0	0	0	52.120	67.110
46			СУБВЕНЦИИ И ТРАНСФЕРИ		9.255	0	0	0	52.275	61.530
464			Разни трансфери		9.255	0	0	0	52.275	61.530

Раздел	Програма	Потпрограма	Категорија	Ставка	О П И С	Буџет 2009	Б У Џ Е Т 2 0 1 0					
							Расходи на Основен буџет		Расходи од самофинансирачки активности	Расходи од заеми	Расходи од донации	Вкупно расходи
<i>МД</i>					РУРАЛЕН РАЗВОЈ		<i>150</i>	<i>0</i>	<i>0</i>	<i>0</i>	<i>50.000</i>	<i>50.150</i>
42					СТОКИ И УСЛУГИ		150	0	0	0	0	150
426					Други тековни расходи		150	0	0	0	0	150
48					КАПИТАЛНИ РАСХОДИ		0	0	0	0	50.000	50.000
489					Капитални субвенции за претпријатија и невладини организации		0	0	0	0	50.000	50.000

Раздел Програма Потпрограма Категорија Ставка	О П И С	Буџет 2009	Б У Џ Е Т 2 0 1 0					
			Расходи на Основен буџет	Расходи од самофинансирачки активности	Расходи од заеми	Расходи од донации	Вкупно расходи	
09003	ЦАРИНСКА УПРАВА НА РЕПУБЛИКА МАКЕДОНИЈА	936.561	942.675	128.000	0	24.524	1.292	1.096.491
2	ЦАРИНСКА УПРАВА		936.891	128.000	0	24.524	0	1.089.415
20	ЦАРИНСКА УПРАВА		878.491	128.000	0	0	0	1.006.491
21	РЕФОРМА И ОПРЕМУВАЊЕ НА ЦАРИНАТА		44.000	0	0	0	0	44.000
22	ГРАНИЧНИ ПРЕМИНИ		14.400	0	0	0	0	14.400
23	ГРАНИЧЕН ПРЕМИН БЛАЦЕ		0	0	0	24.524	0	24.524
М	ИНТЕГРАЦИЈА ВО ЕУ		5.784	0	0	0	1.292	7.076
МА	ПОМОШ ПРИ ТРАНЗИЦИЈА И ИНСТИТУЦИОНАЛНА НАДГРАДБА		5.784	0	0	0	1.292	7.076
РАСХОДИ								
40	ПЛАТИ И НАДОМЕСТОЦИ	626.166	610.700	0	0	0	0	610.700
401	Основни плати	436.540	430.000	0	0	0	0	430.000
402	Придонеси за социјално осигурување	189.421	180.700	0	0	0	0	180.700
403	Останати придонеси од плати	205	0	0	0	0	0	0
42	СТОКИ И УСЛУГИ	126.715	147.084	62.000	0	0	1.292	210.376
420	Патни и дневни расходи	5.870	3.900	0	0	0	0	3.900
421	Комунални услуги, греење, комуникација и транспорт	59.750	60.000	0	0	0	0	60.000
423	Материјали и ситен инвентар	29.760	55.000	0	0	0	0	55.000
424	Поправки и тековно одржување	7.490	6.000	5.000	0	0	0	11.000
425	Договорни услуги	19.000	10.000	47.000	0	0	0	57.000
426	Други тековни расходи	4.845	3.784	10.000	0	0	1.292	15.076
427	Привремени вработувања	0	8.400	0	0	0	0	8.400
45	КАМАТНИ ПЛАЌАЊА	0	330	0	0	0	0	330
451	Каматни плаќања кон нерезиденти кредитори	0	330	0	0	0	0	330
46	СУБВЕНЦИИ И ТРАНСФЕРИ	1.200	1.000	0	0	0	0	1.000
464	Разни трансфери	1.200	1.000	0	0	0	0	1.000
48	КАПИТАЛНИ РАСХОДИ	182.480	183.561	66.000	0	24.524	0	274.085
480	Купување на опрема и машини	0	46.000	5.000	0	10.000	0	61.000
481	Градежни објекти	15.720	0	0	0	14.524	0	14.524
483	Купување на мебел	136.260	0	0	0	0	0	0
485	Вложувања и нефинансиски средства	30.500	93.561	61.000	0	0	0	154.561
486	Купување на возила	0	44.000	0	0	0	0	44.000
2	ЦАРИНСКА УПРАВА		936.891	128.000	0	24.524	0	1.089.415

Раздел	Програма	Потпрограма	О П И С	Буџет 2009	Б У Џ Е Т 2010					
					Расходи на Основен буџет		Расходи од самофинансирачки активности	Расходи од заеми	Расходи од донации	Вкупно расходи
20	ЦАРИНСКА УПРАВА				878.491	128.000	0	0	0	1.006.491
40	ПЛАТИ И НАДОМЕСТОЦИ				610.700	0	0	0	0	610.700
401	Основни плати				430.000	0	0	0	0	430.000
402	Придонеси за социјално осигурување				180.700	0	0	0	0	180.700
42	СТОКИ И УСЛУГИ				130.900	62.000	0	0	0	192.900
420	Патни и дневни расходи				3.900	0	0	0	0	3.900
421	Комунални услуги, греење, комуникација и транспорт				54.000	0	0	0	0	54.000
423	Материјали и ситен инвентар				55.000	0	0	0	0	55.000
424	Поправки и тековно одржување		измена		6.000	<u>5.000</u>	0	0	0	11.000
425	Договорни услуги		измена		10.000	<u>47.000</u>	0	0	0	57.000
426	Други тековни расходи		измена		2.000	<u>10.000</u>	0	0	0	12.000
45	КАМАТНИ ПЛАЌАЊА				330	0	0	0	0	330
451	Каматни плаќања кон нерезиденти кредитори				330	0	0	0	0	330
46	СУБВЕНЦИИ И ТРАНСФЕРИ				1.000	0	0	0	0	1.000
464	Разни трансфери				1.000	0	0	0	0	1.000
48	КАПИТАЛНИ РАСХОДИ				135.561	66.000	0	0	0	201.561
480	Купување на опрема и машини				42.000	5.000	0	0	0	47.000
485	Вложувања и нефинансиски средства		измена		93.561	<u>61.000</u>	0	0	0	154.561
21	РЕФОРМА И ОПРЕМУВАЊЕ НА ЦАРИНАТА				44.000	0	0	0	0	44.000
48	КАПИТАЛНИ РАСХОДИ				44.000	0	0	0	0	44.000
486	Купување на возила				44.000	0	0	0	0	44.000
22	ГРАНИЧНИ ПРЕМИНИ				14.400	0	0	0	0	14.400
42	СТОКИ И УСЛУГИ				14.400	0	0	0	0	14.400
421	Комунални услуги, греење, комуникација и транспорт				6.000	0	0	0	0	6.000
427	Привремени вработувања				8.400	0	0	0	0	8.400
23	ГРАНИЧЕН ПРЕМИН БЛАЦЕ				0	0	0	24.524	0	24.524
48	КАПИТАЛНИ РАСХОДИ				0	0	0	24.524	0	24.524
480	Купување на опрема и машини				0	0	0	10.000	0	10.000
481	Градежни објекти				0	0	0	14.524	0	14.524

Раздел Програма Потпрограма Категорија Ставка	О П И С	Буџет 2009	Б У Џ Е Т 2010					
			Расходи на Основен буџет	Расходи од самофинансирачки активности	Расходи од заеми	Расходи од донации	Вкупно расходи	
M	ИНТЕГРАЦИЈА ВО ЕУ		5.784	0	0	0	1.292	7.076
MA	ПОМОШ ПРИ ТРАНЗИЦИЈА И ИНСТИТУЦИОНАЛНА НАДГРАДБА		5.784	0	0	0	1.292	7.076
42	СТОКИ И УСЛУГИ		1.784	0	0	0	1.292	3.076
426	Други тековни расходи		1.784	0	0	0	1.292	3.076
48	КАПИТАЛНИ РАСХОДИ		4.000	0	0	0	0	4.000
480	Купување на опрема и машини		4.000	0	0	0	0	4.000

Раздел Програма Потпрограма Категорија Ставка	О П И С	Буџет 2009	Б У Џ Е Т 2 0 1 0					
			Расходи на Основен буџет	Расходи од самофинансирачки активности	Расходи од заеми	Расходи од донации	Вкупно расходи	
09004	АГЕНЦИЈА ЗА СТОКОВНИ РЕЗЕРВИ	201.844	156.264	0	878.000	0	0	1.034.264
2	СТОКОВНИ РЕЗЕРВИ		156.264	0	878.000	0	0	1.034.264
20	УПРАВУВАЊЕ СО СТОКОВНИ РЕЗЕРВИ		156.264	0	478.000	0	0	634.264
21	ЗАДОЛЖИТЕЛНИ РЕЗЕРВИ НА НАФТА И НАФТЕНИ ДЕРИВАТИ		0	0	400.000	0	0	400.000
РАСХОДИ								
40	ПЛАТИ И НАДОМЕСТОЦИ	10.000	9.850	0	6.000	0	0	15.850
401	Основни плати	7.021	7.000	0	4.000	0	0	11.000
402	Придонеси за социјално осигурување	2.967	2.850	0	2.000	0	0	4.850
403	Останати придонеси од плати	12	0	0	0	0	0	0
42	СТОКИ И УСЛУГИ	35.638	30.805	0	30.400	0	0	61.205
420	Патни и дневни расходи	546	210	0	1.100	0	0	1.310
421	Комунални услуги, греење, комуникација и транспорт	4.189	3.500	0	1.000	0	0	4.500
423	Материјали и ситен инвентар	878	595	0	600	0	0	1.195
424	Поправки и тековно одржување	3.955	4.000	0	3.200	0	0	7.200
425	Договорни услуги	23.817	19.000	0	17.500	0	0	36.500
426	Други тековни расходи	2.253	1.500	0	4.500	0	0	6.000
427	Привремени вработувања	0	2.000	0	2.500	0	0	4.500
45	КАМАТНИ ПЛАЌАЊА	6.640	5.190	0	0	0	0	5.190
451	Каматни плаќања кон нерезиденти кредитори	6.640	5.190	0	0	0	0	5.190
46	СУБВЕНЦИИ И ТРАНСФЕРИ	61	0	0	0	0	0	0
464	Разни трансфери	61	0	0	0	0	0	0
48	КАПИТАЛНИ РАСХОДИ	135.665	98.919	0	841.600	0	0	940.519
480	Купување на опрема и машини	0	300	0	1.100	0	0	1.400
483	Купување на мебел	1.814	0	0	1.000	0	0	1.000
484	Стратешки стоки и други резерви	133.500	98.000	0	836.400	0	0	934.400
485	Вложувања и нефинансиски средства	351	619	0	600	0	0	1.219
486	Купување на возила	0	0	0	2.500	0	0	2.500
49	ОТПЛАТА НА ГЛАВНИНА	13.840	11.500	0	0	0	0	11.500
491	Отплата на главнина до нерезидентни кредитори	13.840	11.500	0	0	0	0	11.500
2	СТОКОВНИ РЕЗЕРВИ		156.264	0	878.000	0	0	1.034.264
20	УПРАВУВАЊЕ СО СТОКОВНИ РЕЗЕРВИ		156.264	0	478.000	0	0	634.264

Раздел	Програма	Потпрограма	О П И С	Буџет 2009	Б У Џ Е Т 2 0 1 0					
					Расходи на Основен буџет	Расходи од самофинансирачки активности	Расходи од заеми	Расходи од донации	Вкупно расходи	
40			ПЛАТИ И НАДОМЕСТОЦИ		9.850	0	0	0	0	9.850
401			Основни плати		7.000	0	0	0	0	7.000
402			Придонеси за социјално осигурување		2.850	0	0	0	0	2.850
42			СТОКИ И УСЛУГИ		30.805	0	19.600	0	0	50.405
420			Патни и дневни расходи		210	0	400	0	0	610
421			Комунални услуги, греење, комуникација и транспорт		3.500	0	0	0	0	3.500
423			Материјали и ситен инвентар		595	0	0	0	0	595
424			Поправки и тековно одржување		4.000	0	2.200	0	0	6.200
425			Договорни услуги		19.000	0	15.000	0	0	34.000
426			Други тековни расходи		1.500	0	2.000	0	0	3.500
427			Привремени вработувања		2.000	0	0	0	0	2.000
45			КАМАТНИ ПЛАЌАЊА		5.190	0	0	0	0	5.190
451			Каматни плаќања кон нерезиденти кредитори		5.190	0	0	0	0	5.190
48			КАПИТАЛНИ РАСХОДИ		98.919	0	458.400	0	0	557.319
480			Купување на опрема и машини		300	0	500	0	0	800
483			Купување на мебел		0	0	500	0	0	500
484			Стратешки стоки и други резерви		98.000	0	457.400	0	0	555.400
485			Вложувања и нефинансиски средства		619	0	0	0	0	619
49			ОТПЛАТА НА ГЛАВНИНА		11.500	0	0	0	0	11.500
491			Отплата на главнина до нерезидентни кредитори		11.500	0	0	0	0	11.500
21			ЗАДОЛЖИТЕЛНИ РЕЗЕРВИ НА НАФТА И НАФТЕНИ ДЕРИВАТИ		0	0	400.000	0	0	400.000
40			ПЛАТИ И НАДОМЕСТОЦИ		0	0	6.000	0	0	6.000
401			Основни плати		0	0	4.000	0	0	4.000
402			Придонеси за социјално осигурување		0	0	2.000	0	0	2.000
42			СТОКИ И УСЛУГИ		0	0	10.800	0	0	10.800
420			Патни и дневни расходи		0	0	700	0	0	700
421			Комунални услуги, греење, комуникација и транспорт		0	0	1.000	0	0	1.000
423			Материјали и ситен инвентар		0	0	600	0	0	600
424			Поправки и тековно одржување		0	0	1.000	0	0	1.000
425			Договорни услуги		0	0	2.500	0	0	2.500
426			Други тековни расходи		0	0	2.500	0	0	2.500

Раздел	Програма	Потпрограма	О П И С	Буџет 2009	БУЏЕТ 2010				Вкупно расходи
					Расходи на Основен буџет		Расходи од самофинансирачки активности	Расходи од заеми	
427			Привремени вработувања	0	0	2.500	0	0	2.500
48			КАПИТАЛНИ РАСХОДИ	0	0	383.200	0	0	383.200
480			Купување на опрема и машини	0	0	600	0	0	600
483			Купување на мебел	0	0	500	0	0	500
484			Стратешки стоки и други резерви	0	0	379.000	0	0	379.000
485			Вложувања и нефинансиски средства	0	0	600	0	0	600
486			Купување на возила	0	0	2.500	0	0	2.500

Раздел Програма Потпрограма Категорија Ставка	О П И С	Буџет 2009	Б У Џ Е Т 2 0 1 0					
			Расходи на Основен буџет	Расходи од самофинансирачки активности	Расходи од заеми	Расходи од донации	Вкупно расходи	
09005	УПРАВА ЗА ЈАВНИ ПРИХОДИ	770.316	667.949	500.000	0	0	1.292	1.169.241
2	УПРАВА ЗА ЈАВНИ ПРИХОДИ		662.662	499.000	0	0	0	1.161.662
20	УПРАВА ЗА ЈАВНИ ПРИХОДИ		662.662	494.000	0	0	0	1.156.662
21	РЕКОНСТРУКЦИЈА НА ЗГРАДИ НА УПРАВАТА ЗА ЈАВНИ ПРИХОДИ		0	5.000	0	0	0	5.000
К	РЕФОРМА ВО ЈАВНАТА АДМИНИСТРАЦИЈА		0	1.000	0	0	0	1.000
К2	СТРУЧНО ОСПОСОБУВАЊЕ И УСОВРШУВАЊЕ		0	1.000	0	0	0	1.000
М	ИНТЕГРАЦИЈА ВО ЕУ		5.287	0	0	0	1.292	6.579
МА	ПОМОШ ПРИ ТРАНЗИЦИЈА И ИНСТИТУЦИОНАЛНА НАДГРАДБА		5.287	0	0	0	1.292	6.579
РАСХОДИ								
40	ПЛАТИ И НАДОМЕСТОЦИ	665.376	662.662	0	0	0	0	662.662
401	Основни плати	400.600	475.662	0	0	0	0	475.662
402	Придонеси за социјално осигурување	263.766	187.000	0	0	0	0	187.000
403	Останати придонеси од плати	1.010	0	0	0	0	0	0
42	СТОКИ И УСЛУГИ	15.451	1.169	350.000	0	0	1.292	352.461
420	Патни и дневни расходи	1.350	0	16.000	0	0	0	16.000
421	Комунални услуги, греење, комуникација и транспорт	2.000	0	120.000	0	0	0	120.000
423	Материјали и ситен инвентар	3.000	0	34.000	0	0	0	34.000
424	Поправки и тековно одржување	2.000	0	20.000	0	0	0	20.000
425	Договорни услуги	3.256	0	50.000	0	0	0	50.000
426	Други тековни расходи	3.845	1.169	20.000	0	0	1.292	22.461
427	Привремени вработувања	0	0	90.000	0	0	0	90.000
46	СУБВЕНЦИИ И ТРАНСФЕРИ	2.000	0	10.000	0	0	0	10.000
464	Разни трансфери	2.000	0	10.000	0	0	0	10.000
48	КАПИТАЛНИ РАСХОДИ	87.489	4.118	140.000	0	0	0	144.118
480	Купување на опрема и машини	0	2.059	90.000	0	0	0	92.059
481	Градежни објекти	24.522	2.059	25.000	0	0	0	27.059
482	Други градежни објекти	0	0	5.000	0	0	0	5.000
483	Купување на мебел	59.967	0	0	0	0	0	0
485	Вложувања и нефинансиски средства	3.000	0	20.000	0	0	0	20.000
2	УПРАВА ЗА ЈАВНИ ПРИХОДИ		662.662	499.000	0	0	0	1.161.662
20	УПРАВА ЗА ЈАВНИ ПРИХОДИ		662.662	494.000	0	0	0	1.156.662
40	ПЛАТИ И НАДОМЕСТОЦИ		662.662	0	0	0	0	662.662

Раздел	Програма	О П И С	Буџет 2009	Б У Џ Е Т 2 0 1 0				
				Расходи на Основен буџет		Расходи од самофинансирачки активности	Расходи од заеми	Расходи од донации
Потпрограма	Категорија	Ставка						
401	Основни плати		475.662	0	0	0	0	475.662
402	Придонеси за социјално осигурување		187.000	0	0	0	0	187.000
42	СТОКИ И УСЛУГИ		0	349.000	0	0	0	349.000
420	Патни и дневни расходи		0	15.000	0	0	0	15.000
421	Комунални услуги, греење, комуникација и транспорт		0	120.000	0	0	0	120.000
423	Материјали и ситен инвентар		0	34.000	0	0	0	34.000
424	Поправки и тековно одржување		0	20.000	0	0	0	20.000
425	Договорни услуги		0	50.000	0	0	0	50.000
426	Други тековни расходи		0	20.000	0	0	0	20.000
427	Привремени вработувања		0	90.000	0	0	0	90.000
46	СУБВЕНЦИИ И ТРАНСФЕРИ		0	10.000	0	0	0	10.000
464	Разни трансфери		0	10.000	0	0	0	10.000
48	КАПИТАЛНИ РАСХОДИ		0	135.000	0	0	0	135.000
480	Купување на опрема и машини		0	90.000	0	0	0	90.000
481	Градежни објекти		0	20.000	0	0	0	20.000
482	Други градежни објекти		0	5.000	0	0	0	5.000
485	Вложувања и нефинансиски средства		0	20.000	0	0	0	20.000
21	РЕКОНСТРУКЦИЈА НА ЗГРАДИ НА УПРАВАТА ЗА ЈАВНИ ПРИХОДИ		0	5.000	0	0	0	5.000
48	КАПИТАЛНИ РАСХОДИ		0	5.000	0	0	0	5.000
481	Градежни објекти		0	5.000	0	0	0	5.000
К	РЕФОРМА ВО ЈАВНАТА АДМИНИСТРАЦИЈА		0	1.000	0	0	0	1.000
К2	СТРУЧНО ОСПОСОБУВАЊЕ И УСОВРШУВАЊЕ		0	1.000	0	0	0	1.000
42	СТОКИ И УСЛУГИ		0	1.000	0	0	0	1.000
420	Патни и дневни расходи		0	1.000	0	0	0	1.000
М	ИНТЕГРАЦИЈА ВО ЕУ		5.287	0	0	0	1.292	6.579
МА	ПОМОШ ПРИ ТРАНЗИЦИЈА И ИНСТИТУЦИОНАЛНА НАДГРАДБА		5.287	0	0	0	1.292	6.579
42	СТОКИ И УСЛУГИ		1.169	0	0	0	1.292	2.461
426	Други тековни расходи		1.169	0	0	0	1.292	2.461
48	КАПИТАЛНИ РАСХОДИ		4.118	0	0	0	0	4.118
480	Купување на опрема и машини		2.059	0	0	0	0	2.059

Раздел Програма Потпрограма Категорија Ставка	О П И С	Буџет 2009	БУЏЕТ 2010				Вкупно расходи	
			Расходи на Основен буџет	Расходи од самофинансирачки активности	Расходи од заеми	Расходи од донации		
481	Градежни објекти		2.059	0	0	0	0	2.059

Раздел Програма Потпрограма Категорија Ставка	О П И С	Буџет 2009	Б У Џ Е Т 2010					
			Расходи на Основен буџет	Расходи од самофинансирачки активности	Расходи од заеми	Расходи од донации	Вкупно расходи	
09006	УПРАВА ЗА ФИНАНСИСКА ПОЛИЦИЈА	33.928	35.225	0	0	0	0	35.225
2	УПРАВА ЗА ФИНАНСИСКА ПОЛИЦИЈА		35.225	0	0	0	0	35.225
20	УПРАВА ЗА ФИНАНСИСКА ПОЛИЦИЈА		35.225	0	0	0	0	35.225

РАСХОДИ

40	ПЛАТИ И НАДОМЕСТОЦИ	20.311	22.625	0	0	0	0	22.625
401	Основни плати	10.447	15.625	0	0	0	0	15.625
402	Придонеси за социјално осигурување	9.859	7.000	0	0	0	0	7.000
403	Останати придонеси од плати	5	0	0	0	0	0	0
42	СТОКИ И УСЛУГИ	13.615	12.000	0	0	0	0	12.000
420	Патни и дневни расходи	810	400	0	0	0	0	400
421	Комунални услуги, греење, комуникација и транспорт	3.500	3.500	0	0	0	0	3.500
423	Материјали и ситен инвентар	455	300	0	0	0	0	300
424	Поправки и тековно одржување	1.500	500	0	0	0	0	500
425	Договорни услуги	7.000	6.500	0	0	0	0	6.500
426	Други тековни расходи	350	300	0	0	0	0	300
427	Привремени вработувања	0	500	0	0	0	0	500
48	КАПИТАЛНИ РАСХОДИ	2	600	0	0	0	0	600
480	Купување на опрема и машини	0	600	0	0	0	0	600
483	Купување на мебел	2	0	0	0	0	0	0

2	УПРАВА ЗА ФИНАНСИСКА ПОЛИЦИЈА		35.225	0	0	0	0	35.225
20	УПРАВА ЗА ФИНАНСИСКА ПОЛИЦИЈА		35.225	0	0	0	0	35.225
40	ПЛАТИ И НАДОМЕСТОЦИ		22.625	0	0	0	0	22.625
401	Основни плати		15.625	0	0	0	0	15.625
402	Придонеси за социјално осигурување		7.000	0	0	0	0	7.000
42	СТОКИ И УСЛУГИ		12.000	0	0	0	0	12.000
420	Патни и дневни расходи		400	0	0	0	0	400
421	Комунални услуги, греење, комуникација и транспорт		3.500	0	0	0	0	3.500
423	Материјали и ситен инвентар		300	0	0	0	0	300
424	Поправки и тековно одржување		500	0	0	0	0	500
425	Договорни услуги		6.500	0	0	0	0	6.500

Раздел	Програма	Потпрограма	О П И С	Буџет 2009	Б У Џ Е Т 2 0 1 0					
					Расходи на Основен буџет		Расходи од самофинансирачки активности	Расходи од заеми	Расходи од донации	Вкупно расходи
Категорија	Ставка									
426			Други тековни расходи		300	0	0	0	0	300
427			Привремени вработувања		500	0	0	0	0	500
48			КАПИТАЛНИ РАСХОДИ		600	0	0	0	0	600
480			Купување на опрема и машини		600	0	0	0	0	600

Раздел Програма Потпрограма Категорија Ставка	О П И С	Буџет 2009	Б У Џ Е Т 2 0 1 0					
			Расходи на Основен буџет		Расходи од самофинансирачки активности	Расходи од заеми	Расходи од донации	Вкупно расходи
10001	МИНИСТЕРСТВО ЗА ЕКОНОМИЈА	1.007.067	1.039.215	102.525	32.000	30.655	12.833	1.217.228
1	АДМИНИСТРАЦИЈА		361.844	62.300	0	30.655	0	454.799
10	АДМИНИСТРАЦИЈА		86.636	12.500	0	0	0	99.136
11	ИНДУСТРИСКА ПОЛИТИКА		24.530	0	0	0	0	24.530
12	КОНТРОЛА НА ПАЗАРОТ		114.014	0	0	0	0	114.014
13	БИРО ЗА МЕТРОЛОГИЈА		13.972	49.800	0	0	0	63.772
14	ПРОМОЦИЈА НА ТУРИЗМОТ		36.338	0	0	0	0	36.338
15	ВНАТРЕШЕН ПАЗАР		11.740	0	0	0	0	11.740
16	ЕКОНОМСКА ПРОМОЦИЈА		8.453	0	0	0	0	8.453
17	УНАПРЕДУВАЊЕ НА ДЕЛОВНИТЕ АКТИВНОСТИ		16.161	0	0	30.655	0	46.816
18	МАКЕДОНСКО СЕЛО		50.000	0	0	0	0	50.000
2	ИСКОРИСТУВАЊЕ НА ПРИРОДНИТЕ РЕСУРСИ		68.502	0	0	0	0	68.502
20	ИСКОРИСТУВАЊЕ НА ПРИРОДНИТЕ РЕСУРСИ		68.502	0	0	0	0	68.502
3	РАЗВОЈ НА ЕНЕРГЕТИКАТА		69.925	60	0	0	1.400	71.385
31	АГЕНЦИЈА ЗА ЕНЕРГЕТИКА		11.458	60	0	0	1.400	12.918
32	РАЗВОЈ НА ЕНЕРГЕТИКАТА		58.467	0	0	0	0	58.467
4	АГЕНЦИЈА ЗА ПОДДРШКА НА ПРЕТПРИЕМНИШТВОТО НА РМ		13.106	0	0	0	7.300	20.406
40	АГЕНЦИЈА ЗА ПОДДРШКА НА ПРЕТПРИЕМНИШТВОТО НА РМ		13.106	0	0	0	7.300	20.406
5	СТАНДАРДИЗАЦИЈА И АКРЕДИТАЦИЈА		19.777	40.165	0	0	0	59.942
50	ИНСТИТУТ ЗА СТАНДАРДИЗАЦИЈА		7.388	34.025	0	0	0	41.413
51	ИНСТИТУТ ЗА АКРЕДИТАЦИЈА		12.389	6.140	0	0	0	18.529
6	ДИРЕКЦИЈА ЗА ТЕХНОЛОШКИ ИНДУСТРИСКИ РАЗВОЈНИ ЗОНИ		33.957	0	15.000	0	0	48.957
60	ДИРЕКЦИЈА ЗА ТЕХНОЛОШКИ ИНДУСТРИСКИ РАЗВОЈНИ ЗОНИ		33.957	0	15.000	0	0	48.957
Д	ЕКОНОМСКИ РАЗВОЈ		465.404	0	17.000	0	0	482.404
ДВ	ТЕХНОЛОШКИ ИНДУСТРИСКИ РАЗВОЈНИ ЗОНИ		459.000	0	17.000	0	0	476.000
ДГ	ПОДДРШКА НА РАЗВОЈОТ НА МАЛИ И СРЕДНИ ПРЕТПРИЈАТИЈА		6.404	0	0	0	0	6.404
М	ИНТЕГРАЦИЈА ВО ЕУ		6.700	0	0	0	4.133	10.833
МА	ПОМОШ ПРИ ТРАНЗИЦИЈА И ИНСТИТУЦИОНАЛНА НАДГРАДБА		6.700	0	0	0	4.133	10.833

РАСХОДИ

40	ПЛАТИ И НАДОМЕСТОЦИ	225.552	229.666	0	0	0	0	229.666
401	Основни плати	160.074	163.373	0	0	0	0	163.373
402	Придонеси за социјално осигурување	65.436	66.293	0	0	0	0	66.293
403	Останати придонеси од плати	42	0	0	0	0	0	0
42	СТОКИ И УСЛУГИ	202.054	176.974	58.225	15.000	16.055	12.833	279.087
420	Патни и дневни расходи	10.207	6.760	6.865	1.000	455	1.000	16.080
421	Комунални услуги, греење, комуникација и транспорт	27.545	28.900	9.910	9.000	0	200	48.010

Раздел	Програма	Потпрограма	О П И С	Буџет 2009	БУЏЕТ 2010					
					Расходи на Основен буџет	Расходи од самофинансирачки активности	Расходи од заеми	Расходи од донации	Вкупно расходи	
423			Материјали и ситен инвентар	3.490	3.800	4.990	1.000	0	400	10.190
424			Поправки и тековно одржување	5.652	5.400	5.100	1.000	0	50	11.550
425			Договорни услуги	89.407	108.102	21.060	2.000	15.000	4.050	150.212
426			Други тековни расходи	65.753	18.900	9.300	1.000	600	7.133	36.933
427			Привремени вработувања	0	5.112	1.000	0	0	0	6.112
45			КАМАТНИ ПЛАЌАЊА	2.550	1.930	0	0	0	0	1.930
451			Каматни плаќања кон нерезиденти кредитори	2.550	1.930	0	0	0	0	1.930
46			СУБВЕНЦИИ И ТРАНСФЕРИ	45.325	37.164	0	0	0	0	37.164
462			Субвенции за приватни претпријатија	2.500	25.860	0	0	0	0	25.860
464			Разни трансфери	42.825	11.304	0	0	0	0	11.304
48			КАПИТАЛНИ РАСХОДИ	531.586	588.381	44.300	17.000	14.600	0	664.281
480			Купување на опрема и машини	0	13.981	20.300	2.000	14.600	0	50.881
481			Градежни објекти	40.000	5.000	20.200	0	0	0	25.200
482			Други градежни објекти	386.509	497.500	0	9.000	0	0	506.500
483			Купување на мебел	12.100	0	0	0	0	0	0
485			Вложувања и нефинансиски средства	92.977	71.900	3.800	0	0	0	75.700
486			Купување на возила	0	0	0	6.000	0	0	6.000
49			ОТПЛАТА НА ГЛАВНИНА	0	5.100	0	0	0	0	5.100
491			Отплата на главнина до нерезидентни кредитори	0	5.100	0	0	0	0	5.100
1			АДМИНИСТРАЦИЈА		361.844	62.300	0	30.655	0	454.799
10			АДМИНИСТРАЦИЈА		86.636	12.500	0	0	0	99.136
40			ПЛАТИ И НАДОМЕСТОЦИ		32.956	0	0	0	0	32.956
401			Основни плати		24.080	0	0	0	0	24.080
402			Придонеси за социјално осигурување		8.876	0	0	0	0	8.876
42			СТОКИ И УСЛУГИ		44.680	11.500	0	0	0	56.180
420			Патни и дневни расходи		3.012	1.500	0	0	0	4.512
421			Комунални услуги, греење, комуникација и транспорт		14.200	3.000	0	0	0	17.200
423			Материјали и ситен инвентар		1.500	1.000	0	0	0	2.500
424			Поправки и тековно одржување		1.600	1.000	0	0	0	2.600
425			Договорни услуги		18.400	4.000	0	0	0	22.400
426			Други тековни расходи		2.800	1.000	0	0	0	3.800

Раздел	Програма	О П И С	Буџет 2009	БУЏЕТ 2010					
				Расходи на Основен буџет		Расходи од самофинансирачки активности	Расходи од заеми	Расходи од донации	Вкупно расходи
427		Привремени вработувања		3.168	0	0	0	0	3.168
48		КАПИТАЛНИ РАСХОДИ		9.000	1.000	0	0	0	10.000
480		Купување на опрема и машини		6.000	0	0	0	0	6.000
485		Вложувања и нефинансиски средства		3.000	1.000	0	0	0	4.000
11		ИНДУСТРИСКА ПОЛИТИКА		24.530	0	0	0	0	24.530
40		ПЛАТИ И НАДОМЕСТОЦИ		7.380	0	0	0	0	7.380
401		Основни плати		5.260	0	0	0	0	5.260
402		Придонеси за социјално осигурување		2.120	0	0	0	0	2.120
42		СТОКИ И УСЛУГИ		17.150	0	0	0	0	17.150
420		Патни и дневни расходи		150	0	0	0	0	150
425		Договорни услуги		15.000	0	0	0	0	15.000
426		Други тековни расходи		2.000	0	0	0	0	2.000
12		КОНТРОЛА НА ПАЗАРОТ		114.014	0	0	0	0	114.014
40		ПЛАТИ И НАДОМЕСТОЦИ		99.444	0	0	0	0	99.444
401		Основни плати		71.057	0	0	0	0	71.057
402		Придонеси за социјално осигурување		28.387	0	0	0	0	28.387
42		СТОКИ И УСЛУГИ		12.370	0	0	0	0	12.370
420		Патни и дневни расходи		370	0	0	0	0	370
421		Комунални услуги, греење, комуникација и транспорт		8.500	0	0	0	0	8.500
423		Материјали и ситен инвентар		600	0	0	0	0	600
424		Поправки и тековно одржување		1.400	0	0	0	0	1.400
425		Договорни услуги		1.300	0	0	0	0	1.300
426		Други тековни расходи		200	0	0	0	0	200
48		КАПИТАЛНИ РАСХОДИ		2.200	0	0	0	0	2.200
480		Купување на опрема и машини		300	0	0	0	0	300
485		Вложувања и нефинансиски средства		1.900	0	0	0	0	1.900
13		БИРО ЗА МЕТРОЛОГИЈА		13.972	49.800	0	0	0	63.772
40		ПЛАТИ И НАДОМЕСТОЦИ		13.972	0	0	0	0	13.972
401		Основни плати		10.027	0	0	0	0	10.027
402		Придонеси за социјално осигурување		3.945	0	0	0	0	3.945

Раздел	Програма	О П И С	Буџет 2009	БУЏЕТ 2010				
				Расходи на Основен буџет	Расходи од самофинансирачки активности	Расходи од заеми	Расходи од донации	Вкупно расходи
42	СТОКИ И УСЛУГИ		0	17.800	0	0	0	17.800
420	Патни и дневни расходи		0	3.000	0	0	0	3.000
421	Комунални услуги, греење, комуникација и транспорт		0	4.000	0	0	0	4.000
423	Материјали и ситен инвентар		0	2.000	0	0	0	2.000
424	Поправки и тековно одржување		0	2.000	0	0	0	2.000
425	Договорни услуги		0	5.000	0	0	0	5.000
426	Други тековни расходи		0	1.800	0	0	0	1.800
48	КАПИТАЛНИ РАСХОДИ		0	32.000	0	0	0	32.000
480	Купување на опрема и машини		0	10.000	0	0	0	10.000
481	Градежни објекти		0	20.000	0	0	0	20.000
485	Вложувања и нефинансиски средства		0	2.000	0	0	0	2.000
14	ПРОМОЦИЈА НА ТУРИЗМОТ		36.338	0	0	0	0	36.338
40	ПЛАТИ И НАДОМЕСТОЦИ		3.073	0	0	0	0	3.073
401	Основни плати		2.194	0	0	0	0	2.194
402	Придонеси за социјално осигурување		879	0	0	0	0	879
42	СТОКИ И УСЛУГИ		8.265	0	0	0	0	8.265
420	Патни и дневни расходи		965	0	0	0	0	965
425	Договорни услуги		7.000	0	0	0	0	7.000
426	Други тековни расходи		300	0	0	0	0	300
46	СУБВЕНЦИИ И ТРАНСФЕРИ		25.000	0	0	0	0	25.000
462	Субвенции за приватни претпријатија		24.000	0	0	0	0	24.000
464	Разни трансфери		1.000	0	0	0	0	1.000
15	ВНАТРЕШЕН ПАЗАР		11.740	0	0	0	0	11.740
40	ПЛАТИ И НАДОМЕСТОЦИ		10.190	0	0	0	0	10.190
401	Основни плати		7.314	0	0	0	0	7.314
402	Придонеси за социјално осигурување		2.876	0	0	0	0	2.876
42	СТОКИ И УСЛУГИ		1.250	0	0	0	0	1.250
420	Патни и дневни расходи		250	0	0	0	0	250
421	Комунални услуги, греење, комуникација и транспорт		300	0	0	0	0	300
424	Поправки и тековно одржување		100	0	0	0	0	100

Раздел	Програма	О П И С	Буџет 2009	Б У Џ Е Т 2010					
				Расходи на Основен буџет		Расходи од самофинансирачки активности	Расходи од заеми	Расходи од донации	Вкупно расходи
425		Договорни услуги		500	0	0	0	0	500
426		Други тековни расходи		100	0	0	0	0	100
46		СУБВЕНЦИИ И ТРАНСФЕРИ		300	0	0	0	0	300
464		Разни трансфери		300	0	0	0	0	300
16		ЕКОНОМСКА ПРОМОЦИЈА		8.453	0	0	0	0	8.453
40		ПЛАТИ И НАДОМЕСТОЦИ		3.107	0	0	0	0	3.107
401		Основни плати		2.203	0	0	0	0	2.203
402		Придонеси за социјално осигурување		904	0	0	0	0	904
42		СТОКИ И УСЛУГИ		3.486	0	0	0	0	3.486
420		Патни и дневни расходи		150	0	0	0	0	150
425		Договорни услуги		3.036	0	0	0	0	3.036
426		Други тековни расходи		300	0	0	0	0	300
46		СУБВЕНЦИИ И ТРАНСФЕРИ		1.860	0	0	0	0	1.860
462		Субвенции за приватни претпријатија		1.860	0	0	0	0	1.860
17		УНАПРЕДУВАЊЕ НА ДЕЛОВНИТЕ АКТИВНОСТИ		16.161	0	0	30.655	0	46.816
42		СТОКИ И УСЛУГИ		3.450	0	0	16.055	0	19.505
420		Патни и дневни расходи		350	0	0	455	0	805
425		Договорни услуги		3.000	0	0	15.000	0	18.000
426		Други тековни расходи		100	0	0	600	0	700
45		КАМАТНИ ПЛАЌАЊА		1.930	0	0	0	0	1.930
451		Каматни плаќања кон нерезиденти кредитори		1.930	0	0	0	0	1.930
48		КАПИТАЛНИ РАСХОДИ		5.681	0	0	14.600	0	20.281
480		Купување на опрема и машини	измена	5.681	0	0	14.600	0	20.281
49		ОТПЛАТА НА ГЛАВНИНА		5.100	0	0	0	0	5.100
491		Отплата на главнина до нерезидентни кредитори		5.100	0	0	0	0	5.100
18		МАКЕДОНСКО СЕЛО		50.000	0	0	0	0	50.000
48		КАПИТАЛНИ РАСХОДИ		50.000	0	0	0	0	50.000
482		Други градежни објекти		50.000	0	0	0	0	50.000
2		ИСКОРИСТУВАЊЕ НА ПРИРОДНИТЕ РЕСУРСИ		68.502	0	0	0	0	68.502
20		ИСКОРИСТУВАЊЕ НА ПРИРОДНИТЕ РЕСУРСИ		68.502	0	0	0	0	68.502

Раздел	Програма	О П И С	Буџет 2009	Б У Џ Е Т 2 0 1 0					
				Расходи на Основен буџет	Расходи од самофинансирачки активности	Расходи од заеми	Расходи од донации	Вкупно расходи	
40		ПЛАТИ И НАДОМЕСТОЦИ		3.452	0	0	0	0	3.452
401		Основни плати		2.466	0	0	0	0	2.466
402		Придонеси за социјално осигурување		986	0	0	0	0	986
42		СТОКИ И УСЛУГИ		2.550	0	0	0	0	2.550
420		Патни и дневни расходи		100	0	0	0	0	100
424		Поправки и тековно одржување		50	0	0	0	0	50
425		Договорни услуги		400	0	0	0	0	400
426		Други тековни расходи		2.000	0	0	0	0	2.000
48		КАПИТАЛНИ РАСХОДИ		62.500	0	0	0	0	62.500
482		Други градежни објекти		2.500	0	0	0	0	2.500
485		Вложувања и нефинансиски средства		60.000	0	0	0	0	60.000
3		РАЗВОЈ НА ЕНЕРГЕТИКАТА		69.925	60	0	0	1.400	71.385
31		АГЕНЦИЈА ЗА ЕНЕРГЕТИКА		11.458	60	0	0	1.400	12.918
40		ПЛАТИ И НАДОМЕСТОЦИ		5.198	0	0	0	0	5.198
401		Основни плати		3.393	0	0	0	0	3.393
402		Придонеси за социјално осигурување		1.805	0	0	0	0	1.805
42		СТОКИ И УСЛУГИ		6.260	60	0	0	1.400	7.720
420		Патни и дневни расходи		250	0	0	0	0	250
421		Комунални услуги, греење, комуникација и транспорт		700	0	0	0	0	700
423		Материјали и ситен инвентар		100	0	0	0	0	100
424		Поправки и тековно одржување		200	0	0	0	0	200
425		Договорни услуги		4.116	60	0	0	1.400	5.576
426		Други тековни расходи		150	0	0	0	0	150
427		Привремени вработувања		744	0	0	0	0	744
32		РАЗВОЈ НА ЕНЕРГЕТИКАТА		58.467	0	0	0	0	58.467
40		ПЛАТИ И НАДОМЕСТОЦИ		5.917	0	0	0	0	5.917
401		Основни плати		4.233	0	0	0	0	4.233
402		Придонеси за социјално осигурување		1.684	0	0	0	0	1.684
42		СТОКИ И УСЛУГИ		52.550	0	0	0	0	52.550
420		Патни и дневни расходи		450	0	0	0	0	450

Раздел	Програма	Потпрограма	О П И С	Буџет 2009	Б У Џ Е Т 2 0 1 0					
					Расходи на Основен буџет		Расходи од самофинансирачки активности	Расходи од заеми	Расходи од донации	Вкупно расходи
423			Материјали и ситен инвентар		100	0	0	0	0	100
425			Договорни услуги		50.000	0	0	0	0	50.000
426			Други тековни расходи		2.000	0	0	0	0	2.000
4			АГЕНЦИЈА ЗА ПОДДРШКА НА ПРЕТПРИЕМНИШТВОТО НА РМ		13.106	0	0	0	7.300	20.406
40			АГЕНЦИЈА ЗА ПОДДРШКА НА ПРЕТПРИЕМНИШТВОТО НА РМ		13.106	0	0	0	7.300	20.406
40			ПЛАТИ И НАДОМЕСТОЦИ		6.856	0	0	0	0	6.856
401			Основни плати		4.567	0	0	0	0	4.567
402			Придонеси за социјално осигурување		2.289	0	0	0	0	2.289
42			СТОКИ И УСЛУГИ		2.250	0	0	0	7.300	9.550
420			Патни и дневни расходи		200	0	0	0	1.000	1.200
421			Комунални услуги, греење, комуникација и транспорт		700	0	0	0	200	900
423			Материјали и ситен инвентар		200	0	0	0	400	600
424			Поправки и тековно одржување		150	0	0	0	50	200
425			Договорни услуги		500	0	0	0	2.650	3.150
426			Други тековни расходи		500	0	0	0	3.000	3.500
46			СУБВЕНЦИИ И ТРАНСФЕРИ		4.000	0	0	0	0	4.000
464			Разни трансфери	измена	4.000	0	0	0	0	4.000
5			СТАНДАРДИЗАЦИЈА И АКРЕДИТАЦИЈА		19.777	40.165	0	0	0	59.942
50			ИНСТИТУТ ЗА СТАНДАРДИЗАЦИЈА		7.388	34.025	0	0	0	41.413
40			ПЛАТИ И НАДОМЕСТОЦИ		7.388	0	0	0	0	7.388
401			Основни плати		4.783	0	0	0	0	4.783
402			Придонеси за социјално осигурување		2.605	0	0	0	0	2.605
42			СТОКИ И УСЛУГИ		0	23.525	0	0	0	23.525
420			Патни и дневни расходи		0	1.865	0	0	0	1.865
421			Комунални услуги, греење, комуникација и транспорт		0	2.410	0	0	0	2.410
423			Материјали и ситен инвентар		0	1.650	0	0	0	1.650
424			Поправки и тековно одржување		0	1.600	0	0	0	1.600
425			Договорни услуги		0	10.000	0	0	0	10.000
426			Други тековни расходи		0	6.000	0	0	0	6.000
48			КАПИТАЛНИ РАСХОДИ		0	10.500	0	0	0	10.500

Раздел	Програма	О П И С	Буџет 2009	Б У Џ Е Т 2 0 1 0					
				Расходи на Основен буџет		Расходи од самофинансирачки активности	Расходи од заеми	Расходи од донации	Вкупно расходи
480		Купување на опрема и машини		0	10.000	0	0	0	10.000
485		Вложувања и нефинансиски средства		0	500	0	0	0	500
51	ИНСТИТУТ ЗА АКРЕДИТАЦИЈА			12.389	6.140	0	0	0	18.529
40	ПЛАТИ И НАДОМЕСТОЦИ			9.451	0	0	0	0	9.451
401		Основни плати		6.575	0	0	0	0	6.575
402		Придонеси за социјално осигурување		2.876	0	0	0	0	2.876
42	СТОКИ И УСЛУГИ			2.938	5.340	0	0	0	8.278
420		Патни и дневни расходи		238	500	0	0	0	738
421		Комунални услуги, греење, комуникација и транспорт		500	500	0	0	0	1.000
423		Материјали и ситен инвентар		300	340	0	0	0	640
424		Поправки и тековно одржување		300	500	0	0	0	800
425		Договорни услуги		1.300	2.000	0	0	0	3.300
426		Други тековни расходи		300	500	0	0	0	800
427		Привремени вработувања		0	1.000	0	0	0	1.000
48	КАПИТАЛНИ РАСХОДИ			0	800	0	0	0	800
480		Купување на опрема и машини		0	300	0	0	0	300
481		Градежни објекти		0	200	0	0	0	200
485		Вложувања и нефинансиски средства		0	300	0	0	0	300
6	ДИРЕКЦИЈА ЗА ТЕХНОЛОШКИ ИНДУСТРИСКИ РАЗВОЈНИ ЗОНИ			33.957	0	15.000	0	0	48.957
60	ДИРЕКЦИЈА ЗА ТЕХНОЛОШКИ ИНДУСТРИСКИ РАЗВОЈНИ ЗОНИ			33.957	0	15.000	0	0	48.957
40	ПЛАТИ И НАДОМЕСТОЦИ			21.282	0	0	0	0	21.282
401		Основни плати		15.221	0	0	0	0	15.221
402		Придонеси за социјално осигурување		6.061	0	0	0	0	6.061
42	СТОКИ И УСЛУГИ			12.675	0	15.000	0	0	27.675
420		Патни и дневни расходи		275	0	1.000	0	0	1.275
421		Комунални услуги, греење, комуникација и транспорт		4.000	0	9.000	0	0	13.000
423		Материјали и ситен инвентар		1.000	0	1.000	0	0	2.000
424		Поправки и тековно одржување		1.600	0	1.000	0	0	2.600
425		Договорни услуги		3.300	0	2.000	0	0	5.300
426		Други тековни расходи		1.300	0	1.000	0	0	2.300

Раздел	Програма	Потпрограма	Категорија	Ставка	О П И С	Буџет 2009	БУЏЕТ 2010				
							Расходи на Основен буџет	Расходи од самофинансирачки активности	Расходи од заеми	Расходи од донации	Вкупно расходи
427					Привремени вработувања	1.200	0	0	0	0	1.200
Д	ЕКОНОМСКИ РАЗВОЈ					465.404	0	17.000	0	0	482.404
ДВ	ТЕХНОЛОШКИ ИНДУСТРИСКИ РАЗВОЈНИ ЗОНИ					459.000	0	17.000	0	0	476.000
48	КАПИТАЛНИ РАСХОДИ					459.000	0	17.000	0	0	476.000
480					Купување на опрема и машини	2.000	0	2.000	0	0	4.000
481					Градежни објекти	5.000	0	0	0	0	5.000
482					Други градежни објекти	445.000	0	9.000	0	0	454.000
485					Вложувања и нефинансиски средства	7.000	0	0	0	0	7.000
486					Купување на возила	0	0	6.000	0	0	6.000
ДГ	ПОДДРШКА НА РАЗВОЈОТ НА МАЛИ И СРЕДНИ ПРЕТПРИЈАТИЈА					6.404	0	0	0	0	6.404
42	СТОКИ И УСЛУГИ					400	0	0	0	0	400
425					Договорни услуги	250	0	0	0	0	250
426					Други тековни расходи	150	0	0	0	0	150
46	СУБВЕНЦИИ И ТРАНСФЕРИ					6.004	0	0	0	0	6.004
464					Разни трансфери	6.004	0	0	0	0	6.004
М	ИНТЕГРАЦИЈА ВО ЕУ					6.700	0	0	0	4.133	10.833
МА	ПОМОШ ПРИ ТРАНЗИЦИЈА И ИНСТИТУЦИОНАЛНА НАДГРАДБА					6.700	0	0	0	4.133	10.833
42	СТОКИ И УСЛУГИ					6.700	0	0	0	4.133	10.833
426					Други тековни расходи	6.700	0	0	0	4.133	10.833

Раздел Програма Потпрограма Категорија Ставка	О П И С	Буџет 2009	БУЏЕТ 2010					
			Расходи на Основен буџет	Расходи од самофинансирачки активности	Расходи од заеми	Расходи од донации	Вкупно расходи	
10002	АГЕНЦИЈА ЗА СТРАНСКИ ИНВЕСТИЦИИ	181.227	418.503	0	0	0	505	419.008
2	АГЕНЦИЈА ЗА СТРАНСКИ ИНВЕСТИЦИИ		230.689	0	0	0	0	230.689
20	АГЕНЦИЈА ЗА СТРАНСКИ ИНВЕСТИЦИИ		20.689	0	0	0	0	20.689
21	ЕКОНОМСКИ МАРКЕТИНГ		210.000	0	0	0	0	210.000
Д	ЕКОНОМСКИ РАЗВОЈ		187.814	0	0	0	505	188.319
Д4	ЕКОНОМСКА ПРОМОЦИЈА		97.814	0	0	0	0	97.814
ДЕ	ПОДДРШКА НА ИНВЕСТИЦИОНИ ВЛОЖУВАЊА		90.000	0	0	0	505	90.505
РАСХОДИ								
40	ПЛАТИ И НАДОМЕСТОЦИ	52.567	70.190	0	0	0	0	70.190
401	Основни плати	45.945	59.004	0	0	0	0	59.004
402	Придонеси за социјално осигурување	6.618	11.186	0	0	0	0	11.186
403	Останати придонеси од плати	4	0	0	0	0	0	0
42	СТОКИ И УСЛУГИ	57.160	258.113	0	0	0	505	258.618
420	Патни и дневни расходи	3.240	1.620	0	0	0	0	1.620
421	Комунални услуги, греење, комуникација и транспорт	2.640	2.500	0	0	0	30	2.530
423	Материјали и ситен инвентар	1.100	700	0	0	0	20	720
424	Поправки и тековно одржување	980	500	0	0	0	0	500
425	Договорни услуги	48.388	42.293	0	0	0	450	42.743
426	Други тековни расходи	812	210.500	0	0	0	5	210.505
46	СУБВЕНЦИИ И ТРАНСФЕРИ	70.000	90.000	0	0	0	0	90.000
464	Разни трансфери	70.000	90.000	0	0	0	0	90.000
48	КАПИТАЛНИ РАСХОДИ	1.500	200	0	0	0	0	200
480	Купување на опрема и машини	0	200	0	0	0	0	200
483	Купување на мебел	1.500	0	0	0	0	0	0
2	АГЕНЦИЈА ЗА СТРАНСКИ ИНВЕСТИЦИИ		230.689	0	0	0	0	230.689
20	АГЕНЦИЈА ЗА СТРАНСКИ ИНВЕСТИЦИИ		20.689	0	0	0	0	20.689
40	ПЛАТИ И НАДОМЕСТОЦИ		12.539	0	0	0	0	12.539
401	Основни плати		8.979	0	0	0	0	8.979
402	Придонеси за социјално осигурување		3.560	0	0	0	0	3.560
42	СТОКИ И УСЛУГИ		7.950	0	0	0	0	7.950
420	Патни и дневни расходи		1.250	0	0	0	0	1.250

Раздел	Програма	О П И С	Буџет 2009	Б У Џ Е Т 2010					
				Расходи на Основен буџет	Расходи од самофинансирачки активности	Расходи од заеми	Расходи од донации	Вкупно расходи	
421		Комунални услуги, греење, комуникација и транспорт		2.500	0	0	0	0	2.500
423		Материјали и ситен инвентар		700	0	0	0	0	700
424		Поправки и тековно одржување		500	0	0	0	0	500
425		Договорни услуги		2.500	0	0	0	0	2.500
426		Други тековни расходи		500	0	0	0	0	500
48		КАПИТАЛНИ РАСХОДИ		200	0	0	0	0	200
480		Купување на опрема и машини		200	0	0	0	0	200
21		ЕКОНОМСКИ МАРКЕТИНГ		210.000	0	0	0	0	210.000
42		СТОКИ И УСЛУГИ		210.000	0	0	0	0	210.000
426		Други тековни расходи		210.000	0	0	0	0	210.000
Д		ЕКОНОМСКИ РАЗВОЈ		187.814	0	0	0	505	188.319
Д4		ЕКОНОМСКА ПРОМОЦИЈА		97.814	0	0	0	0	97.814
40		ПЛАТИ И НАДОМЕСТОЦИ		57.651	0	0	0	0	57.651
401		Основни плати		50.025	0	0	0	0	50.025
402		Придонеси за социјално осигурување		7.626	0	0	0	0	7.626
42		СТОКИ И УСЛУГИ		40.163	0	0	0	0	40.163
420		Патни и дневни расходи		370	0	0	0	0	370
425		Договорни услуги		39.793	0	0	0	0	39.793
ДЕ		ПОДДРШКА НА ИНВЕСТИЦИОНИ ВЛОЖУВАЊА		90.000	0	0	0	505	90.505
42		СТОКИ И УСЛУГИ		0	0	0	0	505	505
421		Комунални услуги, греење, комуникација и транспорт		0	0	0	0	30	30
423		Материјали и ситен инвентар		0	0	0	0	20	20
425		Договорни услуги		0	0	0	0	450	450
426		Други тековни расходи		0	0	0	0	5	5
46		СУБВЕНЦИИ И ТРАНСФЕРИ		90.000	0	0	0	0	90.000
464		Разни трансфери		90.000	0	0	0	0	90.000

Раздел	Програма	Потпрограма	О П И С	Буџет 2009	БУЏЕТ 2010					
					Расходи на Основен буџет	Расходи од самофинансирачки активности	Расходи од заеми	Расходи од донации	Вкупно расходи	
10003			АГЕНЦИЈА ЗА ПРОМОЦИЈА И ПОДДРШКА НА ТУРИЗМОТ	0	13.000	0	0	0	0	13.000
2			ПРОМОЦИЈА И ПОДДРШКА НА ТУРИЗМОТ		10.880	0	0	0	0	10.880
20			ПРОМОЦИЈА И ПОДДРШКА НА ТУРИЗМОТ		10.880	0	0	0	0	10.880
Д			ЕКОНОМСКИ РАЗВОЈ		2.120	0	0	0	0	2.120
Д4			ЕКОНОМСКА ПРОМОЦИЈА		2.120	0	0	0	0	2.120
РАСХОДИ										
40			ПЛАТИ И НАДОМЕСТОЦИ	0	4.873	0	0	0	0	4.873
401			Основни плати	0	3.293	0	0	0	0	3.293
402			Придонеси за социјално осигурување	0	1.580	0	0	0	0	1.580
42			СТОКИ И УСЛУГИ	0	7.377	0	0	0	0	7.377
420			Патни и дневни расходи	0	400	0	0	0	0	400
421			Комунални услуги, греење, комуникација и транспорт	0	800	0	0	0	0	800
423			Материјали и ситен инвентар	0	300	0	0	0	0	300
424			Поправки и тековно одржување	0	400	0	0	0	0	400
425			Договорни услуги	0	3.200	0	0	0	0	3.200
426			Други тековни расходи	0	2.277	0	0	0	0	2.277
48			КАПИТАЛНИ РАСХОДИ	0	750	0	0	0	0	750
480			Купување на опрема и машини	0	300	0	0	0	0	300
482			Други градежни објекти	0	450	0	0	0	0	450
2			ПРОМОЦИЈА И ПОДДРШКА НА ТУРИЗМОТ		10.880	0	0	0	0	10.880
20			ПРОМОЦИЈА И ПОДДРШКА НА ТУРИЗМОТ		10.880	0	0	0	0	10.880
40			ПЛАТИ И НАДОМЕСТОЦИ		3.953	0	0	0	0	3.953
401			Основни плати		2.631	0	0	0	0	2.631
402			Придонеси за социјално осигурување		1.322	0	0	0	0	1.322
42			СТОКИ И УСЛУГИ		6.177	0	0	0	0	6.177
420			Патни и дневни расходи		400	0	0	0	0	400
421			Комунални услуги, греење, комуникација и транспорт		800	0	0	0	0	800
423			Материјали и ситен инвентар		300	0	0	0	0	300
424			Поправки и тековно одржување		400	0	0	0	0	400
425			Договорни услуги		2.000	0	0	0	0	2.000
426			Други тековни расходи		2.277	0	0	0	0	2.277

Раздел Програма Потпрограма Категорија Ставка	О П И С	Буџет 2009	Б У Џ Е Т 2010					
			Расходи на Основен буџет		Расходи од самофинансирачки активности	Расходи од заеми	Расходи од донации	Вкупно расходи
48	КАПИТАЛНИ РАСХОДИ		750	0	0	0	0	750
480	Купување на опрема и машини		300	0	0	0	0	300
482	Други градежни објекти		450	0	0	0	0	450
Д	ЕКОНОМСКИ РАЗВОЈ		2.120	0	0	0	0	2.120
Д4	ЕКОНОМСКА ПРОМОЦИЈА		2.120	0	0	0	0	2.120
40	ПЛАТИ И НАДОМЕСТОЦИ		920	0	0	0	0	920
401	Основни плати		662	0	0	0	0	662
402	Придонеси за социјално осигурување		258	0	0	0	0	258
42	СТОКИ И УСЛУГИ		1.200	0	0	0	0	1.200
425	Договорни услуги		1.200	0	0	0	0	1.200

Раздел Програма Потпрограма Категорија Ставка	О П И С	Буџет 2009	БУЏЕТ 2010					
			Расходи на Основен буџет			Расходи од самофинансирачки активности	Расходи од заеми	Расходи од донации
11002	ДРЖАВЕН ЗАВОД ЗА ЗАШТИТА НА ИНДУСТРИСКА СОПСТВЕНОСТ	0	0	0	43.155	0	0	43.155
2	ЗАШТИТА НА ИНДУСТРИСКА СОПСТВЕНОСТ		0	0	43.155	0	0	43.155
20	ЗАШТИТА НА ИНДУСТРИСКА СОПСТВЕНОСТ		0	0	43.155	0	0	43.155
РАСХОДИ								
40	ПЛАТИ И НАДОМЕСТОЦИ	0	0	0	19.005	0	0	19.005
401	Основни плати	0	0	0	13.205	0	0	13.205
402	Придонеси за социјално осигурување	0	0	0	5.800	0	0	5.800
42	СТОКИ И УСЛУГИ	0	0	0	23.050	0	0	23.050
420	Патни и дневни расходи	0	0	0	2.150	0	0	2.150
421	Комунални услуги, греење, комуникација и транспорт	0	0	0	4.800	0	0	4.800
423	Материјали и ситен инвентар	0	0	0	1.000	0	0	1.000
424	Поправки и тековно одржување	0	0	0	1.000	0	0	1.000
425	Договорни услуги	0	0	0	11.550	0	0	11.550
426	Други тековни расходи	0	0	0	2.000	0	0	2.000
427	Привремени вработувања	0	0	0	550	0	0	550
46	СУБВЕНЦИИ И ТРАНСФЕРИ	0	0	0	200	0	0	200
464	Разни трансфери	0	0	0	200	0	0	200
48	КАПИТАЛНИ РАСХОДИ	0	0	0	900	0	0	900
480	Купување на опрема и машини	0	0	0	400	0	0	400
485	Вложувања и нефинансиски средства	0	0	0	500	0	0	500
2	ЗАШТИТА НА ИНДУСТРИСКА СОПСТВЕНОСТ		0	0	43.155	0	0	43.155
20	ЗАШТИТА НА ИНДУСТРИСКА СОПСТВЕНОСТ		0	0	43.155	0	0	43.155
40	ПЛАТИ И НАДОМЕСТОЦИ		0	0	19.005	0	0	19.005
401	Основни плати		0	0	13.205	0	0	13.205
402	Придонеси за социјално осигурување		0	0	5.800	0	0	5.800
42	СТОКИ И УСЛУГИ		0	0	23.050	0	0	23.050
420	Патни и дневни расходи		0	0	2.150	0	0	2.150
421	Комунални услуги, греење, комуникација и транспорт		0	0	4.800	0	0	4.800
423	Материјали и ситен инвентар		0	0	1.000	0	0	1.000
424	Поправки и тековно одржување		0	0	1.000	0	0	1.000

Раздел	Програма	Потпрограма	О П И С	Буџет 2009	БУЏЕТ 2010				
					Расходи на Основен буџет		Расходи од самофинансирачки активности	Расходи од заеми	Расходи од донации
425			Договорни услуги	0	0	11.550	0	0	11.550
426			Други тековни расходи	0	0	2.000	0	0	2.000
427			Привремени вработувања	0	0	550	0	0	550
46			СУБВЕНЦИИ И ТРАНСФЕРИ	0	0	200	0	0	200
464			Разни трансфери	0	0	200	0	0	200
48			КАПИТАЛНИ РАСХОДИ	0	0	900	0	0	900
480			Купување на опрема и машини	0	0	400	0	0	400
485			Вложувања и нефинансиски средства	0	0	500	0	0	500

Раздел	Програма	Потпрограма	О П И С	Буџет 2009	Б У Џ Е Т 2 0 1 0					
					Расходи на Основен буџет		Расходи од самофинансирачки активности	Расходи од заеми	Расходи од донации	Вкупно расходи
Категорија	Ставка									
12101	МИНИСТЕРСТВО ЗА ЖИВОТНА СРЕДИНА И ПРОСТОРНО ПЛАНИРАЊЕ			386.793	352.124	122.500	23.800	0	30.780	529.204
1	АДМИНИСТРАЦИЈА				45.950	0	0	0	0	45.950
10	АДМИНИСТРАЦИЈА				45.950	0	0	0	0	45.950
2	ЗАШТИТА НА ЖИВОТНАТА СРЕДИНА				280.100	122.500	0	0	30.780	433.380
20	УНАПРЕДУВАЊЕ НА ЖИВОТНАТА СРЕДИНА				89.600	122.500	0	0	30.780	242.880
21	ИНВЕСТИЦИИ ВО ЖИВОТНАТА СРЕДИНА				8.500	0	0	0	0	8.500
22	УРЕДУВАЊЕ НА КАНАЛ АРАЧИНОВО И ДОВОД НА ВОДА ГОСТИВАР				10.000	0	0	0	0	10.000
23	ПРЕЧИСТИТЕЛНА СТАНИЦА ПРИЛЕП				23.000	0	0	0	0	23.000
2А	КАСКАДНИ ПРЕГРАДИ НА РЕКА ВАРДАР				75.000	0	0	0	0	75.000
2Б	ДОЈРАНСКО ЕЗЕРО				74.000	0	0	0	0	74.000
3	ПРОСТОРНИ ПЛАНОВИ				10.800	0	0	0	0	10.800
30	ПРОСТОРНИ ПЛАНОВИ				10.800	0	0	0	0	10.800
4	МОНИТОРИНГ				13.074	0	23.800	0	0	36.874
40	МОНИТОРИНГ				13.074	0	23.800	0	0	36.874
5	ДРЖАВЕН ИНСПЕКТОРАТ ЗА ЖИВОТНА СРЕДИНА				2.200	0	0	0	0	2.200
50	ДРЖАВЕН ИНСПЕКТОРАТ ЗА ЖИВОТНА СРЕДИНА				2.200	0	0	0	0	2.200

РАСХОДИ

40	ПЛАТИ И НАДОМЕСТОЦИ			75.458	75.000	0	0	0	0	75.000
401	Основни плати			52.679	52.500	0	0	0	0	52.500
402	Придонеси за социјално осигурување			22.766	22.500	0	0	0	0	22.500
403	Останати придонеси од плати			13	0	0	0	0	0	0
42	СТОКИ И УСЛУГИ			53.573	50.924	57.000	16.300	0	30.330	154.554
420	Патни и дневни расходи			1.900	1.800	5.000	3.000	0	960	10.760
421	Комунални услуги, греење, комуникација и транспорт			13.723	17.924	8.000	3.500	0	535	29.959
423	Материјали и ситен инвентар			1.650	1.600	2.000	2.000	0	520	6.120
424	Поправки и тековно одржување			2.100	2.000	4.000	1.500	0	100	7.600
425	Договорни услуги			33.400	14.600	35.000	5.800	0	26.550	81.950
426	Други тековни расходи			800	1.000	3.000	500	0	1.665	6.165
427	Привремени вработувања			0	12.000	0	0	0	0	12.000
46	СУБВЕНЦИИ И ТРАНСФЕРИ			3.000	2.000	15.000	0	0	0	17.000
463	Трансфери до невладини организации			0	0	15.000	0	0	0	15.000
464	Разни трансфери			3.000	2.000	0	0	0	0	2.000
48	КАПИТАЛНИ РАСХОДИ			254.762	224.200	50.500	7.500	0	450	282.650
480	Купување на опрема и машини			0	25.500	0	6.000	0	450	31.950

Раздел	Програма	Потпрограма	О П И С	Буџет 2009	Б У Џ Е Т 2010					
					Расходи на Основен буџет		Расходи од самофинансирачки активности	Расходи од заеми	Расходи од донации	Вкупно расходи
481	Градежни објекти			176	200	500	0	0	0	700
482	Други градежни објекти			95.247	138.500	40.000	0	0	0	178.500
483	Купување на мебел			98.966	0	0	1.500	0	0	1.500
485	Вложувања и нефинансиски средства			30.373	20.000	10.000	0	0	0	30.000
489	Капитални субвенции за претпријатија и невладини организации			30.000	40.000	0	0	0	0	40.000
1	АДМИНИСТРАЦИЈА				45.950	0	0	0	0	45.950
10	АДМИНИСТРАЦИЈА				45.950	0	0	0	0	45.950
40	ПЛАТИ И НАДОМЕСТОЦИ				16.600	0	0	0	0	16.600
401	Основни плати				11.600	0	0	0	0	11.600
402	Придонеси за социјално осигурување				5.000	0	0	0	0	5.000
42	СТОКИ И УСЛУГИ				29.150	0	0	0	0	29.150
420	Патни и дневни расходи				850	0	0	0	0	850
421	Комунални услуги, греење, комуникација и транспорт				13.200	0	0	0	0	13.200
423	Материјали и ситен инвентар				800	0	0	0	0	800
424	Поправки и тековно одржување				1.000	0	0	0	0	1.000
425	Договорни услуги				500	0	0	0	0	500
426	Други тековни расходи				800	0	0	0	0	800
427	Привремени вработувања				12.000	0	0	0	0	12.000
48	КАПИТАЛНИ РАСХОДИ				200	0	0	0	0	200
481	Градежни објекти				200	0	0	0	0	200
2	ЗАШТИТА НА ЖИВОТНАТА СРЕДИНА				280.100	122.500	0	0	30.780	433.380
20	УНАПРЕДУВАЊЕ НА ЖИВОТНАТА СРЕДИНА				89.600	122.500	0	0	30.780	242.880
40	ПЛАТИ И НАДОМЕСТОЦИ				52.600	0	0	0	0	52.600
401	Основни плати				37.000	0	0	0	0	37.000
402	Придонеси за социјално осигурување				15.600	0	0	0	0	15.600
42	СТОКИ И УСЛУГИ				10.000	57.000	0	0	30.330	97.330
420	Патни и дневни расходи				300	5.000	0	0	960	6.260
421	Комунални услуги, греење, комуникација и транспорт				1.000	8.000	0	0	535	9.535
423	Материјали и ситен инвентар				200	2.000	0	0	520	2.720
424	Поправки и тековно одржување				300	4.000	0	0	100	4.400

Раздел	Програма	Потпрограма	О П И С	Буџет 2009	Б У Џ Е Т 2010					
					Расходи на Основен буџет		Расходи од самофинансирачки активности	Расходи од заеми	Расходи од донации	Вкупно расходи
425			Договорни услуги		8.100	35.000	0	0	26.550	69.650
426			Други тековни расходи		100	3.000	0	0	1.665	4.765
46			СУБВЕНЦИИ И ТРАНСФЕРИ		2.000	15.000	0	0	0	17.000
463			Трансфери до невладини организации		0	15.000	0	0	0	15.000
464			Разни трансфери		2.000	0	0	0	0	2.000
48			КАПИТАЛНИ РАСХОДИ		25.000	50.500	0	0	450	75.950
480			Купување на опрема и машини		15.000	0	0	0	450	15.450
481			Градежни објекти		0	500	0	0	0	500
482			Други градежни објекти		10.000	40.000	0	0	0	50.000
485			Вложувања и нефинансиски средства		0	10.000	0	0	0	10.000
21			ИНВЕСТИЦИИ ВО ЖИВОТНАТА СРЕДИНА		8.500	0	0	0	0	8.500
48			КАПИТАЛНИ РАСХОДИ		8.500	0	0	0	0	8.500
482			Други градежни објекти		8.500	0	0	0	0	8.500
22			УРЕДУВАЊЕ НА КАНАЛ АРАЧИНОВО И ДОВОД НА ВОДА ГОСТИВАР		10.000	0	0	0	0	10.000
48			КАПИТАЛНИ РАСХОДИ		10.000	0	0	0	0	10.000
482			Други градежни објекти		10.000	0	0	0	0	10.000
23			ПРЕЧИСТИТЕЛНА СТАНИЦА ПРИЛЕП		23.000	0	0	0	0	23.000
48			КАПИТАЛНИ РАСХОДИ		23.000	0	0	0	0	23.000
482			Други градежни објекти	измена	5.000	0	0	0	0	5.000
485			Вложувања и нефинансиски средства	измена	18.000	0	0	0	0	18.000
24			КАСКАДНИ ПРЕГРАДИ НА РЕКА ВАРДАР		75.000	0	0	0	0	75.000
48			КАПИТАЛНИ РАСХОДИ		75.000	0	0	0	0	75.000
482			Други градежни објекти		75.000	0	0	0	0	75.000
25			ДОЈРАНСКО ЕЗЕРО		74.000	0	0	0	0	74.000
48			КАПИТАЛНИ РАСХОДИ		74.000	0	0	0	0	74.000
480			Купување на опрема и машини		2.000	0	0	0	0	2.000
482			Други градежни објекти		30.000	0	0	0	0	30.000
485			Вложувања и нефинансиски средства		2.000	0	0	0	0	2.000
489			Капитални субвенции за претпријатија и невладини организации		40.000	0	0	0	0	40.000

Раздел Програма Потпрограма Категорија Ставка	О П И С	Буџет 2009	БУЏЕТ 2010					
			Расходи на Основен буџет	Расходи од самофинансирачки активности	Расходи од заеми	Расходи од донации	Вкупно расходи	
3	ПРОСТОРНИ ПЛАНОВИ		10.800	0	0	0	0	10.800
30	ПРОСТОРНИ ПЛАНОВИ		10.800	0	0	0	0	10.800
40	ПЛАТИ И НАДОМЕСТОЦИ		5.800	0	0	0	0	5.800
401	Основни плати		3.900	0	0	0	0	3.900
402	Придонеси за социјално осигурување		1.900	0	0	0	0	1.900
42	СТОКИ И УСЛУГИ		5.000	0	0	0	0	5.000
425	Договорни услуги		5.000	0	0	0	0	5.000
4	МОНИТОРИНГ		13.074	0	23.800	0	0	36.874
40	МОНИТОРИНГ		13.074	0	23.800	0	0	36.874
42	СТОКИ И УСЛУГИ		4.574	0	16.300	0	0	20.874
420	Патни и дневни расходи		250	0	3.000	0	0	3.250
421	Комунални услуги, греење, комуникација и транспорт		2.924	0	3.500	0	0	6.424
423	Материјали и ситен инвентар		400	0	2.000	0	0	2.400
424	Поправки и тековно одржување		400	0	1.500	0	0	1.900
425	Договорни услуги		600	0	5.800	0	0	6.400
426	Други тековни расходи		0	0	500	0	0	500
48	КАПИТАЛНИ РАСХОДИ		8.500	0	7.500	0	0	16.000
480	Купување на опрема и машини		8.500	0	6.000	0	0	14.500
483	Купување на мебел		0	0	1.500	0	0	1.500
5	ДРЖАВЕН ИНСПЕКТОРАТ ЗА ЖИВОТНА СРЕДИНА		2.200	0	0	0	0	2.200
50	ДРЖАВЕН ИНСПЕКТОРАТ ЗА ЖИВОТНА СРЕДИНА		2.200	0	0	0	0	2.200
42	СТОКИ И УСЛУГИ		2.200	0	0	0	0	2.200
420	Патни и дневни расходи		400	0	0	0	0	400
421	Комунални услуги, греење, комуникација и транспорт		800	0	0	0	0	800
423	Материјали и ситен инвентар		200	0	0	0	0	200
424	Поправки и тековно одржување		300	0	0	0	0	300
425	Договорни услуги		400	0	0	0	0	400
426	Други тековни расходи		100	0	0	0	0	100

Раздел Програма Потпрограма Категорија Ставка	О П И С	Буџет 2009	Б У Џ Е Т 2 0 1 0					
			Расходи на Основен буџет	Расходи од самофинансирачки активности	Расходи од заеми	Расходи од донации	Вкупно расходи	
13001	МИНИСТЕРСТВО ЗА ТРАНСПОРТ И ВРСКИ	1.461.848	1.712.661	20.000	0	391.553	0	2.124.214
1	АДМИНИСТРАЦИЈА		146.801	20.000	0	0	0	166.801
10	АДМИНИСТРАЦИЈА		141.801	20.000	0	0	0	161.801
11	ПОДДРШКА НА ИМПЛЕМЕНТАЦИЈАТА НА ДЕКАДАТА И СТРАТЕГИЈАТА ЗА РОМИТЕ		5.000	0	0	0	0	5.000
2	СООБРАЌАЈ И КОМУНИКАЦИИ		468.410	0	0	215.000	0	683.410
20	СООБРАЌАЈ И КОМУНИКАЦИИ		98.410	0	0	0	0	98.410
2В	ИЗГРАДБА НА СОЦИЈАЛНИ СТАНОВИ		0	0	0	215.000	0	215.000
2Д	АВТОБУСИ ЗА ЈАВЕН ГРАДСКИ ПРЕВОЗ		370.000	0	0	0	0	370.000
3	УРБАНИЗАМ И ГРАДЕЖНИШТВО		772.650	0	0	176.553	0	949.203
30	УРБАНИЗАМ И ГРАДЕЖНИШТВО		267.650	0	0	176.553	0	444.203
31	САНАЦИЈА НА СВЛЕЧИШТА		50.000	0	0	0	0	50.000
32	ПОДОБРУВАЊЕ НА ВОДОСНАБДУВАЊЕТО НА ЕЛС ОД РЕГИОНАЛНИОТ ВОДОВОД СТУДЕНЧИЦА		10.000	0	0	0	0	10.000
33	ВОДОСНАБДУВАЊЕ НА ТЕТОВО И ЛИПКОВО		37.000	0	0	0	0	37.000
3А	КАСКАДНИ ПРЕГРАДИ НА РЕКА ВАРДАР ЗА ОПШТИНИТЕ САРАЈ И ЃОРЧЕ ПЕТРОВ		50.000	0	0	0	0	50.000
3S	ЖИЧАРА ОД СРЕДНО ВОДНО ДО МИЛЕНИУМСКИ КРСТ		358.000	0	0	0	0	358.000
Д	ЕКОНОМСКИ РАЗВОЈ		324.000	0	0	0	0	324.000
ДА	ИНВЕСТИЦИИ ВО ЖЕЛЕЗНИЧКАТА ИНФРАСТРУКТУРА		324.000	0	0	0	0	324.000
К	РЕФОРМА ВО ЈАВНАТА АДМИНИСТРАЦИЈА		800	0	0	0	0	800
К2	СТРУЧНО ОСПОСОБУВАЊЕ И УСОВРШУВАЊЕ		800	0	0	0	0	800

РАСХОДИ

40	ПЛАТИ И НАДОМЕСТОЦИ	104.950	111.611	0	0	0	0	111.611
401	Основни плати	73.893	80.300	0	0	0	0	80.300
402	Придонеси за социјално осигурување	31.038	31.311	0	0	0	0	31.311
403	Останати придонеси од плати	19	0	0	0	0	0	0
42	СТОКИ И УСЛУГИ	169.822	143.250	15.300	0	0	0	158.550
420	Патни и дневни расходи	5.900	3.800	1.600	0	0	0	5.400
421	Комунални услуги, греење, комуникација и транспорт	21.700	19.400	4.120	0	0	0	23.520
423	Материјали и ситен инвентар	32.384	9.610	1.390	0	0	0	11.000
424	Поправки и тековно одржување	5.450	11.980	3.600	0	0	0	15.580
425	Договорни услуги	80.886	45.750	2.390	0	0	0	48.140
426	Други тековни расходи	23.502	22.710	2.200	0	0	0	24.910
427	Привремени вработувања	0	30.000	0	0	0	0	30.000
46	СУБВЕНЦИИ И ТРАНСФЕРИ	47.124	95.000	3.600	0	0	0	98.600

Раздел Програма Потпрограма Категорија Ставка		О П И С	Буџет 2009	БУЏЕТ 2010					
				Расходи на Основен буџет		Расходи од самофинансирачки активности	Расходи од заеми	Расходи од донации	Вкупно расходи
461	Субвенции за јавни претпријатија		0	90.000	0	0	0	0	90.000
464	Разни трансфери		47.124	5.000	3.600	0	0	0	8.600
48	КАПИТАЛНИ РАСХОДИ		1.139.952	1.362.800	1.100	0	391.553	0	1.755.453
480	Купување на опрема и машини		0	7.900	600	0	0	0	8.500
481	Градежни објекти		140	0	0	0	0	0	0
482	Други градежни објекти		221.172	535.100	0	0	53.953	0	589.053
483	Купување на мебел		4.985	0	0	0	0	0	0
485	Вложувања и нефинансиски средства		300.448	3.800	500	0	0	0	4.300
486	Купување на возила		0	370.000	0	0	0	0	370.000
488	Капитални дотации до ЕЛС		363.800	246.000	0	0	122.600	0	368.600
489	Капитални субвенции за претпријатија и невладини организации		249.407	200.000	0	0	215.000	0	415.000
1	АДМИНИСТРАЦИЈА			146.801	20.000	0	0	0	166.801
10	АДМИНИСТРАЦИЈА			141.801	20.000	0	0	0	161.801
40	ПЛАТИ И НАДОМЕСТОЦИ			29.561	0	0	0	0	29.561
401	Основни плати			20.700	0	0	0	0	20.700
402	Придонеси за социјално осигурување			8.861	0	0	0	0	8.861
42	СТОКИ И УСЛУГИ			100.040	15.300	0	0	0	115.340
420	Патни и дневни расходи			3.600	1.600	0	0	0	5.200
421	Комунални услуги, греење, комуникација и транспорт			19.400	4.120	0	0	0	23.520
423	Материјали и ситен инвентар			9.610	1.390	0	0	0	11.000
424	Поправки и тековно одржување			11.980	3.600	0	0	0	15.580
425	Договорни услуги			6.150	2.390	0	0	0	8.540
426	Други тековни расходи			19.300	2.200	0	0	0	21.500
427	Привремени вработувања			30.000	0	0	0	0	30.000
46	СУБВЕНЦИИ И ТРАНСФЕРИ			1.000	3.600	0	0	0	4.600
464	Разни трансфери			1.000	3.600	0	0	0	4.600
48	КАПИТАЛНИ РАСХОДИ			11.200	1.100	0	0	0	12.300
480	Купување на опрема и машини			7.900	600	0	0	0	8.500
482	Други градежни објекти			1.500	0	0	0	0	1.500
485	Вложувања и нефинансиски средства			1.800	500	0	0	0	2.300
11	ПОДДРШКА НА ИМПЛЕМЕНТАЦИЈАТА НА ДЕКАДАТА И СТРАТЕГИЈАТА ЗА РОМИТЕ			5.000	0	0	0	0	5.000

Раздел	Програма	Потпрограма	О П И С	Буџет 2009	Б У Џ Е Т 2 0 1 0					
					Расходи на Основен буџет	Расходи од самофинансирачки активности	Расходи од заеми	Расходи од донации	Вкупно расходи	
48			КАПИТАЛНИ РАСХОДИ		5.000	0	0	0	0	5.000
488			Капитални дотации до ЕЛС	измена	5.000	0	0	0	0	5.000
2			СООБРАЌАЈ И КОМУНИКАЦИИ		468.410	0	0	215.000	0	683.410
20			СООБРАЌАЈ И КОМУНИКАЦИИ		98.410	0	0	0	0	98.410
40			ПЛАТИ И НАДОМЕСТОЦИ		39.600	0	0	0	0	39.600
401			Основни плати		28.800	0	0	0	0	28.800
402			Придонеси за социјално осигурување		10.800	0	0	0	0	10.800
42			СТОКИ И УСЛУГИ		25.210	0	0	0	0	25.210
425			Договорни услуги		24.000	0	0	0	0	24.000
426			Други тековни расходи		1.210	0	0	0	0	1.210
48			КАПИТАЛНИ РАСХОДИ		33.600	0	0	0	0	33.600
482			Други градежни објекти		26.600	0	0	0	0	26.600
488			Капитални дотации до ЕЛС		7.000	0	0	0	0	7.000
2В			ИЗГРАДБА НА СОЦИЈАЛНИ СТАНОВИ		0	0	0	215.000	0	215.000
48			КАПИТАЛНИ РАСХОДИ		0	0	0	215.000	0	215.000
489			Капитални субвенции за претпријатија и невладини организации		0	0	0	215.000	0	215.000
2Д			АВТОБУСИ ЗА ЈАВЕН ГРАДСКИ ПРЕВОЗ		370.000	0	0	0	0	370.000
48			КАПИТАЛНИ РАСХОДИ		370.000	0	0	0	0	370.000
486			Купување на возила	измена	370.000	0	0	0	0	370.000
3			УРБАНИЗАМ И ГРАДЕЖНИШТВО		772.650	0	0	176.553	0	949.203
30			УРБАНИЗАМ И ГРАДЕЖНИШТВО		267.650	0	0	176.553	0	444.203
40			ПЛАТИ И НАДОМЕСТОЦИ		42.450	0	0	0	0	42.450
401			Основни плати		30.800	0	0	0	0	30.800
402			Придонеси за социјално осигурување		11.650	0	0	0	0	11.650
42			СТОКИ И УСЛУГИ		17.200	0	0	0	0	17.200
425			Договорни услуги		15.000	0	0	0	0	15.000
426			Други тековни расходи		2.200	0	0	0	0	2.200
48			КАПИТАЛНИ РАСХОДИ		208.000	0	0	176.553	0	384.553
482			Други градежни објекти		119.000	0	0	53.953	0	172.953

Раздел	Програма	Потпрограма	О П И С	Буџет 2009	БУЏЕТ 2010				
					Расходи на Основен буџет		Расходи од самофинансирачки активности	Расходи од заеми	Расходи од донации
485			Вложувања и нефинансиски средства	2.000	0	0	0	0	2.000
488			Капитални дотации до ЕЛС	87.000	0	0	122.600	0	209.600
31			САНАЦИЈА НА СВЛЕЧИШТА	50.000	0	0	0	0	50.000
48			КАПИТАЛНИ РАСХОДИ	50.000	0	0	0	0	50.000
488			Капитални дотации до ЕЛС	50.000	0	0	0	0	50.000
32			ПОДОБРУВАЊЕ НА ВОДОСНАБДУВАЊЕТО НА ЕЛС ОД РЕГИОНАЛНИОТ ВОДОВОД СТУДЕНЧИЦА	10.000	0	0	0	0	10.000
48			КАПИТАЛНИ РАСХОДИ	10.000	0	0	0	0	10.000
488			Капитални дотации до ЕЛС	10.000	0	0	0	0	10.000
33			ВОДОСНАБДУВАЊЕ НА ТЕТОВО И ЛИПКОВО	37.000	0	0	0	0	37.000
48			КАПИТАЛНИ РАСХОДИ	37.000	0	0	0	0	37.000
488			Капитални дотации до ЕЛС	37.000	0	0	0	0	37.000
3A			КАСКАДНИ ПРЕГРАДИ НА РЕКА ВАРДАР ЗА ОПШТИНИТЕ САРАЈ И ЃОРЧЕ ПЕТРОВ	50.000	0	0	0	0	50.000
48			КАПИТАЛНИ РАСХОДИ	50.000	0	0	0	0	50.000
488			Капитални дотации до ЕЛС	50.000	0	0	0	0	50.000
3S			ЖИЧАРА ОД СРЕДНО ВОДНО ДО МИЛЕНИУМСКИ КРСТ	358.000	0	0	0	0	358.000
48			КАПИТАЛНИ РАСХОДИ	358.000	0	0	0	0	358.000
482			Други градежни објекти	358.000	0	0	0	0	358.000
Д			ЕКОНОМСКИ РАЗВОЈ	324.000	0	0	0	0	324.000
ДА			ИНВЕСТИЦИИ ВО ЖЕЛЕЗНИЧКАТА ИНФРАСТРУКТУРА	324.000	0	0	0	0	324.000
46			СУБВЕНЦИИ И ТРАНСФЕРИ	94.000	0	0	0	0	94.000
461			Субвенции за јавни претпријатија	90.000	0	0	0	0	90.000
464			Разни трансфери	4.000	0	0	0	0	4.000
48			КАПИТАЛНИ РАСХОДИ	230.000	0	0	0	0	230.000
482			Други градежни објекти	30.000	0	0	0	0	30.000
489			Капитални субвенции за претпријатија и невладини организации	200.000	0	0	0	0	200.000
К			РЕФОРМА ВО ЈАВНАТА АДМИНИСТРАЦИЈА	800	0	0	0	0	800
К2			СТРУЧНО ОСПОСОБУВАЊЕ И УСОВРШУВАЊЕ	800	0	0	0	0	800
42			СТОКИ И УСЛУГИ	800	0	0	0	0	800

Раздел Програма Потпрограма Категорија Ставка	О П И С	Буџет 2009	Б У Џ Е Т 2010					
			Расходи на Основен буџет		Расходи од самофинансирачки активности	Расходи од заеми	Расходи од донации	Вкупно расходи
420	Патни и дневни расходи		200	0	0	0	0	200
425	Договорни услуги		600	0	0	0	0	600

Раздел	Програма	Потпрограма	О П И С	Буџет 2009	Б У Џ Е Т 2 0 1 0					
					Расходи на Основен буџет			Расходи од самофинансирачки активности	Расходи од заеми	Расходи од донации
Категорија	Ставка									
13002	АГЕНЦИЈА ЗА ЦИВИЛНО ВОЗДУХОПЛОВСТВО			0	0	0	885.800	0	0	885.800
1	АГЕНЦИЈА ЗА ЦИВИЛНО ВОЗДУХОПЛОВСТВО				0	0	157.800	0	0	157.800
10	АГЕНЦИЈА ЗА ЦИВИЛНО ВОЗДУХОПЛОВСТВО				0	0	157.800	0	0	157.800
2	АД М-НАВ				0	0	728.000	0	0	728.000
20	АД М-НАВ				0	0	728.000	0	0	728.000
РАСХОДИ										
40	ПЛАТИ И НАДОМЕСТОЦИ				0	0	81.780	0	0	81.780
401	Основни плати				0	0	54.790	0	0	54.790
402	Придонеси за социјално осигурување				0	0	26.990	0	0	26.990
42	СТОКИ И УСЛУГИ				0	0	74.500	0	0	74.500
420	Патни и дневни расходи				0	0	2.000	0	0	2.000
421	Комунални услуги, греење, комуникација и транспорт				0	0	7.000	0	0	7.000
423	Материјали и ситен инвентар				0	0	1.500	0	0	1.500
424	Поправки и тековно одржување				0	0	3.400	0	0	3.400
425	Договорни услуги				0	0	9.300	0	0	9.300
426	Други тековни расходи				0	0	51.300	0	0	51.300
46	СУБВЕНЦИИ И ТРАНСФЕРИ				0	0	728.000	0	0	728.000
464	Разни трансфери				0	0	728.000	0	0	728.000
48	КАПИТАЛНИ РАСХОДИ				0	0	1.520	0	0	1.520
482	Други градежни објекти				0	0	1.520	0	0	1.520
1	АГЕНЦИЈА ЗА ЦИВИЛНО ВОЗДУХОПЛОВСТВО				0	0	157.800	0	0	157.800
10	АГЕНЦИЈА ЗА ЦИВИЛНО ВОЗДУХОПЛОВСТВО				0	0	157.800	0	0	157.800
40	ПЛАТИ И НАДОМЕСТОЦИ				0	0	81.780	0	0	81.780
401	Основни плати				0	0	54.790	0	0	54.790
402	Придонеси за социјално осигурување				0	0	26.990	0	0	26.990
42	СТОКИ И УСЛУГИ				0	0	74.500	0	0	74.500
420	Патни и дневни расходи				0	0	2.000	0	0	2.000
421	Комунални услуги, греење, комуникација и транспорт				0	0	7.000	0	0	7.000
423	Материјали и ситен инвентар				0	0	1.500	0	0	1.500
424	Поправки и тековно одржување				0	0	3.400	0	0	3.400
425	Договорни услуги				0	0	9.300	0	0	9.300

Раздел Програма Потпрограма Категорија Ставка	О П И С	Буџет 2009	Б У Џ Е Т 2 0 1 0					
			Расходи на Основен буџет		Расходи од самофинансирачки активности	Расходи од заеми	Расходи од донации	Вкупно расходи
426	Други тековни расходи		0	0	51.300	0	0	51.300
48	КАПИТАЛНИ РАСХОДИ		0	0	1.520	0	0	1.520
482	Други градежни објекти		0	0	1.520	0	0	1.520
2	АД М-НАВ		0	0	728.000	0	0	728.000
20	АД М-НАВ		0	0	728.000	0	0	728.000
46	СУБВЕНЦИИ И ТРАНСФЕРИ		0	0	728.000	0	0	728.000
464	Разни трансфери		0	0	728.000	0	0	728.000

Раздел	Програма	Потпрограма	О П И С	Буџет 2009	БУЏЕТ 2010					
					Расходи на Основен буџет	Расходи од самофинансирачки активности	Расходи од заеми	Расходи од донации	Вкупно расходи	
14001			МИНИСТЕРСТВО ЗА ЗЕМЈОДЕЛСТВО, ШУМАРСТВО И ВОДОСТОПАНСТВО	1.161.704	1.324.926	69.500	0	275.895	9.225	1.679.546
1			АДМИНИСТРАЦИЈА		154.635	0	0	153.275	0	307.910
10			АДМИНИСТРАЦИЈА		116.140	0	0	0	0	116.140
11			АНАЛИЗА НА ЗЕМЈОДЕЛСКА ПОЛИТИКА И ЗИС		4.385	0	0	0	0	4.385
12			ЕВРОИНТЕГРАЦИЈА И КООРДИНАЦИЈА НА МЕЃУНАРОДНА ПОМОШ		6.070	0	0	0	0	6.070
13			ЗАЈАКНУВАЊЕ И ПРИСТАПУВАЊЕ КОН ЕУ НА МАКЕДОНСКОТО ЗЕМЈОДЕЛСТВО		28.040	0	0	153.275	0	181.315
2			ШУМАРСТВО		226.920	50.000	0	0	0	276.920
20			ШУМАРСТВО		117.720	50.000	0	0	0	167.720
21			ШУМСКА ПОЛИЦИЈА		97.580	0	0	0	0	97.580
22			ДРЖАВЕН ИНСПЕКТОРАТ ЗА ШУМАРСТВО И ЛОВСТВО		11.620	0	0	0	0	11.620
3			ЗЕМЈОДЕЛСТВО И РУРАЛЕН РАЗВОЈ		162.721	7.000	0	0	0	169.721
30			ЗЕМЈОДЕЛСТВО		59.325	0	0	0	0	59.325
31			ДРЖАВЕН ИНСПЕКТОРАТ ЗА ЗЕМЈОДЕЛСТВО		35.600	7.000	0	0	0	42.600
32			ПОДРАЧНИ ЕДИНИЦИ НА МЗШВ		51.107	0	0	0	0	51.107
33			ЗЕМЈИШНА ПОЛИТИКА И ИДЕНТИФИКАЦИЈА НА ПАРЦЕЛИ		7.450	0	0	0	0	7.450
34			РУРАЛЕН РАЗВОЈ		9.239	0	0	0	0	9.239
4			ВЕТЕРИНА		307.300	10.000	0	0	0	317.300
40			ВЕТЕРИНА		307.300	10.000	0	0	0	317.300
5			ЗАШТИТА НА РАСТЕНИЈА И СЕМЕ И САДЕН МАТЕРИЈАЛ		44.730	2.500	0	0	0	47.230
51			ЗАШТИТА НА РАСТЕНИЈА		31.140	0	0	0	0	31.140
52			СЕМЕ И САДЕН МАТЕРИЈАЛ		6.810	2.500	0	0	0	9.310
53			ДРЖАВНА ФИТОСАНИТАРНА ЛАБАТОРИЈА		6.780	0	0	0	0	6.780
6			ВОДОСТОПАНСТВО		423.820	0	0	122.620	0	546.440
60			ВОДОСТОПАНСТВО		41.920	0	0	0	0	41.920
6А			ХИДРОСИСТЕМ ЗЛЕТОВИЦА		281.900	0	0	0	0	281.900
6Б			ХИДРОСИСТЕМ ЛИСИЧЕ		44.700	0	0	0	0	44.700
6В			ИЗГРАДБА НА БРАНА НА ОРИЗАРСКА РЕКА		17.000	0	0	0	0	17.000
6Г			ПРОГРАМА ЗА НАВОДНУВАЊЕ НА ЈУЖНА ДОЛИНА НА ВАРДАР		38.300	0	0	122.620	0	160.920
М			ИНТЕГРАЦИЈА ВО ЕУ		4.800	0	0	0	9.225	14.025
МА			ПОМОШ ПРИ ТРАНЗИЦИЈА И ИНСТИТУЦИОНАЛНА НАДГРАДБА		4.000	0	0	0	0	4.000
МД			РУРАЛЕН РАЗВОЈ		800	0	0	0	9.225	10.025

РАСХОДИ

40			ПЛАТИ И НАДОМЕСТОЦИ	314.868	313.567	0	0	0	0	313.567
401			Основни плати	224.050	224.387	0	0	0	0	224.387
402			Придонеси за социјално осигурување	90.771	89.180	0	0	0	0	89.180
403			Останати придонеси од плати	47	0	0	0	0	0	0

Раздел	Програма	Потпрограма	О П И С	Буџет 2009	БУЏЕТ 2010					
					Расходи на Основен буџет	Расходи од самофинансирачки активности	Расходи од заеми	Расходи од донации	Вкупно расходи	
42			СТОКИ И УСЛУГИ	172.287	170.379	19.000	0	32.423	9.225	231.027
420			Патни и дневни расходи	12.635	6.380	2.500	0	1.280	0	10.160
421			Комунални услуги, греење, комуникација и транспорт	33.318	35.450	1.500	0	1.692	0	38.642
423			Материјали и ситен инвентар	8.931	5.697	1.500	0	3.944	0	11.141
424			Поправки и тековно одржување	9.502	5.622	2.000	0	1.000	0	8.622
425			Договорни услуги	93.051	52.110	9.500	0	20.264	9.225	91.099
426			Други тековни расходи	14.850	11.920	2.000	0	4.243	0	18.163
427			Привремени вработувања	0	53.200	0	0	0	0	53.200
45			КАМАТНИ ПЛАЌАЊА	9.500	34.600	0	0	0	0	34.600
451			Каматни плаќања кон нерезиденти кредитори	9.500	34.600	0	0	0	0	34.600
46			СУБВЕНЦИИ И ТРАНСФЕРИ	291.176	280.600	0	0	0	0	280.600
464			Разни трансфери	291.176	280.600	0	0	0	0	280.600
48			КАПИТАЛНИ РАСХОДИ	346.983	399.780	50.500	0	243.472	0	693.752
480			Купување на опрема и машини	0	3.880	0	0	0	0	3.880
481			Градежни објекти	6.339	30.000	0	0	100.000	0	130.000
482			Други градежни објекти	188.740	213.000	0	0	122.620	0	335.620
483			Купување на мебел	30.138	0	500	0	852	0	1.352
485			Вложувања и нефинансиски средства	121.766	141.400	50.000	0	20.000	0	211.400
486			Купување на возила	0	11.500	0	0	0	0	11.500
49			ОТПЛАТА НА ГЛАВНИНА	26.890	126.000	0	0	0	0	126.000
491			Отплата на главнина до нерезидентни кредитори	26.890	126.000	0	0	0	0	126.000
1			АДМИНИСТРАЦИЈА		154.635	0	0	153.275	0	307.910
10			АДМИНИСТРАЦИЈА		116.140	0	0	0	0	116.140
40			ПЛАТИ И НАДОМЕСТОЦИ		24.040	0	0	0	0	24.040
401			Основни плати		17.600	0	0	0	0	17.600
402			Придонеси за социјално осигурување		6.440	0	0	0	0	6.440
42			СТОКИ И УСЛУГИ		67.200	0	0	0	0	67.200
420			Патни и дневни расходи		2.500	0	0	0	0	2.500
421			Комунални услуги, греење, комуникација и транспорт		6.500	0	0	0	0	6.500
423			Материјали и ситен инвентар		1.100	0	0	0	0	1.100
424			Поправки и тековно одржување		800	0	0	0	0	800

Раздел	Програма	О П И С	Буџет 2009	Б У Џ Е Т 2 0 1 0					
				Расходи на Основен буџет		Расходи од самофинансирачки активности	Расходи од заеми	Расходи од донации	Вкупно расходи
425		Договорни услуги		3.000	0	0	0	0	3.000
426		Други тековни расходи		100	0	0	0	0	100
427		Привремени вработувања		53.200	0	0	0	0	53.200
46		СУБВЕНЦИИ И ТРАНСФЕРИ		8.000	0	0	0	0	8.000
464		Разни трансфери		8.000	0	0	0	0	8.000
48		КАПИТАЛНИ РАСХОДИ		16.900	0	0	0	0	16.900
480		Купување на опрема и машини		500	0	0	0	0	500
485		Вложувања и нефинансиски средства		16.400	0	0	0	0	16.400
11		АНАЛИЗА НА ЗЕМЈОДЕЛСКА ПОЛИТИКА И ЗИС		4.385	0	0	0	0	4.385
40		ПЛАТИ И НАДОМЕСТОЦИ		3.750	0	0	0	0	3.750
401		Основни плати		2.650	0	0	0	0	2.650
402		Придонеси за социјално осигурување		1.100	0	0	0	0	1.100
42		СТОКИ И УСЛУГИ		635	0	0	0	0	635
420		Патни и дневни расходи		80	0	0	0	0	80
421		Комунални услуги, греење, комуникација и транспорт		250	0	0	0	0	250
423		Материјали и ситен инвентар		50	0	0	0	0	50
424		Поправки и тековно одржување		45	0	0	0	0	45
425		Договорни услуги		200	0	0	0	0	200
426		Други тековни расходи		10	0	0	0	0	10
12		ЕВРОИНТЕГРАЦИЈА И КООРДИНАЦИЈА НА МЕЃУНАРОДНА ПОМОШ		6.070	0	0	0	0	6.070
40		ПЛАТИ И НАДОМЕСТОЦИ		4.200	0	0	0	0	4.200
401		Основни плати		3.000	0	0	0	0	3.000
402		Придонеси за социјално осигурување		1.200	0	0	0	0	1.200
42		СТОКИ И УСЛУГИ		1.870	0	0	0	0	1.870
420		Патни и дневни расходи		300	0	0	0	0	300
421		Комунални услуги, греење, комуникација и транспорт		1.000	0	0	0	0	1.000
423		Материјали и ситен инвентар		10	0	0	0	0	10
424		Поправки и тековно одржување		120	0	0	0	0	120
425		Договорни услуги		400	0	0	0	0	400
426		Други тековни расходи		40	0	0	0	0	40

Раздел	Програма	Потпрограма	О П И С	Буџет 2009	Б У Џ Е Т 2010				
					Расходи на Основен буџет	Расходи од самофинансирачки активности	Расходи од заеми	Расходи од донации	Вкупно расходи
13			ЗАЈАКНУВАЊЕ И ПРИСТАПУВАЊЕ КОН ЕУ НА МАКЕДОНСКОТО ЗЕМЈОДЕЛСТВО	28.040	0	0	153.275	0	181.315
42			СТОКИ И УСЛУГИ	3.040	0	0	32.423	0	35.463
420			Патни и дневни расходи	100	0	0	1.280	0	1.380
421			Комунални услуги, греење, комуникација и транспорт	90	0	0	1.692	0	1.782
423			Материјали и ситен инвентар	453	0	0	3.944	0	4.397
424			Поправки и тековно одржување	97	0	0	1.000	0	1.097
425			Договорни услуги	1.500	0	0	20.264	0	21.764
426			Други тековни расходи	800	0	0	4.243	0	5.043
48			КАПИТАЛНИ РАСХОДИ	25.000	0	0	120.852	0	145.852
481			Градежни објекти	25.000	0	0	100.000	0	125.000
483			Купување на мебел	0	0	0	852	0	852
485			Вложувања и нефинансиски средства	0	0	0	20.000	0	20.000
2			ШУМАРСТВО	226.920	50.000	0	0	0	276.920
20			ШУМАРСТВО	117.720	50.000	0	0	0	167.720
40			ПЛАТИ И НАДОМЕСТОЦИ	6.180	0	0	0	0	6.180
401			Основни плати	4.480	0	0	0	0	4.480
402			Придонеси за социјално осигурување	1.700	0	0	0	0	1.700
42			СТОКИ И УСЛУГИ	1.540	0	0	0	0	1.540
420			Патни и дневни расходи	50	0	0	0	0	50
421			Комунални услуги, греење, комуникација и транспорт	350	0	0	0	0	350
423			Материјали и ситен инвентар	20	0	0	0	0	20
424			Поправки и тековно одржување	80	0	0	0	0	80
425			Договорни услуги	1.000	0	0	0	0	1.000
426			Други тековни расходи	40	0	0	0	0	40
48			КАПИТАЛНИ РАСХОДИ	110.000	50.000	0	0	0	160.000
485			Вложувања и нефинансиски средства	110.000	50.000	0	0	0	160.000
21			ШУМСКА ПОЛИЦИЈА	97.580	0	0	0	0	97.580
40			ПЛАТИ И НАДОМЕСТОЦИ	77.000	0	0	0	0	77.000
401			Основни плати	55.000	0	0	0	0	55.000
402			Придонеси за социјално осигурување	22.000	0	0	0	0	22.000

Раздел	Програма	О П И С	Буџет 2009	Б У Џ Е Т 2 0 1 0					
				Расходи на Основен буџет	Расходи од самофинансирачки активности	Расходи од заеми	Расходи од донации	Вкупно расходи	
42	СТОКИ И УСЛУГИ			9.700	0	0	0	0	9.700
420	Патни и дневни расходи			50	0	0	0	0	50
421	Комунални услуги, греење, комуникација и транспорт			8.000	0	0	0	0	8.000
423	Материјали и ситен инвентар			100	0	0	0	0	100
424	Поправки и тековно одржување			500	0	0	0	0	500
425	Договорни услуги			1.000	0	0	0	0	1.000
426	Други тековни расходи			50	0	0	0	0	50
48	КАПИТАЛНИ РАСХОДИ			10.880	0	0	0	0	10.880
480	Купување на опрема и машини			380	0	0	0	0	380
486	Купување на возила			10.500	0	0	0	0	10.500
22	ДРЖАВЕН ИНСПЕКТОРАТ ЗА ШУМАРСТВО И ЛОВСТВО			11.620	0	0	0	0	11.620
40	ПЛАТИ И НАДОМЕСТОЦИ			10.670	0	0	0	0	10.670
401	Основни плати			7.600	0	0	0	0	7.600
402	Придонеси за социјално осигурување			3.070	0	0	0	0	3.070
42	СТОКИ И УСЛУГИ			950	0	0	0	0	950
420	Патни и дневни расходи			100	0	0	0	0	100
421	Комунални услуги, греење, комуникација и транспорт			700	0	0	0	0	700
423	Материјали и ситен инвентар			30	0	0	0	0	30
424	Поправки и тековно одржување			80	0	0	0	0	80
425	Договорни услуги			30	0	0	0	0	30
426	Други тековни расходи			10	0	0	0	0	10
3	ЗЕМЈОДЕЛСТВО И РУРАЛЕН РАЗВОЈ			162.721	7.000	0	0	0	169.721
30	ЗЕМЈОДЕЛСТВО			59.325	0	0	0	0	59.325
40	ПЛАТИ И НАДОМЕСТОЦИ			9.200	0	0	0	0	9.200
401	Основни плати			6.900	0	0	0	0	6.900
402	Придонеси за социјално осигурување			2.300	0	0	0	0	2.300
42	СТОКИ И УСЛУГИ			30.125	0	0	0	0	30.125
420	Патни и дневни расходи			400	0	0	0	0	400
421	Комунални услуги, греење, комуникација и транспорт			400	0	0	0	0	400
423	Материјали и ситен инвентар			250	0	0	0	0	250

Раздел	Програма	Потпрограма	О П И С	Буџет 2009	Б У Џ Е Т 2 0 1 0				
					Расходи на Основен буџет		Расходи од самофинансирачки активности	Расходи од заеми	Расходи од донации
424			Поправки и тековно одржување	75	0	0	0	0	75
425			Договорни услуги	19.000	0	0	0	0	19.000
426			Други тековни расходи	10.000	0	0	0	0	10.000
46			СУБВЕНЦИИ И ТРАНСФЕРИ	20.000	0	0	0	0	20.000
464			Разни трансфери	20.000	0	0	0	0	20.000
31			ДРЖАВЕН ИНСПЕКТОРАТ ЗА ЗЕМЈОДЕЛСТВО	35.600	7.000	0	0	0	42.600
40			ПЛАТИ И НАДОМЕСТОЦИ	30.700	0	0	0	0	30.700
401			Основни плати	22.000	0	0	0	0	22.000
402			Придонеси за социјално осигурување	8.700	0	0	0	0	8.700
42			СТОКИ И УСЛУГИ	4.900	6.500	0	0	0	11.400
420			Патни и дневни расходи	400	1.000	0	0	0	1.400
421			Комунални услуги, греење, комуникација и транспорт	3.100	1.000	0	0	0	4.100
423			Материјали и ситен инвентар	800	500	0	0	0	1.300
424			Поправки и тековно одржување	300	1.000	0	0	0	1.300
425			Договорни услуги	200	2.000	0	0	0	2.200
426			Други тековни расходи	100	1.000	0	0	0	1.100
48			КАПИТАЛНИ РАСХОДИ	0	500	0	0	0	500
483			Купување на мебел	0	500	0	0	0	500
32			ПОДРАЧНИ ЕДИНИЦИ НА МЗШВ	51.107	0	0	0	0	51.107
40			ПЛАТИ И НАДОМЕСТОЦИ	42.507	0	0	0	0	42.507
401			Основни плати	30.507	0	0	0	0	30.507
402			Придонеси за социјално осигурување	12.000	0	0	0	0	12.000
42			СТОКИ И УСЛУГИ	8.600	0	0	0	0	8.600
420			Патни и дневни расходи	400	0	0	0	0	400
421			Комунални услуги, греење, комуникација и транспорт	5.100	0	0	0	0	5.100
423			Материјали и ситен инвентар	1.200	0	0	0	0	1.200
424			Поправки и тековно одржување	900	0	0	0	0	900
425			Договорни услуги	900	0	0	0	0	900
426			Други тековни расходи	100	0	0	0	0	100
33			ЗЕМЈИШНА ПОЛИТИКА И ИДЕНТИФИКАЦИЈА НА ПАРЦЕЛИ	7.450	0	0	0	0	7.450

Раздел	Програма	О П И С	Буџет 2009	БУЏЕТ 2010					
				Расходи на Основен буџет	Расходи од самофинансирачки активности	Расходи од заеми	Расходи од донации	Вкупно расходи	
40	ПЛАТИ И НАДОМЕСТОЦИ			6.060	0	0	0	0	6.060
401	Основни плати			4.300	0	0	0	0	4.300
402	Придонеси за социјално осигурување			1.760	0	0	0	0	1.760
42	СТОКИ И УСЛУГИ			1.390	0	0	0	0	1.390
420	Патни и дневни расходи			100	0	0	0	0	100
421	Комунални услуги, греење, комуникација и транспорт			1.050	0	0	0	0	1.050
423	Материјали и ситен инвентар			60	0	0	0	0	60
424	Поправки и тековно одржување			80	0	0	0	0	80
425	Договорни услуги			50	0	0	0	0	50
426	Други тековни расходи			50	0	0	0	0	50
34	РУРАЛЕН РАЗВОЈ			9.239	0	0	0	0	9.239
40	ПЛАТИ И НАДОМЕСТОЦИ			7.500	0	0	0	0	7.500
401	Основни плати			5.500	0	0	0	0	5.500
402	Придонеси за социјално осигурување			2.000	0	0	0	0	2.000
42	СТОКИ И УСЛУГИ			1.739	0	0	0	0	1.739
420	Патни и дневни расходи			300	0	0	0	0	300
421	Комунални услуги, греење, комуникација и транспорт			1.000	0	0	0	0	1.000
423	Материјали и ситен инвентар			64	0	0	0	0	64
424	Поправки и тековно одржување			45	0	0	0	0	45
425	Договорни услуги			300	0	0	0	0	300
426	Други тековни расходи			30	0	0	0	0	30
4	ВЕТЕРИНА			307.300	10.000	0	0	0	317.300
40	ВЕТЕРИНА			307.300	10.000	0	0	0	317.300
40	ПЛАТИ И НАДОМЕСТОЦИ			58.000	0	0	0	0	58.000
401	Основни плати			41.000	0	0	0	0	41.000
402	Придонеси за социјално осигурување			17.000	0	0	0	0	17.000
42	СТОКИ И УСЛУГИ			9.300	10.000	0	0	0	19.300
420	Патни и дневни расходи			1.000	1.500	0	0	0	2.500
421	Комунални услуги, греење, комуникација и транспорт			4.500	500	0	0	0	5.000
423	Материјали и ситен инвентар			650	1.000	0	0	0	1.650

Раздел	Програма	О П И С	Буџет 2009	Б У Џ Е Т 2 0 1 0					
				Расходи на Основен буџет		Расходи од самофинансирачки активности	Расходи од заеми	Расходи од донации	Вкупно расходи
424		Поправки и тековно одржување		1.900	1.000	0	0	0	2.900
425		Договорни услуги		1.100	5.000	0	0	0	6.100
426		Други тековни расходи		150	1.000	0	0	0	1.150
46		СУБВЕНЦИИ И ТРАНСФЕРИ		240.000	0	0	0	0	240.000
464		Разни трансфери		240.000	0	0	0	0	240.000
5		ЗАШТИТА НА РАСТЕНИЈА И СЕМЕ И САДЕН МАТЕРИЈАЛ		44.730	2.500	0	0	0	47.230
51		ЗАШТИТА НА РАСТЕНИЈА		31.140	0	0	0	0	31.140
40		ПЛАТИ И НАДОМЕСТОЦИ		17.650	0	0	0	0	17.650
401		Основни плати		12.300	0	0	0	0	12.300
402		Придонеси за социјално осигурување		5.350	0	0	0	0	5.350
42		СТОКИ И УСЛУГИ		1.490	0	0	0	0	1.490
420		Патни и дневни расходи		200	0	0	0	0	200
421		Комунални услуги, греење, комуникација и транспорт		700	0	0	0	0	700
423		Материјали и ситен инвентар		100	0	0	0	0	100
424		Поправки и тековно одржување		250	0	0	0	0	250
425		Договорни услуги		200	0	0	0	0	200
426		Други тековни расходи		40	0	0	0	0	40
46		СУБВЕНЦИИ И ТРАНСФЕРИ		12.000	0	0	0	0	12.000
464		Разни трансфери		12.000	0	0	0	0	12.000
52		СЕМЕ И САДЕН МАТЕРИЈАЛ		6.810	2.500	0	0	0	9.310
40		ПЛАТИ И НАДОМЕСТОЦИ		5.650	0	0	0	0	5.650
401		Основни плати		4.050	0	0	0	0	4.050
402		Придонеси за социјално осигурување		1.600	0	0	0	0	1.600
42		СТОКИ И УСЛУГИ		560	2.500	0	0	0	3.060
420		Патни и дневни расходи		100	0	0	0	0	100
421		Комунални услуги, греење, комуникација и транспорт		300	0	0	0	0	300
423		Материјали и ситен инвентар		70	0	0	0	0	70
424		Поправки и тековно одржување		30	0	0	0	0	30
425		Договорни услуги		30	2.500	0	0	0	2.530
426		Други тековни расходи		30	0	0	0	0	30

Раздел	Програма	О П И С	Буџет 2009	Б У Џ Е Т 2 0 1 0				
				Расходи на Основен буџет	Расходи од самофинансирачки активности	Расходи од заеми	Расходи од донации	Вкупно расходи
46	СУБВЕНЦИИ И ТРАНСФЕРИ		600	0	0	0	0	600
464	Разни трансфери		600	0	0	0	0	600
53	ДРЖАВНА ФИТОСАНИТАРНА ЛАБАРАТОРИЈА		6.780	0	0	0	0	6.780
40	ПЛАТИ И НАДОМЕСТОЦИ		4.860	0	0	0	0	4.860
401	Основни плати		3.500	0	0	0	0	3.500
402	Придонеси за социјално осигурување		1.360	0	0	0	0	1.360
42	СТОКИ И УСЛУГИ		1.920	0	0	0	0	1.920
420	Патни и дневни расходи		100	0	0	0	0	100
421	Комунални услуги, греење, комуникација и транспорт		1.000	0	0	0	0	1.000
423	Материјали и ситен инвентар		500	0	0	0	0	500
424	Поправки и тековно одржување		150	0	0	0	0	150
425	Договорни услуги		100	0	0	0	0	100
426	Други тековни расходи		70	0	0	0	0	70
6	ВОДОСТОПАНСТВО		423.820	0	0	122.620	0	546.440
60	ВОДОСТОПАНСТВО		41.920	0	0	0	0	41.920
40	ПЛАТИ И НАДОМЕСТОЦИ		5.600	0	0	0	0	5.600
401	Основни плати		4.000	0	0	0	0	4.000
402	Придонеси за социјално осигурување		1.600	0	0	0	0	1.600
42	СТОКИ И УСЛУГИ		1.320	0	0	0	0	1.320
420	Патни и дневни расходи		100	0	0	0	0	100
421	Комунални услуги, греење, комуникација и транспорт		710	0	0	0	0	710
423	Материјали и ситен инвентар		40	0	0	0	0	40
424	Поправки и тековно одржување		70	0	0	0	0	70
425	Договорни услуги		200	0	0	0	0	200
426	Други тековни расходи		200	0	0	0	0	200
48	КАПИТАЛНИ РАСХОДИ		35.000	0	0	0	0	35.000
482	Други градежни објекти		35.000	0	0	0	0	35.000
6A	ХИДРОСИСТЕМ ЗЛЕТОВИЦА		281.900	0	0	0	0	281.900
42	СТОКИ И УСЛУГИ		12.000	0	0	0	0	12.000
425	Договорни услуги		12.000	0	0	0	0	12.000

Раздел	Програма	О П И С	Буџет 2009	Б У Џ Е Т 2 0 1 0					
				Расходи на Основен буџет	Расходи од самофинансирачки активности	Расходи од заеми	Расходи од донации	Вкупно расходи	
45		КАМАТНИ ПЛАЌАЊА		27.600	0	0	0	0	27.600
451		Каматни плаќања кон нерезиденти кредитори		27.600	0	0	0	0	27.600
48		КАПИТАЛНИ РАСХОДИ		143.000	0	0	0	0	143.000
482		Други градежни објекти		133.000	0	0	0	0	133.000
485		Вложувања и нефинансиски средства		10.000	0	0	0	0	10.000
49		ОТПЛАТА НА ГЛАВНИНА		99.300	0	0	0	0	99.300
491		Отплата на главнина до нерезидентни кредитори		99.300	0	0	0	0	99.300
6Б		ХИДРОСИСТЕМ ЛИСИЧЕ		44.700	0	0	0	0	44.700
42		СТОКИ И УСЛУГИ		10.000	0	0	0	0	10.000
425		Договорни услуги		10.000	0	0	0	0	10.000
45		КАМАТНИ ПЛАЌАЊА		3.000	0	0	0	0	3.000
451		Каматни плаќања кон нерезиденти кредитори		3.000	0	0	0	0	3.000
48		КАПИТАЛНИ РАСХОДИ		5.000	0	0	0	0	5.000
481		Градежни објекти		5.000	0	0	0	0	5.000
49		ОТПЛАТА НА ГЛАВНИНА		26.700	0	0	0	0	26.700
491		Отплата на главнина до нерезидентни кредитори		26.700	0	0	0	0	26.700
6В		ИЗГРАДБА НА БРАНА НА ОРИЗАРСКА РЕКА		17.000	0	0	0	0	17.000
48		КАПИТАЛНИ РАСХОДИ		17.000	0	0	0	0	17.000
482		Други градежни објекти		12.000	0	0	0	0	12.000
485		Вложувања и нефинансиски средства		5.000	0	0	0	0	5.000
6Г		ПРОГРАМА ЗА НАВОДНУВАЊЕ НА ЈУЖНА ДОЛИНА НА ВАРДАР		38.300	0	0	122.620	0	160.920
42		СТОКИ И УСЛУГИ		1.300	0	0	0	0	1.300
420		Патни и дневни расходи		100	0	0	0	0	100
421		Комунални услуги, греење, комуникација и транспорт		700	0	0	0	0	700
423		Материјали и ситен инвентар		200	0	0	0	0	200
424		Поправки и тековно одржување		100	0	0	0	0	100
425		Договорни услуги		100	0	0	0	0	100
426		Други тековни расходи		100	0	0	0	0	100
45		КАМАТНИ ПЛАЌАЊА		4.000	0	0	0	0	4.000
451		Каматни плаќања кон нерезиденти кредитори		4.000	0	0	0	0	4.000

Раздел Програма Потпрограма Категорија Ставка	О П И С	Буџет 2009	Б У Џ Е Т 2010					
			Расходи на Основен буџет		Расходи од самофинансирачки активности	Расходи од заеми	Расходи од донации	Вкупно расходи
48	КАПИТАЛНИ РАСХОДИ		33.000	0	0	122.620	0	155.620
482	Други градежни објекти		33.000	0	0	122.620	0	155.620
М	ИНТЕГРАЦИЈА ВО ЕУ		4.800	0	0	0	9.225	14.025
МА	ПОМОШ ПРИ ТРАНЗИЦИЈА И ИНСТИТУЦИОНАЛНА НАДГРАДБА		4.000	0	0	0	0	4.000
48	КАПИТАЛНИ РАСХОДИ		4.000	0	0	0	0	4.000
480	Купување на опрема и машини		3.000	0	0	0	0	3.000
486	Купување на возила		1.000	0	0	0	0	1.000
МД	РУРАЛЕН РАЗВОЈ		800	0	0	0	9.225	10.025
42	СТОКИ И УСЛУГИ		800	0	0	0	9.225	10.025
425	Договорни услуги		800	0	0	0	9.225	10.025

Раздел Програма Потпрограма Категорија Ставка	О П И С	Буџет 2009	Б У Џ Е Т 2010					
			Расходи на Основен буџет	Расходи од самофинансирачки активности	Расходи од заеми	Расходи од донации	Вкупно расходи	
14002	АГЕНЦИЈА ЗА ПОТТИКНУВАЊЕ НА РАЗВОЈОТ НА ЗЕМЈОДЕЛСТВОТО - БИТОЛА	63.696	64.231	1.500	0	0	0	65.731
1	АДМИНИСТРАЦИЈА		56.728	0	0	0	0	56.728
10	АДМИНИСТРАЦИЈА		56.728	0	0	0	0	56.728
2	СОВЕТИ		4.913	1.250	0	0	0	6.163
20	СОВЕТИ		4.913	1.250	0	0	0	6.163
3	СИСТЕМ ЗА МОНИТОРИНГ НА ФАРМА		2.590	250	0	0	0	2.840
30	СИСТЕМ ЗА МОНИТОРИНГ НА ФАРМА		2.590	250	0	0	0	2.840
РАСХОДИ								
40	ПЛАТИ И НАДОМЕСТОЦИ	48.896	50.235	0	0	0	0	50.235
401	Основни плати	34.659	35.235	0	0	0	0	35.235
402	Придонеси за социјално осигурување	14.230	15.000	0	0	0	0	15.000
403	Останати придонеси од плати	7	0	0	0	0	0	0
42	СТОКИ И УСЛУГИ	14.726	13.996	1.500	0	0	0	15.496
420	Патни и дневни расходи	556	450	0	0	0	0	450
421	Комунални услуги, греење, комуникација и транспорт	7.628	7.680	850	0	0	0	8.530
423	Материјали и ситен инвентар	2.069	1.880	250	0	0	0	2.130
424	Поправки и тековно одржување	666	810	400	0	0	0	1.210
425	Договорни услуги	3.636	2.956	0	0	0	0	2.956
426	Други тековни расходи	171	220	0	0	0	0	220
46	СУБВЕНЦИИ И ТРАНСФЕРИ	74	0	0	0	0	0	0
464	Разни трансфери	74	0	0	0	0	0	0
1	АДМИНИСТРАЦИЈА		56.728	0	0	0	0	56.728
10	АДМИНИСТРАЦИЈА		56.728	0	0	0	0	56.728
40	ПЛАТИ И НАДОМЕСТОЦИ		50.235	0	0	0	0	50.235
401	Основни плати		35.235	0	0	0	0	35.235
402	Придонеси за социјално осигурување		15.000	0	0	0	0	15.000
42	СТОКИ И УСЛУГИ		6.493	0	0	0	0	6.493
420	Патни и дневни расходи		300	0	0	0	0	300
421	Комунални услуги, греење, комуникација и транспорт		4.037	0	0	0	0	4.037
423	Материјали и ситен инвентар		380	0	0	0	0	380
424	Поправки и тековно одржување		600	0	0	0	0	600

Раздел	Програма	Потпрограма	О П И С	Буџет 2009	Б У Џ Е Т 2010				
					Расходи на Основен буџет		Расходи од самофинансирачки активности	Расходи од заеми	Расходи од донации
425			Договорни услуги	1.006	0	0	0	0	1.006
426			Други тековни расходи	170	0	0	0	0	170
2	СОВЕТИ			4.913	1.250	0	0	0	6.163
20	СОВЕТИ			4.913	1.250	0	0	0	6.163
42	СТОКИ И УСЛУГИ			4.913	1.250	0	0	0	6.163
420			Патни и дневни расходи	100	0	0	0	0	100
421			Комунални услуги, греење, комуникација и транспорт	2.173	600	0	0	0	2.773
423			Материјали и ситен инвентар	800	250	0	0	0	1.050
424			Поправки и тековно одржување	100	400	0	0	0	500
425			Договорни услуги	1.690	0	0	0	0	1.690
426			Други тековни расходи	50	0	0	0	0	50
3	СИСТЕМ ЗА МОНИТОРИНГ НА ФАРМА			2.590	250	0	0	0	2.840
30	СИСТЕМ ЗА МОНИТОРИНГ НА ФАРМА			2.590	250	0	0	0	2.840
42	СТОКИ И УСЛУГИ			2.590	250	0	0	0	2.840
420			Патни и дневни расходи	50	0	0	0	0	50
421			Комунални услуги, греење, комуникација и транспорт	1.470	250	0	0	0	1.720
423			Материјали и ситен инвентар	700	0	0	0	0	700
424			Поправки и тековно одржување	110	0	0	0	0	110
425			Договорни услуги	260	0	0	0	0	260

Раздел Програма Потпрограма Категорија Ставка	О П И С	Буџет 2009	Б У Џ Е Т 2010					
			Расходи на Основен буџет	Расходи од самофинансирачки активности	Расходи од заеми	Расходи од донации	Вкупно расходи	
14003	УПРАВА ЗА ХИДРОМЕТЕОРОЛОШКИ РАБОТИ	111.063	105.181	3.000	18.500	0	0	126.681
1	АДМИНИСТРАЦИЈА		24.873	3.000	0	0	0	27.873
10	АДМИНИСТРАЦИЈА		24.873	3.000	0	0	0	27.873
2	ХИДРОЛОГИЈА И СЛЕДЕЊЕ НА СОСТОЈБАТА НА ПРИРОДНАТА СРЕДИНА		19.705	0	15.900	0	0	35.605
20	ХИДРОЛОГИЈА И СЛЕДЕЊЕ НА СОСТОЈБАТА НА ПРИРОДНАТА СРЕДИНА		19.705	0	15.900	0	0	35.605
3	МЕТЕОРОЛОГИЈА		29.407	0	2.000	0	0	31.407
30	МЕТЕОРОЛОГИЈА		29.407	0	2.000	0	0	31.407
4	ПРОГНОЗА, ПРЕДУПРЕДУВАЊЕ, ИНФОРМАТИКА И ТЕХНИКА		30.926	0	600	0	0	31.526
40	ПРОГНОЗА, ПРЕДУПРЕДУВАЊЕ, ИНФОРМАТИКА И ТЕХНИКА		30.926	0	600	0	0	31.526
К	РЕФОРМА ВО ЈАВНАТА АДМИНИСТРАЦИЈА		270	0	0	0	0	270
К2	СТРУЧНО ОСПОСОБУВАЊЕ И УСОВРШУВАЊЕ		270	0	0	0	0	270

РАСХОДИ

40	ПЛАТИ И НАДОМЕСТОЦИ	72.841	74.233	0	630	0	0	74.863
401	Основни плати	51.643	52.413	0	450	0	0	52.863
402	Придонеси за социјално осигурување	21.185	21.820	0	180	0	0	22.000
403	Останати придонеси од плати	13	0	0	0	0	0	0
42	СТОКИ И УСЛУГИ	30.472	28.948	3.000	8.130	0	0	40.078
420	Патни и дневни расходи	3.456	2.900	0	2.510	0	0	5.410
421	Комунални услуги, греење, комуникација и транспорт	6.881	6.874	1.500	850	0	0	9.224
423	Материјали и ситен инвентар	7.551	6.650	250	1.150	0	0	8.050
424	Поправки и тековно одржување	6.744	6.030	250	1.070	0	0	7.350
425	Договорни услуги	5.610	4.815	250	1.090	0	0	6.155
426	Други тековни расходи	230	229	750	1.050	0	0	2.029
427	Привремени вработувања	0	1.450	0	410	0	0	1.860
48	КАПИТАЛНИ РАСХОДИ	7.750	2.000	0	9.740	0	0	11.740
480	Купување на опрема и машини	0	1.000	0	2.500	0	0	3.500
482	Други градежни објекти	2.790	450	0	5.240	0	0	5.690
483	Купување на мебел	4.520	0	0	0	0	0	0
485	Вложувања и нефинансиски средства	440	550	0	2.000	0	0	2.550
1	АДМИНИСТРАЦИЈА		24.873	3.000	0	0	0	27.873
10	АДМИНИСТРАЦИЈА		24.873	3.000	0	0	0	27.873
40	ПЛАТИ И НАДОМЕСТОЦИ		13.513	0	0	0	0	13.513

Раздел	Програма	Потпрограма	О П И С	Буџет 2009	Б У Џ Е Т 2 0 1 0				
					Расходи на Основен буџет		Расходи од самофинансирачки активности	Расходи од заеми	Расходи од донации
401	Основни плати			9.613	0	0	0	0	9.613
402	Придонеси за социјално осигурување			3.900	0	0	0	0	3.900
42	СТОКИ И УСЛУГИ			11.100	3.000	0	0	0	14.100
420	Патни и дневни расходи			200	0	0	0	0	200
421	Комунални услуги, греење, комуникација и транспорт			5.680	1.500	0	0	0	7.180
423	Материјали и ситен инвентар			300	250	0	0	0	550
424	Поправки и тековно одржување			3.900	250	0	0	0	4.150
425	Договорни услуги			380	250	0	0	0	630
426	Други тековни расходи			140	750	0	0	0	890
427	Привремени вработувања			500	0	0	0	0	500
48	КАПИТАЛНИ РАСХОДИ			260	0	0	0	0	260
480	Купување на опрема и машини			200	0	0	0	0	200
485	Вложувања и нефинансиски средства			60	0	0	0	0	60
2	ХИДРОЛОГИЈА И СЛЕДЕЊЕ НА СОСТОЈБАТА НА ПРИРОДНАТА СРЕДИНА			19.705	0	15.900	0	0	35.605
20	ХИДРОЛОГИЈА И СЛЕДЕЊЕ НА СОСТОЈБАТА НА ПРИРОДНАТА СРЕДИНА			19.705	0	15.900	0	0	35.605
40	ПЛАТИ И НАДОМЕСТОЦИ			14.900	0	0	0	0	14.900
401	Основни плати			10.500	0	0	0	0	10.500
402	Придонеси за социјално осигурување			4.400	0	0	0	0	4.400
42	СТОКИ И УСЛУГИ			3.805	0	6.660	0	0	10.465
420	Патни и дневни расходи			1.050	0	2.360	0	0	3.410
421	Комунални услуги, греење, комуникација и транспорт			640	0	800	0	0	1.440
423	Материјали и ситен инвентар			300	0	1.000	0	0	1.300
424	Поправки и тековно одржување			230	0	800	0	0	1.030
425	Договорни услуги			1.300	0	690	0	0	1.990
426	Други тековни расходи			35	0	600	0	0	635
427	Привремени вработувања			250	0	410	0	0	660
48	КАПИТАЛНИ РАСХОДИ			1.000	0	9.240	0	0	10.240
480	Купување на опрема и машини			500	0	2.000	0	0	2.500
482	Други градежни објекти			300	0	5.240	0	0	5.540
485	Вложувања и нефинансиски средства			200	0	2.000	0	0	2.200

Раздел Програма Потпрограма Категорија Ставка	О П И С	Буџет 2009	Б У Џ Е Т 2 0 1 0					
			Расходи на Основен буџет	Расходи од самофинансирачки активности	Расходи од заеми	Расходи од донации	Вкупно расходи	
3	МЕТЕОРОЛОГИЈА		29.407	0	2.000	0	0	31.407
30	МЕТЕОРОЛОГИЈА		29.407	0	2.000	0	0	31.407
40	ПЛАТИ И НАДОМЕСТОЦИ		25.320	0	630	0	0	25.950
401	Основни плати		18.000	0	450	0	0	18.450
402	Придонеси за социјално осигурување		7.320	0	180	0	0	7.500
42	СТОКИ И УСЛУГИ		3.687	0	1.220	0	0	4.907
420	Патни и дневни расходи		200	0	150	0	0	350
421	Комунални услуги, греење, комуникација и транспорт		119	0	50	0	0	169
423	Материјали и ситен инвентар		1.000	0	150	0	0	1.150
424	Поправки и тековно одржување		900	0	70	0	0	970
425	Договорни услуги		1.000	0	400	0	0	1.400
426	Други тековни расходи		18	0	400	0	0	418
427	Привремени вработувања		450	0	0	0	0	450
48	КАПИТАЛНИ РАСХОДИ		400	0	150	0	0	550
480	Купување на опрема и машини		300	0	150	0	0	450
485	Вложувања и нефинансиски средства		100	0	0	0	0	100
4	ПРОГНОЗА, ПРЕДУПРЕДУВАЊЕ, ИНФОРМАТИКА И ТЕХНИКА		30.926	0	600	0	0	31.526
40	ПРОГНОЗА, ПРЕДУПРЕДУВАЊЕ, ИНФОРМАТИКА И ТЕХНИКА		30.926	0	600	0	0	31.526
40	ПЛАТИ И НАДОМЕСТОЦИ		20.500	0	0	0	0	20.500
401	Основни плати		14.300	0	0	0	0	14.300
402	Придонеси за социјално осигурување		6.200	0	0	0	0	6.200
42	СТОКИ И УСЛУГИ		10.086	0	250	0	0	10.336
420	Патни и дневни расходи		1.300	0	0	0	0	1.300
421	Комунални услуги, греење, комуникација и транспорт		435	0	0	0	0	435
423	Материјали и ситен инвентар		5.050	0	0	0	0	5.050
424	Поправки и тековно одржување		1.000	0	200	0	0	1.200
425	Договорни услуги		2.015	0	0	0	0	2.015
426	Други тековни расходи		36	0	50	0	0	86
427	Привремени вработувања		250	0	0	0	0	250
48	КАПИТАЛНИ РАСХОДИ		340	0	350	0	0	690

Раздел	Програма	Потпрограма	О П И С	Буџет 2009	Б У Џ Е Т 2010				
					Расходи на Основен буџет		Расходи од самофинансирачки активности	Расходи од заеми	Расходи од донации
480			Купување на опрема и машини	0	0	350	0	0	350
482			Други градежни објекти	150	0	0	0	0	150
485			Вложувања и нефинансиски средства	190	0	0	0	0	190
К	РЕФОРМА ВО ЈАВНАТА АДМИНИСТРАЦИЈА			270	0	0	0	0	270
К2	СТРУЧНО ОСПОСОБУВАЊЕ И УСОВРШУВАЊЕ			270	0	0	0	0	270
42	СТОКИ И УСЛУГИ			270	0	0	0	0	270
420			Патни и дневни расходи	150	0	0	0	0	150
425			Договорни услуги	120	0	0	0	0	120

Раздел Програма Потпрограма Категорија Ставка	О П И С	Буџет 2009	БУЏЕТ 2010					
			Расходи на Основен буџет	Расходи од самофинансирачки активности	Расходи од заеми	Расходи од донации	Вкупно расходи	
14004	АГЕНЦИЈА ЗА ФИНАНСИСКА ПОДДРШКА ВО ЗЕМЈОДЕЛСТВОТО И РУРАЛНИОТ РАЗВОЈ	4.384.015	6.068.110	0	0	0	0	6.068.110
1	АДМИНИСТРАЦИЈА		102.710	0	0	0	0	102.710
10	АДМИНИСТРАЦИЈА		102.710	0	0	0	0	102.710
2	ФИНАНСИСКА ПОДДРШКА ВО ЗЕМЈОДЕЛСТВОТО И РУРАЛНИОТ РАЗВОЈ		5.950.000	0	0	0	0	5.950.000
20	ФИНАНСИСКА ПОДДРШКА ВО ЗЕМЈОДЕЛИЕТО		5.333.000	0	0	0	0	5.333.000
2A	ФИНАНСИСКА ПОДДРШКА НА РУРАЛЕН РАЗВОЈ		617.000	0	0	0	0	617.000
K	РЕФОРМА ВО ЈАВНАТА АДМИНИСТРАЦИЈА		400	0	0	0	0	400
K2	СТРУЧНО ОСПОСОБУВАЊЕ И УСОВРШУВАЊЕ		400	0	0	0	0	400
M	ИНТЕГРАЦИЈА ВО ЕУ		15.000	0	0	0	0	15.000
MD	РУРАЛЕН РАЗВОЈ		15.000	0	0	0	0	15.000

РАСХОДИ

40	ПЛАТИ И НАДОМЕСТОЦИ	40.139	44.137	0	0	0	0	44.137
401	Основни плати	27.360	31.000	0	0	0	0	31.000
402	Придонеси за социјално осигурување	12.774	13.137	0	0	0	0	13.137
403	Останати придонеси од плати	5	0	0	0	0	0	0
42	СТОКИ И УСЛУГИ	20.476	19.473	0	0	0	0	19.473
420	Патни и дневни расходи	4.500	2.500	0	0	0	0	2.500
421	Комунални услуги, греење, комуникација и транспорт	4.000	4.000	0	0	0	0	4.000
423	Материјали и ситен инвентар	1.250	1.250	0	0	0	0	1.250
424	Поправки и тековно одржување	526	526	0	0	0	0	526
425	Договорни услуги	9.400	5.620	0	0	0	0	5.620
426	Други тековни расходи	800	800	0	0	0	0	800
427	Привремени вработувања	0	4.777	0	0	0	0	4.777
46	СУБВЕНЦИИ И ТРАНСФЕРИ	3.710.000	5.333.000	0	0	0	0	5.333.000
464	Разни трансфери	3.710.000	5.333.000	0	0	0	0	5.333.000
48	КАПИТАЛНИ РАСХОДИ	613.400	671.500	0	0	0	0	671.500
480	Купување на опрема и машини	0	3.000	0	0	0	0	3.000
481	Градежни објекти	20.000	30.000	0	0	0	0	30.000
482	Други градежни објекти	1.071	1.500	0	0	0	0	1.500
483	Купување на мебел	2.289	0	0	0	0	0	0
485	Вложувања и нефинансиски средства	40	5.000	0	0	0	0	5.000
489	Капитални субвенции за претпријатија и невладини организации	590.000	632.000	0	0	0	0	632.000
1	АДМИНИСТРАЦИЈА		102.710	0	0	0	0	102.710

Раздел	Програма	О П И С	Буџет 2009	Б У Џ Е Т 2 0 1 0				
				Расходи на Основен буџет	Расходи од самофинансирачки активности	Расходи од заеми	Расходи од донации	Вкупно расходи
10	АДМИНИСТРАЦИЈА		102.710	0	0	0	0	102.710
40	ПЛАТИ И НАДОМЕСТОЦИ		44.137	0	0	0	0	44.137
401	Основни плати		31.000	0	0	0	0	31.000
402	Придонеси за социјално осигурување		13.137	0	0	0	0	13.137
42	СТОКИ И УСЛУГИ		19.073	0	0	0	0	19.073
420	Патни и дневни расходи		2.500	0	0	0	0	2.500
421	Комунални услуги, греење, комуникација и транспорт		4.000	0	0	0	0	4.000
423	Материјали и ситен инвентар		1.250	0	0	0	0	1.250
424	Поправки и тековно одржување		526	0	0	0	0	526
425	Договорни услуги		5.220	0	0	0	0	5.220
426	Други тековни расходи		800	0	0	0	0	800
427	Привремени вработувања		4.777	0	0	0	0	4.777
48	КАПИТАЛНИ РАСХОДИ		39.500	0	0	0	0	39.500
480	Купување на опрема и машини		3.000	0	0	0	0	3.000
481	Градежни објекти		30.000	0	0	0	0	30.000
482	Други градежни објекти		1.500	0	0	0	0	1.500
485	Вложувања и нефинансиски средства		5.000	0	0	0	0	5.000
2	ФИНАНСИСКА ПОДРШКА ВО ЗЕМЈОДЕЛСТВОТО И РУРАЛНИОТ РАЗВОЈ		5.950.000	0	0	0	0	5.950.000
20	ФИНАНСИСКА ПОДРШКА ВО ЗЕМЈОДЕЛИЕТО		5.333.000	0	0	0	0	5.333.000
46	СУБВЕНЦИИ И ТРАНСФЕРИ		5.333.000	0	0	0	0	5.333.000
464	Разни трансфери		5.333.000	0	0	0	0	5.333.000
2A	ФИНАНСИСКА ПОДРШКА НА РУРАЛЕН РАЗВОЈ		617.000	0	0	0	0	617.000
48	КАПИТАЛНИ РАСХОДИ		617.000	0	0	0	0	617.000
489	Капитални субвенции за претпријатија и невладини организации		617.000	0	0	0	0	617.000
К	РЕФОРМА ВО ЈАВНАТА АДМИНИСТРАЦИЈА		400	0	0	0	0	400
K2	СТРУЧНО ОСПОСОБУВАЊЕ И УСОВРШУВАЊЕ		400	0	0	0	0	400
42	СТОКИ И УСЛУГИ		400	0	0	0	0	400
425	Договорни услуги		400	0	0	0	0	400
М	ИНТЕГРАЦИЈА ВО ЕУ		15.000	0	0	0	0	15.000

Раздел	Програма	Потпрограма	О П И С	Буџет 2009	Б У Џ Е Т 2010					
					Расходи на Основен буџет		Расходи од самофинансирачки активности	Расходи од заеми	Расходи од донации	Вкупно расходи
Категорија	Ставка									
<i>МД</i>			РУРАЛЕН РАЗВОЈ		<i>15.000</i>	<i>0</i>	<i>0</i>	<i>0</i>	<i>0</i>	<i>15.000</i>
48			КАПИТАЛНИ РАСХОДИ		15.000	0	0	0	0	15.000
489			Капитални субвенции за претпријатија и невладини организации		15.000	0	0	0	0	15.000

Раздел Програма Потпрограма Категорија Ставка	О П И С	Буџет 2009	БУЏЕТ 2010					
			Расходи на Основен буџет	Расходи од самофинансирачки активности	Расходи од заеми	Расходи од донации	Вкупно расходи	
15001	МИНИСТЕРСТВО ЗА ТРУД И СОЦИЈАЛНА ПОЛИТИКА	823.480	22.210.975	3.870	82.995	282.348	32.521	22.612.709
1	АДМИНИСТРАЦИЈА		140.703	800	800	0	7.465	149.768
10	АДМИНИСТРАЦИЈА		140.703	800	800	0	7.465	149.768
2	ОРГАНИ ВО СОСТАВ И АГЕНЦИИ		89.527	0	24.690	0	0	114.217
20	ДРЖАВЕН ИНСПЕКТОРАТ ЗА ТРУД		67.682	0	0	0	0	67.682
21	АГЕНЦИЈА ЗА СУПЕРВИЗИЈА НА КАПИТАЛНО ПЕНЗИСКО ИНВАЛИДСКО ОСИГУРУВАЊЕ		0	0	24.690	0	0	24.690
22	УПРАВА ЗА ПРАШАЊА НА БОРЦИ И ВОЕНИ ИНВАЛИДИ		21.845	0	0	0	0	21.845
3	ДЕТСКА ЗАШТИТА		167.277	0	8.500	0	0	175.777
30	УСТАНОВИ ЗА ДЕТСКА ЗАШТИТА		79.277	0	8.500	0	0	87.777
3А	ИЗГРАДБА, ОПРЕМУВАЊЕ И ОДРЖУВАЊЕ НА ОБЈЕКТИ ЗА ДЕТСКА ЗАШТИТА		88.000	0	0	0	0	88.000
4	СОЦИЈАЛНА ЗАШТИТА		850.049	3.070	49.005	282.348	18.168	1.202.640
40	ЦЕНТРИ ЗА СОЦИЈАЛНА РАБОТА И ЗАВОД ЗА СОЦИЈАЛНИ ДЕЈНОСТИ		446.388	1.500	550	0	830	449.268
41	ДНЕВНИ ЦЕНТРИ И ПРИФАТИЛИШТА ЗА ВОНИНСТИТУЦИОНАЛНА СОЦИЈАЛНА ЗАШТИТА		88.780	0	0	0	0	88.780
42	УСТАНОВИ ЗА ИНСТИТУЦИОНАЛНА СОЦИЈАЛНА ЗАШТИТА		231.254	1.170	48.455	0	5.732	286.611
43	ПОДДРШКА НА ИМПЛЕМЕНТАЦИЈАТА НА ДЕКАДАТА И СТРАТЕГИЈАТА ЗА РОМИТЕ		9.340	0	0	0	11.306	20.646
44	ПРОГРАМА ЗА УСЛОВЕНИ ПАРИЧНИ ТРАНСФЕРИ		5.687	200	0	162.348	0	168.235
45	РЕФОРМА НА СИСТЕМОТ ЗА СОЦИЈАЛНА ЗАШТИТА		8.600	200	0	120.000	300	129.100
4А	ИЗГРАДБА, ОПРЕМУВАЊЕ И ОДРЖУВАЊЕ НА ОБЈЕКТИ ЗА СОЦИЈАЛНА ЗАШТИТА		60.000	0	0	0	0	60.000
5	НАДОМЕСТОЦИ И ПРАВА ОД СОЦИЈАЛНАТА ОБЛАСТ		4.863.700	0	0	0	0	4.863.700
50	НАДОМЕСТОЦИ ЗА СОЦИЈАЛНА ЗАШТИТА		3.540.000	0	0	0	0	3.540.000
51	НАДОМЕСТОЦИ ЗА ЦИВИЛНИ ИНВАЛИДИ ОД ВОЈНАТА		80.000	0	0	0	0	80.000
52	НАДОМЕСТОЦИ ЗА ДЕТСКА ЗАШТИТА		760.000	0	0	0	0	760.000
53	НАДОМЕСТОЦИ ЗА БОРЦИ И ВОЕНИ ИНВАЛИДИ		403.000	0	0	0	0	403.000
54	НАДОМЕСТОЦИ ЗА ЗАШТИТА НА БЕГАЛЦИ И АЗИЛАНТИ		80.700	0	0	0	0	80.700
6	ПОДДРШКА НА СОЦИЈАЛНИ ФОНДОВИ		14.736.817	0	0	0	0	14.736.817
60	ТРАНСФЕРИ ДО ФОНД ЗА ПИОМ И АВРМ		11.816.817	0	0	0	0	11.816.817
61	ТРАНЗИЦИОНИ ТРОШОЦИ ПО ОСНОВ НА ПЕНЗИСКА РЕФОРМА		2.920.000	0	0	0	0	2.920.000
А	ДЕЦЕНТРАЛИЗАЦИЈА		1.159.000	0	0	0	0	1.159.000
А2	ПРЕНЕСУВАЊЕ НА НАДЛЕЖНОСТИ НА ЕЛС		1.159.000	0	0	0	0	1.159.000
Б	МЕРКИ ЗА НАМАЛУВАЊЕ НА СИРОМАШТИЈАТА		200.000	0	0	0	0	200.000
БА	ПОТТИКНУВАЊЕ НА ВРАБОТУВАЊЕТО		200.000	0	0	0	0	200.000
Г	ЈАКНЕЊЕ НА ВЛАДЕЕЊЕТО НА ПРАВОТО		250	0	0	0	0	250
Г1	БОРБА ПРОТИВ КОРУПЦИЈА И ОРГАНИЗИРАН КРИМИНАЛ		250	0	0	0	0	250
К	РЕФОРМА ВО ЈАВНАТА АДМИНИСТРАЦИЈА		700	0	0	0	0	700
К2	СТРУЧНО ОСПОСОБУВАЊЕ И УСОВРШУВАЊЕ		700	0	0	0	0	700
М	ИНТЕГРАЦИЈА ВО ЕУ		2.952	0	0	0	6.888	9.840

Раздел Програма Потпрограма Категорија Ставка	О П И С	Буџет 2009	БУЏЕТ 2010					
			Расходи на Основен буџет	Расходи од самофинансирачки активности	Расходи од заеми	Расходи од донации	Вкупно расходи	
МА	ПОМОШ ПРИ ТРАНЗИЦИЈА И ИНСТИТУЦИОНАЛНА НАДГРАДБА		2.952	0	0	0	6.888	9.840

РАСХОДИ

40	ПЛАТИ И НАДОМЕСТОЦИ	144.821	572.706	0	11.945	0	0	584.651
401	Основни плати	99.955	398.209	0	8.935	0	0	407.144
402	Придонеси за социјално осигурување	44.842	174.497	0	3.010	0	0	177.507
403	Останати придонеси од плати	24	0	0	0	0	0	0
42	СТОКИ И УСЛУГИ	86.712	429.972	3.120	67.175	49.320	23.953	573.540
420	Патни и дневни расходи	7.308	6.244	0	1.526	7.200	365	15.335
421	Комунални услуги, греење, комуникација и транспорт	21.990	123.933	420	9.082	400	690	134.525
423	Материјали и ситен инвентар	3.320	52.283	380	42.855	400	1.160	97.078
424	Поправки и тековно одржување	3.500	11.650	500	3.785	0	330	16.265
425	Договорни услуги	32.397	42.214	1.730	7.462	40.120	14.350	105.876
426	Други тековни расходи	18.197	10.648	90	2.465	1.200	7.058	21.461
427	Привремени вработувања	0	183.000	0	0	0	0	183.000
43	ТЕКОВНИ ТРАНСФЕРИ ДО ВОНБУЏЕТСКИТЕ ФОНДОВИ	564.000	15.022.517	0	0	0	0	15.022.517
431	Трансфери до Фондот за ПИОМ	0	13.670.237	0	0	0	0	13.670.237
432	Трансфери до Агенцијата за вработување	558.500	1.266.080	0	0	0	0	1.266.080
433	Трансфери до Фондот за здравствено осигурување	5.500	86.200	0	0	0	0	86.200
44	ТЕКОВНИ ТРАНСФЕРИ ДО ЕДИНИЦИТЕ НА ЛОКАЛНАТА	0	1.159.000	0	0	0	0	1.159.000
442	Наменски дотации	0	20.000	0	0	0	0	20.000
443	Блок дотации	0	1.139.000	0	0	0	0	1.139.000
46	СУБВЕНЦИИ И ТРАНСФЕРИ	669	706.000	0	680	0	2.488	709.168
463	Трансфери до невладини организации	0	8.000	0	0	0	0	8.000
464	Разни трансфери	669	698.000	0	680	0	2.488	701.168
47	СОЦИЈАЛНИ БЕНЕФИЦИИ	0	4.159.000	0	0	140.000	0	4.299.000
471	Социјални надоместоци	0	4.159.000	0	0	140.000	0	4.299.000
48	КАПИТАЛНИ РАСХОДИ	27.278	161.780	750	3.195	93.028	6.080	264.833
480	Купување на опрема и машини	0	32.480	250	2.050	93.028	3.580	131.388
481	Градежни објекти	13.066	127.300	400	200	0	1.300	129.200
482	Други градежни објекти	0	0	100	100	0	1.200	1.400
483	Купување на мебел	13.681	2.000	0	0	0	0	2.000
485	Вложувања и нефинансиски средства	531	0	0	845	0	0	845

Раздел	Програма	Потпрограма	О П И С	Буџет 2009	Б У Џ Е Т 2 0 1 0					
					Расходи на Основен буџет	Расходи од самофинансирачки активности	Расходи од заеми	Расходи од донации	Вкупно расходи	
1	АДМИНИСТРАЦИЈА				140.703	800	800	0	7.465	149.768
10	АДМИНИСТРАЦИЈА				140.703	800	800	0	7.465	149.768
40	ПЛАТИ И НАДОМЕСТОЦИ				78.249	0	0	0	0	78.249
401	Основни плати				53.622	0	0	0	0	53.622
402	Придонеси за социјално осигурување				24.627	0	0	0	0	24.627
42	СТОКИ И УСЛУГИ				57.454	800	800	0	3.965	63.019
420	Патни и дневни расходи				3.654	0	0	0	0	3.654
421	Комунални услуги, греење, комуникација и транспорт				20.000	0	0	0	315	20.315
423	Материјали и ситен инвентар				3.000	0	0	0	470	3.470
424	Поправки и тековно одржување				2.500	0	0	0	30	2.530
425	Договорни услуги				14.300	800	800	0	3.150	19.050
426	Други тековни расходи				6.000	0	0	0	0	6.000
427	Привремени вработувања				8.000	0	0	0	0	8.000
48	КАПИТАЛНИ РАСХОДИ				5.000	0	0	0	3.500	8.500
480	Купување на опрема и машини				1.000	0	0	0	3.500	4.500
481	Градежни објекти				2.000	0	0	0	0	2.000
483	Купување на мебел				2.000	0	0	0	0	2.000
2	ОРГАНИ ВО СОСТАВ И АГЕНЦИИ				89.527	0	24.690	0	0	114.217
20	ДРЖАВЕН ИНСПЕКТОРАТ ЗА ТРУД				67.682	0	0	0	0	67.682
40	ПЛАТИ И НАДОМЕСТОЦИ				60.682	0	0	0	0	60.682
401	Основни плати				42.221	0	0	0	0	42.221
402	Придонеси за социјално осигурување				18.461	0	0	0	0	18.461
42	СТОКИ И УСЛУГИ				7.000	0	0	0	0	7.000
421	Комунални услуги, греење, комуникација и транспорт				6.000	0	0	0	0	6.000
427	Привремени вработувања				1.000	0	0	0	0	1.000
21	АГЕНЦИЈА ЗА СУПЕРВИЗИЈА НА КАПИТАЛНО ПЕНЗИСКО ИНВАЛИДСКО ОСИГУРУВАЊЕ				0	0	24.690	0	0	24.690
40	ПЛАТИ И НАДОМЕСТОЦИ				0	0	11.945	0	0	11.945
401	Основни плати				0	0	8.935	0	0	8.935
402	Придонеси за социјално осигурување				0	0	3.010	0	0	3.010
42	СТОКИ И УСЛУГИ				0	0	10.050	0	0	10.050

Раздел	Програма	О П И С	Буџет 2009	Б У Џ Е Т 2010				
				Расходи на Основен буџет		Расходи од самофинансирачки активности	Расходи од заеми	Расходи од донации
420		Патни и дневни расходи	0	0	1.000	0	0	1.000
421		Комунални услуги, греење, комуникација и транспорт	0	0	2.716	0	0	2.716
423		Материјали и ситен инвентар	0	0	572	0	0	572
424		Поправки и тековно одржување	0	0	351	0	0	351
425		Договорни услуги	0	0	4.142	0	0	4.142
426		Други тековни расходи	0	0	1.269	0	0	1.269
48		КАПИТАЛНИ РАСХОДИ	0	0	2.695	0	0	2.695
480		Купување на опрема и машини	0	0	1.850	0	0	1.850
485		Вложувања и нефинансиски средства	0	0	845	0	0	845
22		УПРАВА ЗА ПРАШАЊА НА БОРЦИ И ВОЕНИ ИНВАЛИДИ	21.845	0	0	0	0	21.845
40		ПЛАТИ И НАДОМЕСТОЦИ	21.845	0	0	0	0	21.845
401		Основни плати	15.226	0	0	0	0	15.226
402		Придонеси за социјално осигурување	6.619	0	0	0	0	6.619
3		ДЕТСКА ЗАШТИТА	167.277	0	8.500	0	0	175.777
30		УСТАНОВИ ЗА ДЕТСКА ЗАШТИТА	79.277	0	8.500	0	0	87.777
40		ПЛАТИ И НАДОМЕСТОЦИ	70.177	0	0	0	0	70.177
401		Основни плати	49.789	0	0	0	0	49.789
402		Придонеси за социјално осигурување	20.388	0	0	0	0	20.388
42		СТОКИ И УСЛУГИ	9.100	0	7.820	0	0	16.920
420		Патни и дневни расходи	0	0	170	0	0	170
421		Комунални услуги, греење, комуникација и транспорт	1.700	0	3.000	0	0	4.700
423		Материјали и ситен инвентар	4.000	0	1.650	0	0	5.650
424		Поправки и тековно одржување	400	0	1.300	0	0	1.700
425		Договорни услуги	3.000	0	1.500	0	0	4.500
426		Други тековни расходи	0	0	200	0	0	200
46		СУБВЕНЦИИ И ТРАНСФЕРИ	0	0	680	0	0	680
464		Разни трансфери	0	0	680	0	0	680
3А		ИЗГРАДБА, ОПРЕМУВАЊЕ И ОДРЖУВАЊЕ НА ОБЈЕКТИ ЗА ДЕТСКА ЗАШТИТА	88.000	0	0	0	0	88.000
48		КАПИТАЛНИ РАСХОДИ	88.000	0	0	0	0	88.000
480		Купување на опрема и машини	14.000	0	0	0	0	14.000

Раздел	Програма	Потпрограма	О П И С	Буџет 2009	Б У Џ Е Т 2 0 1 0					
					Расходи на Основен буџет		Расходи од самофинансирачки активности	Расходи од заеми	Расходи од донации	Вкупно расходи
481			Градежни објекти		74.000	0	0	0	0	74.000
4			СОЦИЈАЛНА ЗАШТИТА		850.049	3.070	49.005	282.348	18.168	1.202.640
40			ЦЕНТРИ ЗА СОЦИЈАЛНА РАБОТА И ЗАВОД ЗА СОЦИЈАЛНИ ДЕЈНОСТИ		446.388	1.500	550	0	830	449.268
40			ПЛАТИ И НАДОМЕСТОЦИ		236.824	0	0	0	0	236.824
401			Основни плати		164.564	0	0	0	0	164.564
402			Придонеси за социјално осигурување		72.260	0	0	0	0	72.260
42			СТОКИ И УСЛУГИ		127.164	950	350	0	750	129.214
420			Патни и дневни расходи		1.000	0	0	0	50	1.050
421			Комунални услуги, греење, комуникација и транспорт		30.000	300	100	0	50	30.450
423			Материјали и ситен инвентар		7.000	200	50	0	50	7.300
424			Поправки и тековно одржување		4.000	200	100	0	50	4.350
425			Договорни услуги		7.364	200	50	0	500	8.114
426			Други тековни расходи		800	50	50	0	50	950
427			Привремени вработувања		77.000	0	0	0	0	77.000
46			СУБВЕНЦИИ И ТРАНСФЕРИ		82.000	0	0	0	0	82.000
463			Трансфери до невладини организации		2.000	0	0	0	0	2.000
464			Разни трансфери		80.000	0	0	0	0	80.000
48			КАПИТАЛНИ РАСХОДИ		400	550	200	0	80	1.230
480			Купување на опрема и машини		200	250	200	0	80	730
481			Градежни објекти		200	300	0	0	0	500
41			ДНЕВНИ ЦЕНТРИ И ПРИФАТИЛИШТА ЗА ВОНИНСТИТУЦИОНАЛНА СОЦИЈАЛНА ЗАШТИТА		88.780	0	0	0	0	88.780
40			ПЛАТИ И НАДОМЕСТОЦИ		1.200	0	0	0	0	1.200
401			Основни плати		840	0	0	0	0	840
402			Придонеси за социјално осигурување		360	0	0	0	0	360
42			СТОКИ И УСЛУГИ		70.430	0	0	0	0	70.430
420			Патни и дневни расходи		100	0	0	0	0	100
421			Комунални услуги, греење, комуникација и транспорт		10.000	0	0	0	0	10.000
423			Материјали и ситен инвентар		6.500	0	0	0	0	6.500
424			Поправки и тековно одржување		750	0	0	0	0	750
425			Договорни услуги		1.000	0	0	0	0	1.000

Раздел	Програма	Потпрограма	О П И С	Буџет 2009	Б У Џ Е Т 2 0 1 0				
					Расходи на Основен буџет		Расходи од самофинансирачки активности	Расходи од заеми	Расходи од донации
426			Други тековни расходи	80	0	0	0	0	80
427			Привремени вработувања	52.000	0	0	0	0	52.000
46			СУБВЕНЦИИ И ТРАНСФЕРИ	17.000	0	0	0	0	17.000
463			Трансфери до невладини организации	6.000	0	0	0	0	6.000
464			Разни трансфери	11.000	0	0	0	0	11.000
48			КАПИТАЛНИ РАСХОДИ	150	0	0	0	0	150
480			Купување на опрема и машини	50	0	0	0	0	50
481			Градежни објекти	100	0	0	0	0	100
42			УСТАНОВИ ЗА ИНСТИТУЦИОНАЛНА СОЦИЈАЛНА ЗАШТИТА	231.254	1.170	48.455	0	5.732	286.611
40			ПЛАТИ И НАДОМЕСТОЦИ	103.729	0	0	0	0	103.729
401			Основни плати	71.947	0	0	0	0	71.947
402			Придонеси за социјално осигурување	31.782	0	0	0	0	31.782
42			СТОКИ И УСЛУГИ	125.225	970	48.155	0	3.232	177.582
420			Патни и дневни расходи	725	0	356	0	297	1.378
421			Комунални услуги, греење, комуникација и транспорт	42.000	120	3.266	0	325	45.711
423			Материјали и ситен инвентар	31.500	180	40.583	0	640	72.903
424			Поправки и тековно одржување	4.000	300	2.034	0	250	6.584
425			Договорни услуги	5.500	330	970	0	1.600	8.400
426			Други тековни расходи	500	40	946	0	120	1.606
427			Привремени вработувања	41.000	0	0	0	0	41.000
46			СУБВЕНЦИИ И ТРАНСФЕРИ	1.000	0	0	0	0	1.000
464			Разни трансфери	1.000	0	0	0	0	1.000
48			КАПИТАЛНИ РАСХОДИ	1.300	200	300	0	2.500	4.300
480			Купување на опрема и машини	300	0	0	0	0	300
481			Градежни објекти	1.000	100	200	0	1.300	2.600
482			Други градежни објекти	0	100	100	0	1.200	1.400
43			ПОДДРШКА НА ИМПЛЕМЕНТАЦИЈАТА НА ДЕКАДАТА И СТРАТЕГИЈАТА ЗА РОМИТЕ	9.340	0	0	0	11.306	20.646
42			СТОКИ И УСЛУГИ	8.340	0	0	0	8.818	17.158
420			Патни и дневни расходи	240	0	0	0	18	258
423			Материјали и ситен инвентар	50	0	0	0	0	50
425			Договорни услуги	4.000	0	0	0	8.800	12.800

Раздел	Програма	Потпрограма	О П И С	Буџет 2009	Б У Џ Е Т 2010					
					Расходи на Основен буџет		Расходи од самофинансирачки активности	Расходи од заеми	Расходи од донации	Вкупно расходи
426			Други тековни расходи		50	0	0	0	0	50
427			Привремени вработувања		4.000	0	0	0	0	4.000
46			СУБВЕНЦИИ И ТРАНСФЕРИ		1.000	0	0	0	2.488	3.488
464			Разни трансфери		1.000	0	0	0	2.488	3.488
44			ПРОГРАМА ЗА УСЛОВЕНИ ПАРИЧНИ ТРАНСФЕРИ		5.687	200	0	162.348	0	168.235
42			СТОКИ И УСЛУГИ		5.357	200	0	17.600	0	23.157
420			Патни и дневни расходи		525	0	0	1.200	0	1.725
421			Комунални услуги, греење, комуникација и транспорт		33	0	0	100	0	133
423			Материјали и ситен инвентар		33	0	0	100	0	133
425			Договорни услуги	измена	4.700	200	0	16.000	0	20.900
426			Други тековни расходи		66	0	0	200	0	266
47			СОЦИЈАЛНИ БЕНЕФИЦИИ		0	0	0	140.000	0	140.000
471			Социјални надоместоци		0	0	0	140.000	0	140.000
48			КАПИТАЛНИ РАСХОДИ		330	0	0	4.748	0	5.078
480			Купување на опрема и машини		330	0	0	4.748	0	5.078
45			РЕФОРМА НА СИСТЕМОТ ЗА СОЦИЈАЛНА ЗАШТИТА		8.600	200	0	120.000	300	129.100
42			СТОКИ И УСЛУГИ		2.100	200	0	31.720	300	34.320
420			Патни и дневни расходи		0	0	0	6.000	0	6.000
421			Комунални услуги, греење, комуникација и транспорт		200	0	0	300	0	500
423			Материјали и ситен инвентар		200	0	0	300	0	500
425			Договорни услуги		1.500	200	0	24.120	300	26.120
426			Други тековни расходи		200	0	0	1.000	0	1.200
48			КАПИТАЛНИ РАСХОДИ		6.500	0	0	88.280	0	94.780
480			Купување на опрема и машини	измена	6.500	0	0	88.280	0	94.780
4A			ИЗГРАДБА, ОПРЕМУВАЊЕ И ОДРЖУВАЊЕ НА ОБЈЕКТИ ЗА СОЦИЈАЛНА ЗАШТИТА		60.000	0	0	0	0	60.000
48			КАПИТАЛНИ РАСХОДИ		60.000	0	0	0	0	60.000
480			Купување на опрема и машини		10.000	0	0	0	0	10.000
481			Градежни објекти		50.000	0	0	0	0	50.000
5			НАДОМЕСТОЦИ И ПРАВА ОД СОЦИЈАЛНАТА ОБЛАСТ		4.863.700	0	0	0	0	4.863.700

Раздел	Програма	Потпрограма	О П И С	Буџет 2009	Б У Џ Е Т 2 0 1 0					
					Расходи на Основен буџет	Расходи од самофинансирачки активности	Расходи од заеми	Расходи од донации	Вкупно расходи	
50			НАДОМЕСТОЦИ ЗА СОЦИЈАЛНА ЗАШТИТА		3.540.000	0	0	0	0	3.540.000
42			СТОКИ И УСЛУГИ		14.000	0	0	0	0	14.000
421			Комунални услуги, греење, комуникација и транспорт		14.000	0	0	0	0	14.000
43			ТЕКОВНИ ТРАНСФЕРИ ДО ВОНБУЏЕТСКИТЕ ФОНДОВИ		85.000	0	0	0	0	85.000
431			Трансфери до Фондот за ПИОМ	измена	5.000	0	0	0	0	5.000
433			Трансфери до Фондот за здравствено осигурување		80.000	0	0	0	0	80.000
46			СУБВЕНЦИИ И ТРАНСФЕРИ		605.000	0	0	0	0	605.000
464			Разни трансфери	измена	605.000	0	0	0	0	605.000
47			СОЦИЈАЛНИ БЕНЕФИЦИИ		2.836.000	0	0	0	0	2.836.000
471			Социјални надоместоци		2.836.000	0	0	0	0	2.836.000
51			НАДОМЕСТОЦИ ЗА ЦИВИЛНИ ИНВАЛИДИ ОД ВОЈНАТА		80.000	0	0	0	0	80.000
47			СОЦИЈАЛНИ БЕНЕФИЦИИ		80.000	0	0	0	0	80.000
471			Социјални надоместоци		80.000	0	0	0	0	80.000
52			НАДОМЕСТОЦИ ЗА ДЕТСКА ЗАШТИТА		760.000	0	0	0	0	760.000
47			СОЦИЈАЛНИ БЕНЕФИЦИИ		760.000	0	0	0	0	760.000
471			Социјални надоместоци		760.000	0	0	0	0	760.000
53			НАДОМЕСТОЦИ ЗА БОРЦИ И ВОЕНИ ИНВАЛИДИ		403.000	0	0	0	0	403.000
47			СОЦИЈАЛНИ БЕНЕФИЦИИ		403.000	0	0	0	0	403.000
471			Социјални надоместоци		403.000	0	0	0	0	403.000
54			НАДОМЕСТОЦИ ЗА ЗАШТИТА НА БЕГАЛЦИ И АЗИЛАНТИ		80.700	0	0	0	0	80.700
43			ТЕКОВНИ ТРАНСФЕРИ ДО ВОНБУЏЕТСКИТЕ ФОНДОВИ		700	0	0	0	0	700
433			Трансфери до Фондот за здравствено осигурување		700	0	0	0	0	700
47			СОЦИЈАЛНИ БЕНЕФИЦИИ		80.000	0	0	0	0	80.000
471			Социјални надоместоци		80.000	0	0	0	0	80.000
6			ПОДДРШКА НА СОЦИЈАЛНИ ФОНДОВИ		14.736.817	0	0	0	0	14.736.817
60			ТРАНСФЕРИ ДО ФОНД ЗА ПИОМ И АВРМ		11.816.817	0	0	0	0	11.816.817
43			ТЕКОВНИ ТРАНСФЕРИ ДО ВОНБУЏЕТСКИТЕ ФОНДОВИ		11.816.817	0	0	0	0	11.816.817
431			Трансфери до Фондот за ПИОМ		10.745.237	0	0	0	0	10.745.237
432			Трансфери до Агенцијата за вработување		1.071.580	0	0	0	0	1.071.580

Раздел	Програма	Потпрограма	О П И С	Буџет 2009	Б У Џ Е Т 2 0 1 0				
					Расходи на Основен буџет	Расходи од самофинансирачки активности	Расходи од заеми	Расходи од донации	Вкупно расходи
61			ТРАНЗИЦИОНИ ТРОШОЦИ ПО ОСНОВ НА ПЕНЗИСКА РЕФОРМА	2.920.000	0	0	0	0	2.920.000
43			ТЕКОВНИ ТРАНСФЕРИ ДО ВОНБУЏЕТСКИТЕ ФОНДОВИ	2.920.000	0	0	0	0	2.920.000
431			Трансфери до Фондот за ПИОМ	2.920.000	0	0	0	0	2.920.000
A			ДЕЦЕНТРАЛИЗАЦИЈА	1.159.000	0	0	0	0	1.159.000
A2			ПРЕНЕСУВАЊЕ НА НАДЛЕЖНОСТИ НА ЕЛС	1.159.000	0	0	0	0	1.159.000
44			ТЕКОВНИ ТРАНСФЕРИ ДО ЕДИНИЦИТЕ НА ЛОКАЛНАТА САМОУПРАВА	1.159.000	0	0	0	0	1.159.000
442			Наменски дотации	20.000	0	0	0	0	20.000
443			Блок дотации	1.139.000	0	0	0	0	1.139.000
Б			МЕРКИ ЗА НАМАЛУВАЊЕ НА СИРОМАШТИЈАТА	200.000	0	0	0	0	200.000
БА			ПОТТИКНУВАЊЕ НА ВРАБОТУВАЊЕТО	200.000	0	0	0	0	200.000
43			ТЕКОВНИ ТРАНСФЕРИ ДО ВОНБУЏЕТСКИТЕ ФОНДОВИ	200.000	0	0	0	0	200.000
432			Трансфери до Агенцијата за вработување	194.500	0	0	0	0	194.500
433			Трансфери до Фондот за здравствено осигурување	5.500	0	0	0	0	5.500
Г			ЈАКНЕЊЕ НА ВЛАДЕЕЊЕТО НА ПРАВОТО	250	0	0	0	0	250
Г1			БОРБА ПРОТИВ КОРУПЦИЈА И ОРГАНИЗИРАН КРИМИНАЛ	250	0	0	0	0	250
42			СТОКИ И УСЛУГИ	150	0	0	0	0	150
425			Договорни услуги	150	0	0	0	0	150
48			КАПИТАЛНИ РАСХОДИ	100	0	0	0	0	100
480			Купување на опрема и машини	100	0	0	0	0	100
К			РЕФОРМА ВО ЈАВНАТА АДМИНИСТРАЦИЈА	700	0	0	0	0	700
К2			СТРУЧНО ОСПОСОБУВАЊЕ И УСОВРШУВАЊЕ	700	0	0	0	0	700
42			СТОКИ И УСЛУГИ	700	0	0	0	0	700
425			Договорни услуги	700	0	0	0	0	700
М			ИНТЕГРАЦИЈА ВО ЕУ	2.952	0	0	0	6.888	9.840
МА			ПОМОШ ПРИ ТРАНЗИЦИЈА И ИНСТИТУЦИОНАЛНА НАДГРАДБА	2.952	0	0	0	6.888	9.840
42			СТОКИ И УСЛУГИ	2.952	0	0	0	6.888	9.840
426			Други тековни расходи	2.952	0	0	0	6.888	9.840

Раздел Програма Потпрограма Категорија Ставка	О П И С	Буџет 2009	БУЏЕТ 2010					
			Расходи на Основен буџет		Расходи од самофинансирачки активности	Расходи од заеми	Расходи од донации	Вкупно расходи
15010	ОПШТЕСТВЕНА ЗАШТИТА НА ДЕЦАТА	1.239.814	0	0	0	0	0	0

РАСХОДИ

40	ПЛАТИ И НАДОМЕСТОЦИ	69.003	0	0	0	0	0	0
401	Основни плати	49.148	0	0	0	0	0	0
402	Придонеси за социјално осигурување од работодавачите	19.846	0	0	0	0	0	0
403	Останати придонеси од плати	9	0	0	0	0	0	0
42	СТОКИ И УСЛУГИ	11.129	0	0	0	0	0	0
421	Комунални услуги, греење, комуникација и транспорт	1.745	0	0	0	0	0	0
423	Ситен инвентар, алат и други материјали за поправки	5.000	0	0	0	0	0	0
424	Поправки и тековно одржување	443	0	0	0	0	0	0
425	Договорни услуги	3.941	0	0	0	0	0	0
44	ТЕКОВНИ ТРАНСФЕРИ ДО ЕДИНИЦИТЕ НА ЛОКАЛНАТА	1.095.263	0	0	0	0	0	0
442	Наменски дотации	19.461	0	0	0	0	0	0
443	Блок дотации	1.075.802	0	0	0	0	0	0
46	СУБВЕНЦИИ И ТРАНСФЕРИ	419	0	0	0	0	0	0
464	Разни трансфери	419	0	0	0	0	0	0
48	КАПИТАЛНИ РАСХОДИ	64.000	0	0	0	0	0	0
481	Градежни објекти	59.000	0	0	0	0	0	0
483	Купување на мебел, опрема, возила и машини	5.000	0	0	0	0	0	0

Раздел Програма Потпрограма Категорија Ставка	О П И С	Буџет 2009	Б У Џ Е Т 2010					
			Расходи на Основен буџет		Расходи од самофинансирачки активности	Расходи од заеми	Расходи од донации	Вкупно расходи
15020	СОЦИЈАЛНА ЗАШТИТА	21.142.417	0	0	0	0	0	0

РАСХОДИ

40	ПЛАТИ И НАДОМЕСТОЦИ	335.514	0	0	0	0	0	0
401	Основни плати	234.089	0	0	0	0	0	0
402	Придонеси за социјално осигурување од работодавачите	101.375	0	0	0	0	0	0
403	Останати придонеси од плати	50	0	0	0	0	0	0
42	СТОКИ И УСЛУГИ	368.894	0	0	0	0	0	0
420	Патни и дневни расходи	4.114	0	0	0	0	0	0
421	Комунални услуги, греење, комуникација и транспорт	93.627	0	0	0	0	0	0
423	Ситен инвентар, алат и други материјали за поправки	55.620	0	0	0	0	0	0
424	Поправки и тековно одржување	11.968	0	0	0	0	0	0
425	Договорни услуги	200.417	0	0	0	0	0	0
426	Други тековни расходи	3.148	0	0	0	0	0	0
43	ТЕКОВНИ ТРАНСФЕРИ ДО ВОНБУЏЕТСКИТЕ ФОНДОВИ	16.123.516	0	0	0	0	0	0
431	Трансфери до Фондот за ПИОМ	13.935.782	0	0	0	0	0	0
432	Трансфери до Агенцијата за вработување	2.112.734	0	0	0	0	0	0
433	Трансфери до Фондот за здравство	75.000	0	0	0	0	0	0
44	ТЕКОВНИ ТРАНСФЕРИ ДО ЕДИНИЦИТЕ НА ЛОКАЛНАТА	57.190	0	0	0	0	0	0
443	Блок дотации	57.190	0	0	0	0	0	0
46	СУБВЕНЦИИ И ТРАНСФЕРИ	94.893	0	0	0	0	0	0
463	Трансфери до невладини организации	3.000	0	0	0	0	0	0
464	Разни трансфери	91.893	0	0	0	0	0	0
47	СОЦИЈАЛНИ БЕНЕФИЦИИ	4.099.160	0	0	0	0	0	0
471	Социјални надоместоци	4.099.160	0	0	0	0	0	0
48	КАПИТАЛНИ РАСХОДИ	63.250	0	0	0	0	0	0
481	Градежни објекти	53.860	0	0	0	0	0	0
483	Купување на мебел, опрема, возила и машини	9.390	0	0	0	0	0	0

Раздел Програма Потпрограма Категорија Ставка	О П И С	Буџет 2009	Б У Џ Е Т 2 0 1 0					
			Расходи на Основен буџет	Расходи од самофинансирачки активности	Расходи од заеми	Расходи од донации	Вкупно расходи	
16001	МИНИСТЕРСТВО ЗА ОБРАЗОВАНИЕ И НАУКА	15.668.287	15.557.461	29.450	3.486.408	241.157	261.488	19.575.964
1	АДМИНИСТРАЦИЈА		266.129	5.500	4.850	0	4.100	280.579
10	АДМИНИСТРАЦИЈА		263.129	5.500	4.850	0	4.100	277.579
11	ПОДДРШКА НА ИМПЛЕМЕНТАЦИЈАТА НА ДЕКАДАТА И СТРАТЕГИЈАТА ЗА РОМИТЕ		3.000	0	0	0	0	3.000
2	ОСНОВНО ОБРАЗОВАНИЕ		1.394.336	1.200	6.350	0	2.700	1.404.586
20	ОСНОВНО ОБРАЗОВАНИЕ		1.394.336	1.200	6.350	0	2.700	1.404.586
3	СРЕДНО ОБРАЗОВАНИЕ		558.606	2.550	17.600	0	7.600	586.356
30	СРЕДНО ОБРАЗОВАНИЕ		556.106	2.550	17.600	0	2.500	578.756
32	ПРОЕКТ ЗА ПОДДРШКА НА СРЕДНОТО ОБРАЗОВАНИЕ НА РОМИТЕ		2.500	0	0	0	5.100	7.600
4	ВИСОКО ОБРАЗОВАНИЕ		1.947.760	11.700	3.066.608	0	130.950	5.157.018
40	ВИСОКО ОБРАЗОВАНИЕ		11.300	0	0	0	0	11.300
41	УНИВЕРЗИТЕТ СВ КИРИЛ И МЕТОДИЈ СКОПЈЕ		1.102.900	5.000	2.041.200	0	110.000	3.259.100
42	УНИВЕРЗИТЕТ СВ КЛИМЕНТ ОХРИДСКИ БИТОЛА		232.483	600	447.500	0	6.900	687.483
43	ДРЖАВЕН УНИВЕРЗИТЕТ ТЕТОВО		255.618	1.700	405.000	0	3.000	665.318
44	УНИВЕРЗИТЕТ ГОЦЕ ДЕЛЧЕВ ШТИП		272.701	4.400	132.908	0	5.300	415.309
46	УНИВЕРЗИТЕТ ЗА ИНФОРМАТИЧКИ ТЕХНОЛОГИИ ВО ОХРИД		72.758	0	40.000	0	5.750	118.508
5	УЧЕНИЧКИ СТАНДАРД		137.700	3.000	151.000	0	0	291.700
50	УЧЕНИЧКИ СТАНДАРД		137.700	3.000	151.000	0	0	291.700
6	СТУДЕНТСКИ СТАНДАРД		362.800	5.500	202.500	0	0	570.800
60	СТУДЕНТСКИ СТАНДАРД		362.800	5.500	202.500	0	0	570.800
7	НАУКА		372.448	0	37.500	0	5.500	415.448
71	НАУЧНО ИСТРАЖУВАЧКА РАБОТА		100.800	0	0	0	0	100.800
72	НАУЧНИ ИНСТИТУТИ		89.648	0	37.500	0	5.500	132.648
73	ПРОГРАМА ЗА ОПРЕМУВАЊЕ НА ЛАБАТОРИИ		180.000	0	0	0	0	180.000
74	ПРОЕКТ ЗА ПРЕВОД НА КНИГИ ОД РЕНОМИРАНИ АВТОРИ		2.000	0	0	0	0	2.000
A	ДЕЦЕНТРАЛИЗАЦИЈА		9.969.707	0	0	0	0	9.969.707
A2	ПРЕНЕСУВАЊЕ НА НАДЛЕЖНОСТИ НА ЕЛС		9.969.707	0	0	0	0	9.969.707
K	РЕФОРМА ВО ЈАВНАТА АДМИНИСТРАЦИЈА		600	0	0	0	0	600
K2	СТРУЧНО ОСПОСОБУВАЊЕ И УСОВРШУВАЊЕ		600	0	0	0	0	600
M	ИНТЕГРАЦИЈА ВО ЕУ		27.675	0	0	0	31.488	59.163
MA	ПОМОШ ПРИ ТРАНЗИЦИЈА И ИНСТИТУЦИОНАЛНА НАДГРАДБА		27.675	0	0	0	31.488	59.163
T	ИНВЕСТИЦИИ ВО ОБРАЗОВАНИЕТО		519.700	0	0	241.157	79.150	840.007
T1	МОДЕРНИЗАЦИЈА НА ОСНОВНОТО ОБРАЗОВАНИЕ		10.000	0	0	43.000	54.000	107.000
T2	МОДЕРНИЗАЦИЈА НА СРЕДНОТО ОБРАЗОВАНИЕ		9.000	0	0	32.620	25.150	66.770
TA	ИЗГРАДБА НА ОСНОВНИ УЧИЛИШТА		204.000	0	0	0	0	204.000
TB	РЕКОНСТРУКЦИЈА НА ОСНОВНИ УЧИЛИШТА		40.000	0	0	0	0	40.000
TB	ИЗГРАДБА НА УЧИЛИШНИ СПОРТСКИ САЛИ ВО ОСНОВНИ УЧИЛИШТА		44.040	0	0	0	0	44.040
TГ	ИЗГРАДБА НА СРЕДНИ УЧИЛИШТА		81.000	0	0	0	0	81.000

Раздел	Програма	Потпрограма	О П И С	Буџет 2009	БУЏЕТ 2010				
					Расходи на Основен буџет		Расходи од самофинансирачки активности	Расходи од заеми	Расходи од донации
ТД			РЕКОНСТРУКЦИЈА НА СРЕДНИ УЧИЛИШТА	40.000	0	0	0	0	40.000
ТЕ			ИЗГРАДБА НА УЧИЛИШНИ СПОРТСКИ САЛИ ВО СРЕДНИ УЧИЛИШТА	65.660	0	0	165.537	0	231.197
ТИ			РЕКОНСТРУКЦИЈА НА УЧЕНИЧКИ ДОМОВИ	5.000	0	0	0	0	5.000
ТЈ			ИЗГРАДБА НА СТУДЕНТСКИ ДОМОВИ	1.000	0	0	0	0	1.000
ТК			РЕКОНСТРУКЦИЈА НА СТУДЕНТСКИ ДОМОВИ	20.000	0	0	0	0	20.000

РАСХОДИ

40	ПЛАТИ И НАДОМЕСТОЦИ	3.237.684	3.063.053	0	787.908	0	0	3.850.961
401	Основни плати	2.302.730	2.001.223	0	516.000	0	0	2.517.223
402	Придонеси за социјално осигурување	934.484	1.061.830	0	271.908	0	0	1.333.738
403	Останати придонеси од плати	470	0	0	0	0	0	0
42	СТОКИ И УСЛУГИ	970.378	1.011.651	17.750	2.064.300	27.000	211.838	3.332.539
420	Патни и дневни расходи	13.700	7.750	900	131.000	2.200	45.550	187.400
421	Комунални услуги, греење, комуникација и транспорт	172.509	212.000	5.250	202.200	1.150	5.450	426.050
423	Материјали и ситен инвентар	445.705	278.920	2.720	222.000	480	8.650	512.770
424	Поправки и тековно одржување	14.152	20.536	2.400	148.200	1.700	6.750	179.586
425	Договорни услуги	266.522	436.900	2.150	1.188.000	21.070	106.400	1.754.520
426	Други тековни расходи	57.790	42.145	4.330	142.700	400	39.038	228.613
427	Привремени вработувања	0	13.400	0	30.200	0	0	43.600
44	ТЕКОВНИ ТРАНСФЕРИ ДО ЕДИНИЦИТЕ НА ЛОКАЛНАТА	9.900.234	9.969.707	0	0	0	0	9.969.707
442	Наменски дотации	229.061	216.224	0	0	0	0	216.224
443	Блок дотации	9.671.173	9.753.483	0	0	0	0	9.753.483
46	СУБВЕНЦИИ И ТРАНСФЕРИ	390.652	477.100	8.500	350.500	0	1.000	837.100
464	Разни трансфери	390.652	477.100	8.500	350.500	0	1.000	837.100
48	КАПИТАЛНИ РАСХОДИ	1.169.339	1.035.950	3.200	283.700	214.157	48.650	1.585.657
480	Купување на опрема и машини	0	236.950	0	172.000	30.000	2.200	441.150
481	Градежни објекти	0	0	0	1.000	0	150	1.150
482	Други градежни објекти	828.904	684.200	1.200	107.000	150.957	30.150	973.507
483	Купување на мебел	243.517	45.800	2.000	0	33.200	15.150	96.150
485	Вложувања и нефинансиски средства	79.570	50.000	0	3.700	0	1.000	54.700
489	Капитални субвенции за претпријатија и невладини организации	17.348	19.000	0	0	0	0	19.000

1	АДМИНИСТРАЦИЈА		266.129	5.500	4.850	0	4.100	280.579
10	АДМИНИСТРАЦИЈА		263.129	5.500	4.850	0	4.100	277.579

Раздел	Програма	О П И С	Буџет 2009	Б У Џ Е Т 2010				
				Расходи на Основен буџет	Расходи од самофинансирачки активности	Расходи од заеми	Расходи од донации	Вкупно расходи
40	ПЛАТИ И НАДОМЕСТОЦИ		99.629	0	0	0	0	99.629
401	Основни плати		64.682	0	0	0	0	64.682
402	Придонеси за социјално осигурување		34.947	0	0	0	0	34.947
42	СТОКИ И УСЛУГИ		163.000	5.500	4.650	0	4.100	177.250
420	Патни и дневни расходи		1.000	500	150	0	1.000	2.650
421	Комунални услуги, греење, комуникација и транспорт		10.000	500	200	0	200	10.900
423	Материјали и ситен инвентар		1.500	1.000	500	0	500	3.500
424	Поправки и тековно одржување		2.500	1.000	100	0	200	3.800
425	Договорни услуги		137.000	1.500	3.000	0	1.500	143.000
426	Други тековни расходи		2.000	1.000	700	0	700	4.400
427	Привремени вработувања		9.000	0	0	0	0	9.000
48	КАПИТАЛНИ РАСХОДИ		500	0	200	0	0	700
480	Купување на опрема и машини		500	0	200	0	0	700
11	ПОДДРШКА НА ИМПЛЕМЕНТАЦИЈАТА НА ДЕКАДАТА И СТРАТЕГИЈАТА ЗА РОМИТЕ		3.000	0	0	0	0	3.000
42	СТОКИ И УСЛУГИ		3.000	0	0	0	0	3.000
425	Договорни услуги		3.000	0	0	0	0	3.000
2	ОСНОВНО ОБРАЗОВАНИЕ		1.394.336	1.200	6.350	0	2.700	1.404.586
20	ОСНОВНО ОБРАЗОВАНИЕ		1.394.336	1.200	6.350	0	2.700	1.404.586
40	ПЛАТИ И НАДОМЕСТОЦИ		1.001.736	0	0	0	0	1.001.736
401	Основни плати		651.138	0	0	0	0	651.138
402	Придонеси за социјално осигурување		350.598	0	0	0	0	350.598
42	СТОКИ И УСЛУГИ		346.100	1.200	6.050	0	2.700	356.050
420	Патни и дневни расходи		200	100	250	0	500	1.050
421	Комунални услуги, греење, комуникација и транспорт		38.900	150	500	0	100	39.650
423	Материјали и ситен инвентар		201.000	120	2.000	0	250	203.370
424	Поправки и тековно одржување		1.000	600	800	0	200	2.600
425	Договорни услуги		103.000	100	2.000	0	1.000	106.100
426	Други тековни расходи		2.000	130	500	0	650	3.280
46	СУБВЕНЦИИ И ТРАНСФЕРИ		5.000	0	0	0	0	5.000
464	Разни трансфери		5.000	0	0	0	0	5.000

Раздел	Програма	О П И С	Буџет 2009	Б У Џ Е Т 2 0 1 0				
				Расходи на Основен буџет	Расходи од самофинансирачки активности	Расходи од заеми	Расходи од донации	Вкупно расходи
48	КАПИТАЛНИ РАСХОДИ		41.500	0	300	0	0	41.800
480	Купување на опрема и машини		0	0	300	0	0	300
482	Други градежни објекти		1.500	0	0	0	0	1.500
483	Купување на мебел		40.000	0	0	0	0	40.000
3	СРЕДНО ОБРАЗОВАНИЕ		558.606	2.550	17.600	0	7.600	586.356
30	СРЕДНО ОБРАЗОВАНИЕ		556.106	2.550	17.600	0	2.500	578.756
40	ПЛАТИ И НАДОМЕСТОЦИ		341.336	0	4.000	0	0	345.336
401	Основни плати		221.783	0	3.000	0	0	224.783
402	Придонеси за социјално осигурување		119.553	0	1.000	0	0	120.553
42	СТОКИ И УСЛУГИ		210.770	2.550	9.600	0	2.500	225.420
420	Патни и дневни расходи		250	300	600	0	200	1.350
421	Комунални услуги, греење, комуникација и транспорт		37.000	300	1.000	0	200	38.500
423	Материјали и ситен инвентар		48.020	500	2.000	0	100	50.620
424	Поправки и тековно одржување		1.000	800	1.000	0	500	3.300
425	Договорни услуги		122.500	350	3.000	0	1.000	126.850
426	Други тековни расходи		2.000	300	2.000	0	500	4.800
48	КАПИТАЛНИ РАСХОДИ		4.000	0	4.000	0	0	8.000
480	Купување на опрема и машини		0	0	3.000	0	0	3.000
482	Други градежни објекти		1.000	0	1.000	0	0	2.000
483	Купување на мебел		3.000	0	0	0	0	3.000
32	ПРОЕКТ ЗА ПОДДРШКА НА СРЕДНОТО ОБРАЗОВАНИЕ НА РОМИТЕ		2.500	0	0	0	5.100	7.600
42	СТОКИ И УСЛУГИ		0	0	0	0	5.100	5.100
420	Патни и дневни расходи		0	0	0	0	100	100
425	Договорни услуги		0	0	0	0	5.000	5.000
46	СУБВЕНЦИИ И ТРАНСФЕРИ		2.500	0	0	0	0	2.500
464	Разни трансфери		2.500	0	0	0	0	2.500
4	ВИСОКО ОБРАЗОВАНИЕ		1.947.760	11.700	3.066.608	0	130.950	5.157.018
40	ВИСОКО ОБРАЗОВАНИЕ		11.300	0	0	0	0	11.300
42	СТОКИ И УСЛУГИ		11.300	0	0	0	0	11.300
420	Патни и дневни расходи		300	0	0	0	0	300

Раздел	Програма	Потпрограма	О П И С	Буџет 2009	Б У Џ Е Т 2 0 1 0					
					Расходи на Основен буџет		Расходи од самофинансирачки активности	Расходи од заеми	Расходи од донации	Вкупно расходи
425			Договорни услуги		10.000	0	0	0	0	10.000
426			Други тековни расходи		1.000	0	0	0	0	1.000
41			УНИВЕРЗИТЕТ СВ КИРИЛ И МЕТОДИЈ СКОПЈЕ		1.102.900	5.000	2.041.200	0	110.000	3.259.100
40			ПЛАТИ И НАДОМЕСТОЦИ		978.100	0	474.000	0	0	1.452.100
401			Основни плати		635.750	0	317.000	0	0	952.750
402			Придонеси за социјално осигурување		342.350	0	157.000	0	0	499.350
42			СТОКИ И УСЛУГИ		104.800	5.000	1.444.000	0	105.000	1.658.800
420			Патни и дневни расходи		300	0	85.000	0	35.000	120.300
421			Комунални услуги, греење, комуникација и транспорт		92.000	3.500	142.000	0	1.000	238.500
423			Материјали и ситен инвентар		5.000	700	170.000	0	5.000	180.700
424			Поправки и тековно одржување		1.000	0	115.000	0	2.000	118.000
425			Договорни услуги		5.000	0	800.000	0	60.000	865.000
426			Други тековни расходи		1.500	800	105.000	0	2.000	109.300
427			Привремени вработувања		0	0	27.000	0	0	27.000
46			СУБВЕНЦИИ И ТРАНСФЕРИ		0	0	0	0	1.000	1.000
464			Разни трансфери		0	0	0	0	1.000	1.000
48			КАПИТАЛНИ РАСХОДИ		20.000	0	123.200	0	4.000	147.200
480			Купување на опрема и машини		10.000	0	80.000	0	1.000	91.000
482			Други градежни објекти		10.000	0	40.000	0	2.000	52.000
485			Вложувања и нефинансиски средства		0	0	3.200	0	1.000	4.200
42			УНИВЕРЗИТЕТ СВ КЛИМЕНТ ОХРИДСКИ БИТОЛА		232.483	600	447.500	0	6.900	687.483
40			ПЛАТИ И НАДОМЕСТОЦИ		213.800	0	125.000	0	0	338.800
401			Основни плати		138.950	0	80.000	0	0	218.950
402			Придонеси за социјално осигурување		74.850	0	45.000	0	0	119.850
42			СТОКИ И УСЛУГИ		11.683	600	270.000	0	5.900	288.183
420			Патни и дневни расходи		700	0	20.000	0	3.000	23.700
421			Комунални услуги, греење, комуникација и транспорт		7.000	300	24.000	0	500	31.800
423			Материјали и ситен инвентар		1.500	200	20.000	0	500	22.200
424			Поправки и тековно одржување		363	0	14.000	0	1.000	15.363
425			Договорни услуги		1.000	0	177.000	0	900	178.900

Раздел	Програма	О П И С	Буџет 2009	Б У Џ Е Т 2 0 1 0					
				Расходи на Основен буџет	Расходи од самофинансирачки активности	Расходи од заеми	Расходи од донации	Вкупно расходи	
426	Други тековни расходи			1.120	100	15.000	0	0	16.220
48	КАПИТАЛНИ РАСХОДИ			7.000	0	52.500	0	1.000	60.500
480	Купување на опрема и машини			3.000	0	22.000	0	1.000	26.000
482	Други градежни објекти			4.000	0	30.000	0	0	34.000
485	Вложувања и нефинансиски средства			0	0	500	0	0	500
43	ДРЖАВЕН УНИВЕРЗИТЕТ ТЕТОВО			255.618	1.700	405.000	0	3.000	665.318
40	ПЛАТИ И НАДОМЕСТОЦИ			155.975	0	125.000	0	0	280.975
401	Основни плати			101.400	0	79.000	0	0	180.400
402	Придонеси за социјално осигурување			54.575	0	46.000	0	0	100.575
42	СТОКИ И УСЛУГИ			9.343	1.700	210.000	0	3.000	224.043
420	Патни и дневни расходи			200	0	10.000	0	1.000	11.200
421	Комунални услуги, греење, комуникација и транспорт			5.800	500	15.000	0	0	21.300
423	Материјали и ситен инвентар			1.500	200	10.000	0	500	12.200
424	Поправки и тековно одржување			43	0	5.000	0	500	5.543
425	Договорни услуги			1.600	0	160.000	0	500	162.100
426	Други тековни расходи			200	1.000	10.000	0	500	11.700
48	КАПИТАЛНИ РАСХОДИ			90.300	0	70.000	0	0	160.300
480	Купување на опрема и машини			7.300	0	50.000	0	0	57.300
482	Други градежни објекти			83.000	0	20.000	0	0	103.000
44	УНИВЕРЗИТЕТ ГОЦЕ ДЕЛЧЕВ ШТИП			272.701	4.400	132.908	0	5.300	415.309
40	ПЛАТИ И НАДОМЕСТОЦИ			174.371	0	42.908	0	0	217.279
401	Основни плати			113.350	0	25.000	0	0	138.350
402	Придонеси за социјално осигурување			61.021	0	17.908	0	0	78.929
42	СТОКИ И УСЛУГИ			8.330	1.200	65.000	0	5.300	79.830
420	Патни и дневни расходи			700	0	8.000	0	2.000	10.700
421	Комунални услуги, греење, комуникација и транспорт			5.000	0	15.000	0	200	20.200
423	Материјали и ситен инвентар			1.500	0	8.000	0	100	9.600
424	Поправки и тековно одржување			130	0	6.000	0	0	6.130
425	Договорни услуги			500	200	20.000	0	2.000	22.700
426	Други тековни расходи			500	1.000	8.000	0	1.000	10.500

Раздел	Програма	О П И С	Буџет 2009	Б У Џ Е Т 2 0 1 0				
				Расходи на Основен буџет		Расходи од самофинансирачки активности	Расходи од заеми	Расходи од донации
48	КАПИТАЛНИ РАСХОДИ		90.000	3.200	25.000	0	0	118.200
480	Купување на опрема и машини		20.000	0	10.000	0	0	30.000
482	Други градежни објекти		70.000	1.200	15.000	0	0	86.200
483	Купување на мебел		0	2.000	0	0	0	2.000
46	УНИВЕРЗИТЕТ ЗА ИНФОРМАТИЧКИ ТЕХНОЛОГИИ ВО ОХРИД		72.758	0	40.000	0	5.750	118.508
40	ПЛАТИ И НАДОМЕСТОЦИ		22.458	0	17.000	0	0	39.458
401	Основни плати		16.252	0	12.000	0	0	28.252
402	Придонеси за социјално осигурување		6.206	0	5.000	0	0	11.206
42	СТОКИ И УСЛУГИ		15.500	0	23.000	0	5.750	44.250
420	Патни и дневни расходи		250	0	2.000	0	750	3.000
421	Комунални услуги, греење, комуникација и транспорт		500	0	2.000	0	750	3.250
423	Материјали и ситен инвентар		1.500	0	1.500	0	0	3.000
424	Поправки и тековно одржување		1.000	0	1.300	0	350	2.650
425	Договорни услуги		12.000	0	12.500	0	3.000	27.500
426	Други тековни расходи		250	0	500	0	900	1.650
427	Привремени вработувања		0	0	3.200	0	0	3.200
48	КАПИТАЛНИ РАСХОДИ		34.800	0	0	0	0	34.800
480	Купување на опрема и машини		13.100	0	0	0	0	13.100
482	Други градежни објекти		21.700	0	0	0	0	21.700
5	УЧЕНИЧКИ СТАНДАРД		137.700	3.000	151.000	0	0	291.700
50	УЧЕНИЧКИ СТАНДАРД		137.700	3.000	151.000	0	0	291.700
42	СТОКИ И УСЛУГИ		1.500	0	500	0	0	2.000
426	Други тековни расходи		1.500	0	500	0	0	2.000
46	СУБВЕНЦИИ И ТРАНСФЕРИ		134.400	3.000	150.000	0	0	287.400
464	Разни трансфери		134.400	3.000	150.000	0	0	287.400
48	КАПИТАЛНИ РАСХОДИ		1.800	0	500	0	0	2.300
480	Купување на опрема и машини		0	0	500	0	0	500
483	Купување на мебел		1.800	0	0	0	0	1.800
6	СТУДЕНТСКИ СТАНДАРД		362.800	5.500	202.500	0	0	570.800
60	СТУДЕНТСКИ СТАНДАРД		362.800	5.500	202.500	0	0	570.800

Раздел	Програма	О П И С	Буџет 2009	Б У Џ Е Т 2 0 1 0				
				Расходи на Основен буџет	Расходи од самофинансирачки активности	Расходи од заеми	Расходи од донации	Вкупно расходи
42	СТОКИ И УСЛУГИ		2.600	0	500	0	0	3.100
421	Комунални услуги, греење, комуникација и транспорт		1.700	0	0	0	0	1.700
425	Договорни услуги		0	0	500	0	0	500
426	Други тековни расходи		900	0	0	0	0	900
46	СУБВЕНЦИИ И ТРАНСФЕРИ		309.200	5.500	200.000	0	0	514.700
464	Разни трансфери		309.200	5.500	200.000	0	0	514.700
48	КАПИТАЛНИ РАСХОДИ		51.000	0	2.000	0	0	53.000
480	Купување на опрема и машини		0	0	2.000	0	0	2.000
483	Купување на мебел		1.000	0	0	0	0	1.000
485	Вложувања и нефинансиски средства		50.000	0	0	0	0	50.000
7	НАУКА		372.448	0	37.500	0	5.500	415.448
71	НАУЧНО ИСТРАЖУВАЧКА РАБОТА		100.800	0	0	0	0	100.800
42	СТОКИ И УСЛУГИ		73.800	0	0	0	0	73.800
420	Патни и дневни расходи		3.000	0	0	0	0	3.000
421	Комунални услуги, греење, комуникација и транспорт		8.500	0	0	0	0	8.500
423	Материјали и ситен инвентар		16.500	0	0	0	0	16.500
424	Поправки и тековно одржување		12.800	0	0	0	0	12.800
425	Договорни услуги		32.000	0	0	0	0	32.000
426	Други тековни расходи		1.000	0	0	0	0	1.000
46	СУБВЕНЦИИ И ТРАНСФЕРИ		26.000	0	0	0	0	26.000
464	Разни трансфери		26.000	0	0	0	0	26.000
48	КАПИТАЛНИ РАСХОДИ		1.000	0	0	0	0	1.000
480	Купување на опрема и машини		1.000	0	0	0	0	1.000
72	НАУЧНИ ИНСТИТУТИ		89.648	0	37.500	0	5.500	132.648
40	ПЛАТИ И НАДОМЕСТОЦИ		75.648	0	0	0	0	75.648
401	Основни плати		57.918	0	0	0	0	57.918
402	Придонеси за социјално осигурување		17.730	0	0	0	0	17.730
42	СТОКИ И УСЛУГИ		12.000	0	31.000	0	5.000	48.000
420	Патни и дневни расходи		300	0	5.000	0	500	5.800
421	Комунални услуги, греење, комуникација и транспорт		5.000	0	2.500	0	1.000	8.500

Раздел	Програма	О П И С	Буџет 2009	Б У Џ Е Т 2 0 1 0					
				Расходи на Основен буџет	Расходи од самофинансирачки активности	Расходи од заеми	Расходи од донации	Вкупно расходи	
423		Материјали и ситен инвентар		500	0	8.000	0	1.000	9.500
424		Поправки и тековно одржување		300	0	5.000	0	500	5.800
425		Договорни услуги		1.000	0	10.000	0	1.500	12.500
426		Други тековни расходи		500	0	500	0	500	1.500
427		Привремени вработувања		4.400	0	0	0	0	4.400
46		СУБВЕНЦИИ И ТРАНСФЕРИ		0	0	500	0	0	500
464		Разни трансфери		0	0	500	0	0	500
48		КАПИТАЛНИ РАСХОДИ		2.000	0	6.000	0	500	8.500
480		Купување на опрема и машини		1.000	0	4.000	0	200	5.200
481		Градежни објекти		0	0	1.000	0	150	1.150
482		Други градежни објекти		1.000	0	1.000	0	150	2.150
73		ПРОГРАМА ЗА ОПРЕМУВАЊЕ НА ЛАБАТОРИИ		180.000	0	0	0	0	180.000
48		КАПИТАЛНИ РАСХОДИ		180.000	0	0	0	0	180.000
480		Купување на опрема и машини		180.000	0	0	0	0	180.000
74		ПРОЕКТ ЗА ПРЕВОД НА КНИГИ ОД РЕНОМИРАНИ АВТОРИ		2.000	0	0	0	0	2.000
42		СТОКИ И УСЛУГИ		2.000	0	0	0	0	2.000
425		Договорни услуги		2.000	0	0	0	0	2.000
A		ДЕЦЕНТРАЛИЗАЦИЈА		9.969.707	0	0	0	0	9.969.707
A2		ПРЕНЕСУВАЊЕ НА НАДЛЕЖНОСТИ НА ЕЛС		9.969.707	0	0	0	0	9.969.707
44		ТЕКОВНИ ТРАНСФЕРИ ДО ЕДИНИЦИТЕ НА ЛОКАЛНАТА САМОУПРАВА		9.969.707	0	0	0	0	9.969.707
442		Наменски дотации		216.224	0	0	0	0	216.224
443		Блок дотации		9.753.483	0	0	0	0	9.753.483
K		РЕФОРМА ВО ЈАВНАТА АДМИНИСТРАЦИЈА		600	0	0	0	0	600
K2		СТРУЧНО ОСПОСОБУВАЊЕ И УСОВРШУВАЊЕ		600	0	0	0	0	600
42		СТОКИ И УСЛУГИ		600	0	0	0	0	600
420		Патни и дневни расходи		100	0	0	0	0	100
425		Договорни услуги		500	0	0	0	0	500
M		ИНТЕГРАЦИЈА ВО ЕУ		27.675	0	0	0	31.488	59.163
MA		ПОМОШ ПРИ ТРАНЗИЦИЈА И ИНСТИТУЦИОНАЛНА НАДГРАДБА		27.675	0	0	0	31.488	59.163

Раздел	Програма	Потпрограма	О П И С	Буџет 2009	Б У Џ Е Т 2 0 1 0					
					Расходи на Основен буџет	Расходи од самофинансирачки активности	Расходи од заеми	Расходи од донации	Вкупно расходи	
42			СТОКИ И УСЛУГИ		27.675	0	0	0	31.488	59.163
426			Други тековни расходи		27.675	0	0	0	31.488	59.163
T			ИНВЕСТИЦИИ ВО ОБРАЗОВАНИЕТО		519.700	0	0	241.157	79.150	840.007
T1			МОДЕРНИЗАЦИЈА НА ОСНОВНОТО ОБРАЗОВАНИЕ		10.000	0	0	43.000	54.000	107.000
42			СТОКИ И УСЛУГИ		0	0	0	11.500	24.000	35.500
420			Патни и дневни расходи		0	0	0	1.500	1.000	2.500
421			Комунални услуги, греење, комуникација и транспорт		0	0	0	500	1.000	1.500
423			Материјали и ситен инвентар		0	0	0	200	500	700
424			Поправки и тековно одржување		0	0	0	1.000	1.000	2.000
425			Договорни услуги		0	0	0	8.000	20.000	28.000
426			Други тековни расходи		0	0	0	300	500	800
48			КАПИТАЛНИ РАСХОДИ		10.000	0	0	31.500	30.000	71.500
482			Други градежни објекти		0	0	0	11.500	20.000	31.500
483			Купување на мебел		0	0	0	20.000	10.000	30.000
489			Капитални субвенции за претпријатија и невладини организации		10.000	0	0	0	0	10.000
T2			МОДЕРНИЗАЦИЈА НА СРЕДНОТО ОБРАЗОВАНИЕ		9.000	0	0	32.620	25.150	66.770
42			СТОКИ И УСЛУГИ		0	0	0	11.800	12.000	23.800
420			Патни и дневни расходи		0	0	0	500	500	1.000
421			Комунални услуги, греење, комуникација и транспорт		0	0	0	500	500	1.000
423			Материјали и ситен инвентар		0	0	0	200	200	400
424			Поправки и тековно одржување		0	0	0	500	500	1.000
425			Договорни услуги		0	0	0	10.000	10.000	20.000
426			Други тековни расходи		0	0	0	100	300	400
48			КАПИТАЛНИ РАСХОДИ		9.000	0	0	20.820	13.150	42.970
482			Други градежни објекти		0	0	0	7.620	8.000	15.620
483			Купување на мебел		0	0	0	13.200	5.150	18.350
489			Капитални субвенции за претпријатија и невладини организации		9.000	0	0	0	0	9.000
TA			ИЗГРАДБА НА ОСНОВНИ УЧИЛИШТА		204.000	0	0	0	0	204.000
48			КАПИТАЛНИ РАСХОДИ		204.000	0	0	0	0	204.000

Раздел	Програма	Потпрограма	О П И С	Буџет 2009	Б У Џ Е Т 2 0 1 0				
					Расходи на Основен буџет	Расходи од самофинансирачки активности	Расходи од заеми	Расходи од донации	Вкупно расходи
482			Други градежни објекти	204.000	0	0	0	0	204.000
ТБ			РЕКОНСТРУКЦИЈА НА ОСНОВНИ УЧИЛИШТА	40.000	0	0	0	0	40.000
48			КАПИТАЛНИ РАСХОДИ	40.000	0	0	0	0	40.000
482			Други градежни објекти	40.000	0	0	0	0	40.000
ТВ			ИЗГРАДБА НА УЧИЛИШНИ СПОРТСКИ САЛИ ВО ОСНОВНИ УЧИЛИШТА	44.040	0	0	0	0	44.040
42			СТОКИ И УСЛУГИ	5.500	0	0	0	0	5.500
420			Патни и дневни расходи	300	0	0	0	0	300
421			Комунални услуги, греење, комуникација и транспорт	500	0	0	0	0	500
423			Материјали и ситен инвентар	200	0	0	0	0	200
424			Поправки и тековно одржување	200	0	0	0	0	200
425			Договорни услуги	4.300	0	0	0	0	4.300
48			КАПИТАЛНИ РАСХОДИ	38.540	0	0	0	0	38.540
482			Други градежни објекти	38.540	0	0	0	0	38.540
ТГ			ИЗГРАДБА НА СРЕДНИ УЧИЛИШТА	81.000	0	0	0	0	81.000
48			КАПИТАЛНИ РАСХОДИ	81.000	0	0	0	0	81.000
482			Други градежни објекти	81.000	0	0	0	0	81.000
ТД			РЕКОНСТРУКЦИЈА НА СРЕДНИ УЧИЛИШТА	40.000	0	0	0	0	40.000
48			КАПИТАЛНИ РАСХОДИ	40.000	0	0	0	0	40.000
482			Други градежни објекти	40.000	0	0	0	0	40.000
ТЕ			ИЗГРАДБА НА УЧИЛИШНИ СПОРТСКИ САЛИ ВО СРЕДНИ УЧИЛИШТА	65.660	0	0	165.537	0	231.197
42			СТОКИ И УСЛУГИ	2.150	0	0	3.700	0	5.850
420			Патни и дневни расходи	150	0	0	200	0	350
421			Комунални услуги, греење, комуникација и транспорт	100	0	0	150	0	250
423			Материјали и ситен инвентар	200	0	0	80	0	280
424			Поправки и тековно одржување	200	0	0	200	0	400
425			Договорни услуги	1.500	0	0	3.070	0	4.570
48			КАПИТАЛНИ РАСХОДИ	63.510	0	0	161.837	0	225.347
480			Купување на опрема и машини	1.050	0	0	30.000	0	31.050
482			Други градежни објекти	62.460	0	0	131.837	0	194.297

Раздел Програма Потпрограма Категорија Ставка	О П И С	Буџет 2009	Б У Џ Е Т 2010					
			Расходи на Основен буџет		Расходи од самофинансирачки активности	Расходи од заеми	Расходи од донации	Вкупно расходи
ТИ	РЕКОНСТРУКЦИЈА НА УЧЕНИЧКИ ДОМОВИ		5.000	0	0	0	0	5.000
48	КАПИТАЛНИ РАСХОДИ		5.000	0	0	0	0	5.000
482	Други градежни објекти		5.000	0	0	0	0	5.000
TJ	ИЗГРАДБА НА СТУДЕНТСКИ ДОМОВИ		1.000	0	0	0	0	1.000
48	КАПИТАЛНИ РАСХОДИ		1.000	0	0	0	0	1.000
482	Други градежни објекти		1.000	0	0	0	0	1.000
TK	РЕКОНСТРУКЦИЈА НА СТУДЕНТСКИ ДОМОВИ		20.000	0	0	0	0	20.000
48	КАПИТАЛНИ РАСХОДИ		20.000	0	0	0	0	20.000
482	Други градежни објекти		20.000	0	0	0	0	20.000

Раздел	Програма	Потпрограма	О П И С	Буџет 2009	Б У Џ Е Т 2010					
					Расходи на Основен буџет	Расходи од самофинансирачки активности	Расходи од заеми	Расходи од донации	Вкупно расходи	
16002	БИРО ЗА РАЗВОЈ НА ОБРАЗОВАНИЕТО			175.724	176.420	0	12.700	0	17.750	206.870
1	АДМИНИСТРАЦИЈА				87.877	0	8.200	0	14.500	110.577
10	АДМИНИСТРАЦИЈА				87.877	0	8.200	0	14.500	110.577
2	РАЗВОЈ И ПОДГОТОВКА НА НАСТАВНИ ПРОГРАМИ				5.600	0	0	0	0	5.600
20	РАЗВОЈ И ПОДГОТОВКА НА НАСТАВНИ ПРОГРАМИ ЗА ОСНОВНО ОБРАЗОВАНИЕ				2.900	0	0	0	0	2.900
21	РАЗВОЈ И ПОДГОТОВКА НА НАСТАВНИ ПРОГРАМИ ЗА ГИМНАЗИСКО ОБРАЗОВАНИЕ И ОБРАЗОВАНИЕ НА УЧЕНИЦИ СО ПОСЕБНИ ПОТПР				1.500	0	0	0	0	1.500
22	ИСТРАЖУВАЊЕ И РАЗВОЈ НА ОБРАЗОВАНИЕТО				1.200	0	0	0	0	1.200
3	ПОДГОТОВКА И РЕАЛИЗАЦИЈА НА ДРЖАВНА МАТУРА				61.814	0	3.000	0	2.000	66.814
30	ПОДГОТОВКА И РЕАЛИЗАЦИЈА НА ДРЖАВНА МАТУРА				61.814	0	3.000	0	2.000	66.814
4	РАЗВОЈ И ПОДГОТОВКА НА НАСТАВНИ ПРОГРАМИ ЗА СРЕДНО СТРУЧНО ОБРАЗОВАНИЕ И ПОСТСРЕДНО ОБРАЗОВАНИЕ				21.129	0	1.500	0	1.250	23.879
40	РАЗВОЈ И ПОДГОТОВКА НА НАСТАВНИ ПРОГРАМИ ЗА СРЕДНО СТРУЧНО ОБРАЗОВАНИЕ И ПОСТСРЕДНО ОБРАЗОВАНИЕ				21.129	0	1.500	0	1.250	23.879
РАСХОДИ										
40	ПЛАТИ И НАДОМЕСТОЦИ				75.729	74.920	0	0	0	74.920
401	Основни плати				53.524	53.370	0	0	0	53.370
402	Придонеси за социјално осигурување				22.192	21.550	0	0	0	21.550
403	Останати придонеси од плати				13	0	0	0	0	0
42	СТОКИ И УСЛУГИ				96.795	98.400	0	10.700	0	126.850
420	Патни и дневни расходи				2.200	1.950	0	1.000	0	2.750
421	Комунални услуги, греење, комуникација и транспорт				9.200	7.900	0	1.800	0	9.700
423	Материјали и ситен инвентар				5.150	4.950	0	1.200	0	7.950
424	Поправки и тековно одржување				4.800	3.100	0	1.400	0	4.500
425	Договорни услуги				74.445	78.950	0	4.500	0	11.800
426	Други тековни расходи				1.000	1.000	0	800	0	1.400
427	Привремени вработувања				0	550	0	0	0	550
46	СУБВЕНЦИИ И ТРАНСФЕРИ				100	100	0	0	0	100
464	Разни трансфери				100	100	0	0	0	100
48	КАПИТАЛНИ РАСХОДИ				3.100	3.000	0	2.000	0	5.000
480	Купување на опрема и машини				0	1.900	0	0	0	1.900
483	Купување на мебел				1.900	0	0	2.000	0	2.000
485	Вложувања и нефинансиски средства				1.200	1.100	0	0	0	1.100
1	АДМИНИСТРАЦИЈА				87.877	0	8.200	0	14.500	110.577

Раздел	Програма	Потпрограма	О П И С	Буџет 2009	Б У Џ Е Т 2010					
					Расходи на Основен буџет	Расходи од самофинансирачки активности	Расходи од заеми	Расходи од донации	Вкупно расходи	
10	АДМИНИСТРАЦИЈА				87.877	0	8.200	0	14.500	110.577
40	ПЛАТИ И НАДОМЕСТОЦИ				62.977	0	0	0	0	62.977
401	Основни плати				45.091	0	0	0	0	45.091
402	Придонеси за социјално осигурување				17.886	0	0	0	0	17.886
42	СТОКИ И УСЛУГИ				24.000	0	6.200	0	14.500	44.700
420	Патни и дневни расходи				500	0	300	0	2.000	2.800
421	Комунални услуги, греење, комуникација и транспорт				4.200	0	1.000	0	0	5.200
423	Материјали и ситен инвентар				1.000	0	800	0	1.500	3.300
424	Поправки и тековно одржување				1.450	0	800	0	0	2.250
425	Договорни услуги				15.700	0	3.000	0	10.000	28.700
426	Други тековни расходи				600	0	300	0	1.000	1.900
427	Привремени вработувања				550	0	0	0	0	550
46	СУБВЕНЦИИ И ТРАНСФЕРИ				100	0	0	0	0	100
464	Разни трансфери				100	0	0	0	0	100
48	КАПИТАЛНИ РАСХОДИ				800	0	2.000	0	0	2.800
480	Купување на опрема и машини				700	0	0	0	0	700
483	Купување на мебел				0	0	2.000	0	0	2.000
485	Вложувања и нефинансиски средства				100	0	0	0	0	100
2	РАЗВОЈ И ПОДГОТОВКА НА НАСТАВНИ ПРОГРАМИ				5.600	0	0	0	0	5.600
20	РАЗВОЈ И ПОДГОТОВКА НА НАСТАВНИ ПРОГРАМИ ЗА ОСНОВНО ОБРАЗОВАНИЕ				2.900	0	0	0	0	2.900
42	СТОКИ И УСЛУГИ				2.900	0	0	0	0	2.900
420	Патни и дневни расходи				100	0	0	0	0	100
421	Комунални услуги, греење, комуникација и транспорт				700	0	0	0	0	700
423	Материјали и ситен инвентар				400	0	0	0	0	400
424	Поправки и тековно одржување				100	0	0	0	0	100
425	Договорни услуги				1.500	0	0	0	0	1.500
426	Други тековни расходи				100	0	0	0	0	100
21	РАЗВОЈ И ПОДГОТОВКА НА НАСТАВНИ ПРОГРАМИ ЗА ГИМНАЗИСКО ОБРАЗОВАНИЕ И ОБРАЗОВАНИЕ НА УЧЕНИЦИ СО ПОСЕБНИ ПОТР				1.500	0	0	0	0	1.500
42	СТОКИ И УСЛУГИ				1.500	0	0	0	0	1.500

Раздел	Програма	О П И С	Буџет 2009	Б У Џ Е Т 2 0 1 0					
				Расходи на Основен буџет	Расходи од самофинансирачки активности	Расходи од заеми	Расходи од донации	Вкупно расходи	
420		Патни и дневни расходи		200	0	0	0	0	200
423		Материјали и ситен инвентар		300	0	0	0	0	300
425		Договорни услуги		1.000	0	0	0	0	1.000
22		ИСТРАЖУВАЊЕ И РАЗВОЈ НА ОБРАЗОВАНИЕТО		1.200	0	0	0	0	1.200
42		СТОКИ И УСЛУГИ		1.200	0	0	0	0	1.200
420		Патни и дневни расходи		250	0	0	0	0	250
421		Комунални услуги, греење, комуникација и транспорт		200	0	0	0	0	200
423		Материјали и ситен инвентар		250	0	0	0	0	250
424		Поправки и тековно одржување		250	0	0	0	0	250
425		Договорни услуги		250	0	0	0	0	250
3		ПОДГОТОВКА И РЕАЛИЗАЦИЈА НА ДРЖАВНА МАТУРА		61.814	0	3.000	0	2.000	66.814
30		ПОДГОТОВКА И РЕАЛИЗАЦИЈА НА ДРЖАВНА МАТУРА		61.814	0	3.000	0	2.000	66.814
40		ПЛАТИ И НАДОМЕСТОЦИ		4.114	0	0	0	0	4.114
401		Основни плати		2.674	0	0	0	0	2.674
402		Придонеси за социјално осигурување		1.440	0	0	0	0	1.440
42		СТОКИ И УСЛУГИ		56.000	0	3.000	0	2.000	61.000
420		Патни и дневни расходи		500	0	500	0	500	1.500
421		Комунални услуги, греење, комуникација и транспорт		2.000	0	500	0	0	2.500
423		Материјали и ситен инвентар		2.500	0	200	0	0	2.700
424		Поправки и тековно одржување		800	0	300	0	0	1.100
425		Договорни услуги		50.000	0	1.000	0	1.300	52.300
426		Други тековни расходи		200	0	500	0	200	900
48		КАПИТАЛНИ РАСХОДИ		1.700	0	0	0	0	1.700
480		Купување на опрема и машини		700	0	0	0	0	700
485		Вложувања и нефинансиски средства		1.000	0	0	0	0	1.000
4		РАЗВОЈ И ПОДГОТОВКА НА НАСТАВНИ ПРОГРАМИ ЗА СРЕДНО СТРУЧНО ОБРАЗОВАНИЕ И ПОСТСРЕДНО ОБРАЗОВАНИЕ		21.129	0	1.500	0	1.250	23.879
40		РАЗВОЈ И ПОДГОТОВКА НА НАСТАВНИ ПРОГРАМИ ЗА СРЕДНО СТРУЧНО ОБРАЗОВАНИЕ И ПОСТСРЕДНО ОБРАЗОВАНИЕ		21.129	0	1.500	0	1.250	23.879
40		ПЛАТИ И НАДОМЕСТОЦИ		7.829	0	0	0	0	7.829
401		Основни плати		5.605	0	0	0	0	5.605

Раздел	Програма	Потпрограма	О П И С	Буџет 2009	БУЏЕТ 2010				
					Расходи на Основен буџет		Расходи од самофинансирачки активности	Расходи од заеми	Расходи од донации
402			Придонеси за социјално осигурување	2.224	0	0	0	0	2.224
42			СТОКИ И УСЛУГИ	12.800	0	1.500	0	1.250	15.550
420			Патни и дневни расходи	400	0	200	0	250	850
421			Комунални услуги, греење, комуникација и транспорт	800	0	300	0	0	1.100
423			Материјали и ситен инвентар	500	0	200	0	300	1.000
424			Поправки и тековно одржување	500	0	300	0	0	800
425			Договорни услуги	10.500	0	500	0	500	11.500
426			Други тековни расходи	100	0	0	0	200	300
48			КАПИТАЛНИ РАСХОДИ	500	0	0	0	0	500
480			Купување на опрема и машини	500	0	0	0	0	500

Раздел Програма Потпрограма Категорија Ставка	О П И С	Буџет 2009	БУЏЕТ 2010					
			Расходи на Основен буџет	Расходи од самофинансирачки активности	Расходи од заеми	Расходи од донации	Вкупно расходи	
16003	НАЦИОНАЛНА АГЕНЦИЈА ЗА ЕВРОПСКИ ОБРАЗОВНИ ПРОГРАМИ И МОБИЛНОСТ	24.657	24.490	0	0	0	62.000	86.490
2	ЕВРОПСКИ ОБРАЗОВНИ ПРОГРАМИ И МОБИЛНОСТ		20.950	0	0	0	0	20.950
20	ЕВРОПСКИ ОБРАЗОВНИ ПРОГРАМИ И МОБИЛНОСТ		20.950	0	0	0	0	20.950
М	ИНТЕГРАЦИЈА ВО ЕУ		3.540	0	0	0	62.000	65.540
МА	ПОМОШ ПРИ ТРАНЗИЦИЈА И ИНСТИТУЦИОНАЛНА НАДГРАДБА		3.540	0	0	0	62.000	65.540
РАСХОДИ								
40	ПЛАТИ И НАДОМЕСТОЦИ	10.037	11.600	0	0	0	0	11.600
401	Основни плати	7.000	7.540	0	0	0	0	7.540
402	Придонеси за социјално осигурување	3.035	4.060	0	0	0	0	4.060
403	Останати придонеси од плати	2	0	0	0	0	0	0
42	СТОКИ И УСЛУГИ	14.070	12.140	0	0	0	18.142	30.282
420	Патни и дневни расходи	2.930	1.360	0	0	0	3.690	5.050
421	Комунални услуги, греење, комуникација и транспорт	1.250	1.250	0	0	0	0	1.250
423	Материјали и ситен инвентар	777	800	0	0	0	0	800
424	Поправки и тековно одржување	210	200	0	0	0	0	200
425	Договорни услуги	8.653	7.340	0	0	0	11.685	19.025
426	Други тековни расходи	250	250	0	0	0	2.767	3.017
427	Привремени вработувања	0	940	0	0	0	0	940
46	СУБВЕНЦИИ И ТРАНСФЕРИ	0	0	0	0	0	42.935	42.935
464	Разни трансфери	0	0	0	0	0	42.935	42.935
48	КАПИТАЛНИ РАСХОДИ	550	750	0	0	0	923	1.673
480	Купување на опрема и машини	0	750	0	0	0	923	1.673
483	Купување на мебел	550	0	0	0	0	0	0
2	ЕВРОПСКИ ОБРАЗОВНИ ПРОГРАМИ И МОБИЛНОСТ		20.950	0	0	0	0	20.950
20	ЕВРОПСКИ ОБРАЗОВНИ ПРОГРАМИ И МОБИЛНОСТ		20.950	0	0	0	0	20.950
40	ПЛАТИ И НАДОМЕСТОЦИ		11.600	0	0	0	0	11.600
401	Основни плати		7.540	0	0	0	0	7.540
402	Придонеси за социјално осигурување		4.060	0	0	0	0	4.060
42	СТОКИ И УСЛУГИ		8.800	0	0	0	0	8.800
420	Патни и дневни расходи		1.360	0	0	0	0	1.360
421	Комунални услуги, греење, комуникација и транспорт		1.250	0	0	0	0	1.250

Раздел	Програма	Потпрограма	О П И С	Буџет 2009	БУЏЕТ 2010				
					Расходи на Основен буџет		Расходи од самофинансирачки активности	Расходи од заеми	Расходи од донации
423			Материјали и ситен инвентар	800	0	0	0	0	800
424			Поправки и тековно одржување	200	0	0	0	0	200
425			Договорни услуги	4.000	0	0	0	0	4.000
426			Други тековни расходи	250	0	0	0	0	250
427			Привремени вработувања	940	0	0	0	0	940
48			КАПИТАЛНИ РАСХОДИ	550	0	0	0	0	550
480			Купување на опрема и машини	550	0	0	0	0	550
M			ИНТЕГРАЦИЈА ВО ЕУ	3.540	0	0	0	62.000	65.540
MA			ПОМОШ ПРИ ТРАНЗИЦИЈА И ИНСТИТУЦИОНАЛНА НАДГРАДБА	3.540	0	0	0	62.000	65.540
42			СТОКИ И УСЛУГИ	3.340	0	0	0	18.142	21.482
420			Патни и дневни расходи	0	0	0	0	3.690	3.690
425			Договорни услуги	3.340	0	0	0	11.685	15.025
426			Други тековни расходи	0	0	0	0	2.767	2.767
46			СУБВЕНЦИИ И ТРАНСФЕРИ	0	0	0	0	42.935	42.935
464			Разни трансфери	0	0	0	0	42.935	42.935
48			КАПИТАЛНИ РАСХОДИ	200	0	0	0	923	1.123
480			Купување на опрема и машини	200	0	0	0	923	1.123

Раздел Програма Потпрограма Категорија Ставка	О П И С	Буџет 2009	Б У Џ Е Т 2010					
			Расходи на Основен буџет	Расходи од самофинансирачки активности	Расходи од заеми	Расходи од донации	Вкупно расходи	
16101	АГЕНЦИЈА ЗА МЛАДИ И СПОРТ	467.431	606.656	0	0	0	0	606.656
2	СПОРТ		546.156	0	0	0	0	546.156
20	СПОРТ		75.156	0	0	0	0	75.156
2A	СПОРТСКИ ОБЈЕКТИ		471.000	0	0	0	0	471.000
4	МЕЃУНАРОДЕН ПРОГРАМ		60.500	0	0	0	0	60.500
40	МЕЃУНАРОДЕН ПРОГРАМ		60.500	0	0	0	0	60.500
РАСХОДИ								
40	ПЛАТИ И НАДОМЕСТОЦИ	16.631	17.550	0	0	0	0	17.550
401	Основни плати	9.736	12.271	0	0	0	0	12.271
402	Придонеси за социјално осигурување	6.892	5.279	0	0	0	0	5.279
403	Останати придонеси од плати	3	0	0	0	0	0	0
42	СТОКИ И УСЛУГИ	15.375	14.106	0	0	0	0	14.106
420	Патни и дневни расходи	1.500	750	0	0	0	0	750
421	Комунални услуги, греење, комуникација и транспорт	3.000	3.570	0	0	0	0	3.570
423	Материјали и ситен инвентар	1.290	1.226	0	0	0	0	1.226
424	Поправки и тековно одржување	800	760	0	0	0	0	760
425	Договорни услуги	5.500	2.800	0	0	0	0	2.800
426	Други тековни расходи	3.285	2.000	0	0	0	0	2.000
427	Привремени вработувања	0	3.000	0	0	0	0	3.000
46	СУБВЕНЦИИ И ТРАНСФЕРИ	140.621	104.000	0	0	0	0	104.000
463	Трансфери до невладини организации	111.000	65.000	0	0	0	0	65.000
464	Разни трансфери	29.621	39.000	0	0	0	0	39.000
48	КАПИТАЛНИ РАСХОДИ	294.804	471.000	0	0	0	0	471.000
482	Други градежни објекти	293.729	471.000	0	0	0	0	471.000
483	Купување на мебел	1.075	0	0	0	0	0	0
2	СПОРТ		546.156	0	0	0	0	546.156
20	СПОРТ		75.156	0	0	0	0	75.156
40	ПЛАТИ И НАДОМЕСТОЦИ		17.550	0	0	0	0	17.550
401	Основни плати		12.271	0	0	0	0	12.271
402	Придонеси за социјално осигурување		5.279	0	0	0	0	5.279
42	СТОКИ И УСЛУГИ		13.606	0	0	0	0	13.606

Раздел	Програма	Потпрограма	О П И С	Буџет 2009	Б У Џ Е Т 2010					
					Расходи на Основен буџет		Расходи од самофинансирачки активности	Расходи од заеми	Расходи од донации	Вкупно расходи
420			Патни и дневни расходи		750	0	0	0	0	750
421			Комунални услуги, греење, комуникација и транспорт		3.570	0	0	0	0	3.570
423			Материјали и ситен инвентар		1.226	0	0	0	0	1.226
424			Поправки и тековно одржување		760	0	0	0	0	760
425			Договорни услуги		2.800	0	0	0	0	2.800
426			Други тековни расходи		1.500	0	0	0	0	1.500
427			Привремени вработувања		3.000	0	0	0	0	3.000
46			СУБВЕНЦИИ И ТРАНСФЕРИ		44.000	0	0	0	0	44.000
463			Трансфери до невладини организации		35.000	0	0	0	0	35.000
464			Разни трансфери		9.000	0	0	0	0	9.000
2A			СПОРТСКИ ОБЈЕКТИ		471.000	0	0	0	0	471.000
48			КАПИТАЛНИ РАСХОДИ		471.000	0	0	0	0	471.000
482			Други градежни објекти		471.000	0	0	0	0	471.000
4			МЕЃУНАРОДЕН ПРОГРАМ		60.500	0	0	0	0	60.500
40			МЕЃУНАРОДЕН ПРОГРАМ		60.500	0	0	0	0	60.500
42			СТОКИ И УСЛУГИ		500	0	0	0	0	500
426			Други тековни расходи		500	0	0	0	0	500
46			СУБВЕНЦИИ И ТРАНСФЕРИ		60.000	0	0	0	0	60.000
463			Трансфери до невладини организации		30.000	0	0	0	0	30.000
464			Разни трансфери		30.000	0	0	0	0	30.000

Раздел Програма Потпрограма Категорија Ставка	О П И С	Буџет 2009	Б У Џ Е Т 2 0 1 0					
			Расходи на Основен буџет	Расходи од самофинансирачки активности	Расходи од заеми	Расходи од донации	Вкупно расходи	
17001	МИНИСТЕРСТВО ЗА ИНФОРМАТИЧКО ОПШТЕСТВО	822.389	839.353	0	0	0	1.367	840.720
2	ИНФОРМАТИЧКО ОПШТЕСТВО		41.435	0	0	0	0	41.435
20	ИНФОРМАТИЧКО ОПШТЕСТВО		41.435	0	0	0	0	41.435
Н	ИНФОРМАЦИСКИ И КОМУНИКАЦИСКИ ТЕХНОЛОГИИ		797.918	0	0	0	1.367	799.285
НА	РАЗВОЈ И ИМПЛЕМЕНТАЦИЈА НА ИКТ		797.918	0	0	0	1.367	799.285
РАСХОДИ								
40	ПЛАТИ И НАДОМЕСТОЦИ	8.467	19.735	0	0	0	0	19.735
401	Основни плати	5.927	13.814	0	0	0	0	13.814
402	Придонеси за социјално осигурување	2.539	5.921	0	0	0	0	5.921
403	Останати придонеси од плати	1	0	0	0	0	0	0
42	СТОКИ И УСЛУГИ	53.385	75.618	0	0	0	1.367	76.985
420	Патни и дневни расходи	3.600	1.800	0	0	0	415	2.215
421	Комунални услуги, греење, комуникација и транспорт	8.270	9.048	0	0	0	0	9.048
423	Материјали и ситен инвентар	590	500	0	0	0	10	510
424	Поправки и тековно одржување	500	400	0	0	0	0	400
425	Договорни услуги	36.425	37.370	0	0	0	800	38.170
426	Други тековни расходи	4.000	1.500	0	0	0	142	1.642
427	Привремени вработувања	0	25.000	0	0	0	0	25.000
46	СУБВЕНЦИИ И ТРАНСФЕРИ	0	2.000	0	0	0	0	2.000
464	Разни трансфери	0	2.000	0	0	0	0	2.000
48	КАПИТАЛНИ РАСХОДИ	760.537	742.000	0	0	0	0	742.000
480	Купување на опрема и машини	0	716.000	0	0	0	0	716.000
481	Градежни објекти	3.075	0	0	0	0	0	0
483	Купување на мебел	755.462	0	0	0	0	0	0
485	Вложувања и нефинансиски средства	2.000	26.000	0	0	0	0	26.000
2	ИНФОРМАТИЧКО ОПШТЕСТВО		41.435	0	0	0	0	41.435
20	ИНФОРМАТИЧКО ОПШТЕСТВО		41.435	0	0	0	0	41.435
40	ПЛАТИ И НАДОМЕСТОЦИ		19.735	0	0	0	0	19.735
401	Основни плати		13.814	0	0	0	0	13.814
402	Придонеси за социјално осигурување		5.921	0	0	0	0	5.921
42	СТОКИ И УСЛУГИ		19.700	0	0	0	0	19.700

Раздел	Програма	О П И С	Буџет 2009	Б У Џ Е Т 2010					
				Расходи на Основен буџет	Расходи од самофинансирачки активности	Расходи од заеми	Расходи од донации	Вкупно расходи	
420		Патни и дневни расходи		1.800	0	0	0	0	1.800
421		Комунални услуги, греење, комуникација и транспорт		1.500	0	0	0	0	1.500
423		Материјали и ситен инвентар		500	0	0	0	0	500
424		Поправки и тековно одржување		400	0	0	0	0	400
425		Договорни услуги		6.000	0	0	0	0	6.000
426		Други тековни расходи		1.500	0	0	0	0	1.500
427		Привремени вработувања		8.000	0	0	0	0	8.000
48		КАПИТАЛНИ РАСХОДИ		2.000	0	0	0	0	2.000
480		Купување на опрема и машини		1.000	0	0	0	0	1.000
485		Вложувања и нефинансиски средства		1.000	0	0	0	0	1.000
Н		ИНФОРМАЦИСКИ И КОМУНИКАЦИСКИ ТЕХНОЛОГИИ		797.918	0	0	0	1.367	799.285
НА		РАЗВОЈ И ИМПЛЕМЕНТАЦИЈА НА ИКТ		797.918	0	0	0	1.367	799.285
42		СТОКИ И УСЛУГИ		55.918	0	0	0	1.367	57.285
420		Патни и дневни расходи		0	0	0	0	415	415
421		Комунални услуги, греење, комуникација и транспорт		7.548	0	0	0	0	7.548
423		Материјали и ситен инвентар		0	0	0	0	10	10
425		Договорни услуги		31.370	0	0	0	800	32.170
426		Други тековни расходи		0	0	0	0	142	142
427		Привремени вработувања		17.000	0	0	0	0	17.000
46		СУБВЕНЦИИ И ТРАНСФЕРИ		2.000	0	0	0	0	2.000
464		Разни трансфери		2.000	0	0	0	0	2.000
48		КАПИТАЛНИ РАСХОДИ		740.000	0	0	0	0	740.000
480		Купување на опрема и машини		715.000	0	0	0	0	715.000
485		Вложувања и нефинансиски средства		25.000	0	0	0	0	25.000

Раздел Програма Потпрограма Категорија Ставка	О П И С	Буџет 2009	Б У Џ Е Т 2010					
			Расходи на Основен буџет	Расходи од самофинансирачки активности	Расходи од заеми	Расходи од донации	Вкупно расходи	
18001	МИНИСТЕРСТВО ЗА КУЛТУРА	643.700	966.785	700	1.000	0	13.581	982.066
1	АДМИНИСТРАЦИЈА		538.064	700	0	0	8.000	546.764
10	АДМИНИСТРАЦИЈА		87.564	700	0	0	8.000	96.264
11	СТАР ТЕАТАР		450.000	0	0	0	0	450.000
12	ПОДДРШКА НА ИМПЛЕМЕНТАЦИЈАТА НА ДЕКАДАТА И СТРАТЕГИЈАТА ЗА РОМИТЕ		500	0	0	0	0	500
2	УПРАВА ЗА ЗАШТИТА НА КУЛТУРНОТО НАСЛЕДСТВО		426.100	0	1.000	0	4.400	431.500
20	УПРАВА ЗА ЗАШТИТА НА КУЛТУРНОТО НАСЛЕДСТВО		60.600	0	1.000	0	4.400	66.000
21	СКОПСКА ТВРДИНА КАЛЕ		71.000	0	0	0	0	71.000
22	УНИВЕРЗИТЕТ НА СВ.КЛИМЕНТ КАЈ ПЛАОШНИК		100.000	0	0	0	0	100.000
23	АРХЕОЛОШКИ ЛОКАЛИТЕТИ		181.000	0	0	0	0	181.000
24	ТЕТОВСКО И ВИНИЧКО КАЛЕ		10.000	0	0	0	0	10.000
25	АРХЕОЛОШКИ ЛОКАЛИТЕТ ВО СТРУШКО		3.500	0	0	0	0	3.500
К	РЕФОРМА ВО ЈАВНАТА АДМИНИСТРАЦИЈА		100	0	0	0	0	100
К2	СТРУЧНО ОСПОСОБУВАЊЕ И УСОВРШУВАЊЕ		100	0	0	0	0	100
М	ИНТЕГРАЦИЈА ВО ЕУ		2.521	0	0	0	1.181	3.702
МА	ПОМОШ ПРИ ТРАНЗИЦИЈА И ИНСТИТУЦИОНАЛНА НАДГРАДБА		2.521	0	0	0	1.181	3.702

РАСХОДИ

40	ПЛАТИ И НАДОМЕСТОЦИ	77.713	79.264	0	0	0	0	79.264
401	Основни плати	55.179	57.415	0	0	0	0	57.415
402	Придонеси за социјално осигурување	22.522	21.849	0	0	0	0	21.849
403	Останати придонеси од плати	12	0	0	0	0	0	0
42	СТОКИ И УСЛУГИ	43.230	39.321	600	1.000	0	1.181	42.102
420	Патни и дневни расходи	9.280	5.300	300	150	0	0	5.750
421	Комунални услуги, греење, комуникација и транспорт	12.500	11.500	200	30	0	0	11.730
423	Материјали и ситен инвентар	1.150	1.100	0	20	0	0	1.120
424	Поправки и тековно одржување	1.600	1.500	0	50	0	0	1.550
425	Договорни услуги	14.600	2.600	0	700	0	0	3.300
426	Други тековни расходи	4.100	6.321	100	50	0	1.181	7.652
427	Привремени вработувања	0	11.000	0	0	0	0	11.000
46	СУБВЕНЦИИ И ТРАНСФЕРИ	110.000	105.500	100	0	0	12.400	118.000
464	Разни трансфери	110.000	105.500	100	0	0	12.400	118.000
48	КАПИТАЛНИ РАСХОДИ	412.757	742.700	0	0	0	0	742.700
480	Купување на опрема и машини	0	200	0	0	0	0	200
482	Други градежни објекти	412.257	742.500	0	0	0	0	742.500

Раздел	Програма	Потпрограма	О П И С	Буџет 2009	Б У Џ Е Т 2010					
					Расходи на Основен буџет		Расходи од самофинансирачки активности	Расходи од заеми	Расходи од донации	Вкупно расходи
Категорија	Ставка									
483	Купување на мебел			500	0	0	0	0	0	0
1	АДМИНИСТРАЦИЈА				538.064	700	0	0	8.000	546.764
10	АДМИНИСТРАЦИЈА				87.564	700	0	0	8.000	96.264
40	ПЛАТИ И НАДОМЕСТОЦИ				55.764	0	0	0	0	55.764
401	Основни плати				40.715	0	0	0	0	40.715
402	Придонеси за социјално осигурување				15.049	0	0	0	0	15.049
42	СТОКИ И УСЛУГИ				28.600	600	0	0	0	29.200
420	Патни и дневни расходи				4.300	300	0	0	0	4.600
421	Комунални услуги, греење, комуникација и транспорт				9.500	200	0	0	0	9.700
423	Материјали и ситен инвентар				300	0	0	0	0	300
424	Поправки и тековно одржување				1.000	0	0	0	0	1.000
425	Договорни услуги				2.000	0	0	0	0	2.000
426	Други тековни расходи				3.500	100	0	0	0	3.600
427	Привремени вработувања				8.000	0	0	0	0	8.000
46	СУБВЕНЦИИ И ТРАНСФЕРИ				3.000	100	0	0	8.000	11.100
464	Разни трансфери				3.000	100	0	0	8.000	11.100
48	КАПИТАЛНИ РАСХОДИ				200	0	0	0	0	200
480	Купување на опрема и машини				200	0	0	0	0	200
11	СТАР ТЕАТАР				450.000	0	0	0	0	450.000
48	КАПИТАЛНИ РАСХОДИ				450.000	0	0	0	0	450.000
482	Други градежни објекти				450.000	0	0	0	0	450.000
12	ПОДДРШКА НА ИМПЛЕМЕНТАЦИЈАТА НА ДЕКАДАТА И СТРАТЕГИЈАТА ЗА РОМИТЕ				500	0	0	0	0	500
46	СУБВЕНЦИИ И ТРАНСФЕРИ				500	0	0	0	0	500
464	Разни трансфери				500	0	0	0	0	500
2	УПРАВА ЗА ЗАШТИТА НА КУЛТУРНОТО НАСЛЕДСТВО				426.100	0	1.000	0	4.400	431.500
20	УПРАВА ЗА ЗАШТИТА НА КУЛТУРНОТО НАСЛЕДСТВО				60.600	0	1.000	0	4.400	66.000
40	ПЛАТИ И НАДОМЕСТОЦИ				23.500	0	0	0	0	23.500
401	Основни плати				16.700	0	0	0	0	16.700
402	Придонеси за социјално осигурување				6.800	0	0	0	0	6.800

Раздел	Програма	Потпрограма	О П И С	Буџет 2009	Б У Џ Е Т 2010					
					Расходи на Основен буџет	Расходи од самофинансирачки активности	Расходи од заеми	Расходи од донации	Вкупно расходи	
42			СТОКИ И УСЛУГИ		8.100	0	1.000	0	0	9.100
420			Патни и дневни расходи		1.000	0	150	0	0	1.150
421			Комунални услуги, греење, комуникација и транспорт		2.000	0	30	0	0	2.030
423			Материјали и ситен инвентар		800	0	20	0	0	820
424			Поправки и тековно одржување		500	0	50	0	0	550
425			Договорни услуги		500	0	700	0	0	1.200
426			Други тековни расходи		300	0	50	0	0	350
427			Привремени вработувања		3.000	0	0	0	0	3.000
46			СУБВЕНЦИИ И ТРАНСФЕРИ		0	0	0	0	4.400	4.400
464			Разни трансфери		0	0	0	0	4.400	4.400
48			КАПИТАЛНИ РАСХОДИ		29.000	0	0	0	0	29.000
482			Други градежни објекти		29.000	0	0	0	0	29.000
21			СКОПСКА ТВРДИНА КАЛЕ		71.000	0	0	0	0	71.000
48			КАПИТАЛНИ РАСХОДИ		71.000	0	0	0	0	71.000
482			Други градежни објекти		71.000	0	0	0	0	71.000
22			УНИВЕРЗИТЕТ НА СВ.КЛИМЕНТ КАЈ ПЛАОШНИК		100.000	0	0	0	0	100.000
48			КАПИТАЛНИ РАСХОДИ		100.000	0	0	0	0	100.000
482			Други градежни објекти		100.000	0	0	0	0	100.000
23			АРХЕОЛОШКИ ЛОКАЛИТЕТИ		181.000	0	0	0	0	181.000
46			СУБВЕНЦИИ И ТРАНСФЕРИ		102.000	0	0	0	0	102.000
464			Разни трансфери		102.000	0	0	0	0	102.000
48			КАПИТАЛНИ РАСХОДИ		79.000	0	0	0	0	79.000
482			Други градежни објекти		79.000	0	0	0	0	79.000
24			ТЕТОВСКО И ВИНИЧКО КАЛЕ		10.000	0	0	0	0	10.000
48			КАПИТАЛНИ РАСХОДИ		10.000	0	0	0	0	10.000
482			Други градежни објекти		10.000	0	0	0	0	10.000
25			АРХЕОЛОШКИ ЛОКАЛИТЕТ ВО СТРУШКО		3.500	0	0	0	0	3.500
48			КАПИТАЛНИ РАСХОДИ		3.500	0	0	0	0	3.500
482			Други градежни објекти		3.500	0	0	0	0	3.500

Раздел Програма Потпрограма Категорија Ставка	О П И С	Буџет 2009	Б У Џ Е Т 2 0 1 0					
			Расходи на Основен буџет		Расходи од самофинансирачки активности	Расходи од заеми	Расходи од донации	Вкупно расходи
К	РЕФОРМА ВО ЈАВНАТА АДМИНИСТРАЦИЈА		100	0	0	0	0	100
К2	СТРУЧНО ОСПОСОБУВАЊЕ И УСОВРШУВАЊЕ		100	0	0	0	0	100
42	СТОКИ И УСЛУГИ		100	0	0	0	0	100
425	Договорни услуги		100	0	0	0	0	100
М	ИНТЕГРАЦИЈА ВО ЕУ		2.521	0	0	0	1.181	3.702
МА	ПОМОШ ПРИ ТРАНЗИЦИЈА И ИНСТИТУЦИОНАЛНА НАДГРАДБА		2.521	0	0	0	1.181	3.702
42	СТОКИ И УСЛУГИ		2.521	0	0	0	1.181	3.702
426	Други тековни расходи		2.521	0	0	0	1.181	3.702

Раздел Програма Потпрограма Категорија Ставка	О П И С	Буџет 2009	БУЏЕТ 2010					
			Расходи на Основен буџет	Расходи од самофинансирачки активности	Расходи од заеми	Расходи од донации	Вкупно расходи	
18010	ФИНАНСИРАЊЕ НА ДЕЈНОСТИТЕ ОД ОБЛАСТА НА КУЛТУРАТА	2.557.977	2.479.965	47.000	123.488	0	56.340	2.706.793
1	ИЗДАВАЧКА ДЕЈНОСТ		65.410	0	0	0	0	65.410
10	ИЗДАВАЧКА ДЕЈНОСТ		65.410	0	0	0	0	65.410
2	БИБЛИОТЕКАРСТВО		111.900	4.000	7.817	0	10.750	134.467
20	БИБЛИОТЕКАРСТВО		111.900	4.000	7.817	0	10.750	134.467
3	ФИЛМСКА ДЕЈНОСТ		119.100	0	1.560	0	0	120.660
30	ФИЛМСКА ДЕЈНОСТ		119.100	0	1.560	0	0	120.660
4	МУЗИЧКА И СЦЕНСКО-УМЕТНИЧКА ДЕЈНОСТ		1.058.200	42.800	52.425	0	19.000	1.172.425
40	МУЗИЧКА И СЦЕНСКО-УМЕТНИЧКА ДЕЈНОСТ		274.500	17.967	14.250	0	5.500	312.217
41	ДРАМСКА ДЕЈНОСТ		307.400	2.700	21.202	0	4.000	335.302
42	ГОЛЕМА КОНЦЕРТНА САЛА ЗА МАКЕДОНСКАТА ФИЛХАРМОНИЈА		140.000	0	0	0	0	140.000
44	СПОМЕН КУЌА НА ТОДОР ПРОЕСКИ ВО КРУШЕВО		120.000	0	0	0	0	120.000
47	ФОЛКЛОРНА И СЦЕНСКО УМЕТНИЧКА ДЕЈНОСТ		205.300	22.133	16.973	0	9.500	253.906
48	АЛБАНСКИ ТЕАТАР ВО СКОПЈЕ		6.000	0	0	0	0	6.000
49	ТЕАТАР И БИБЛИОТЕКА ВО ТЕТОВО		5.000	0	0	0	0	5.000
5	ЗАШТИТА НА КУЛТУРНОТО НАСЛЕДСТВО		189.490	0	29.630	0	13.800	232.920
50	ЗАШТИТА НА КУЛТУРНОТО НАСЛЕДСТВО		179.990	0	29.630	0	13.800	223.420
53	ИЗГРАДБА НА КОНЗЕРВАТОРСКИ ЦЕНТАР ВО ГОСТИВАР		1.500	0	0	0	0	1.500
56	АМАМ ВО ДЕБАР		6.000	0	0	0	0	6.000
57	СТАР МОСТ ВО ЖЕЛИНО		2.000	0	0	0	0	2.000
6	ЛИКОВНА И ГАЛЕРИСКА ДЕЈНОСТ		17.000	0	0	0	0	17.000
60	ЛИКОВНА И ГАЛЕРИСКА ДЕЈНОСТ		17.000	0	0	0	0	17.000
7	КУЛТУРНО УМЕТНИЧКИ МАНИФЕСТАЦИИ		82.900	0	12.000	0	2.700	97.600
70	КУЛТУРНО УМЕТНИЧКИ МАНИФЕСТАЦИИ		72.900	0	12.000	0	2.700	87.600
71	РЕКОНСТРУКЦИЈА НА ЦЕНТАР ЗА КУЛТУРА ТЕТОВО		10.000	0	0	0	0	10.000
8	МУЗЕЈСКА И КИНОТЕЧНА ДЕЈНОСТ		492.665	200	20.056	0	10.090	523.011
80	МУЗЕЈСКА И КИНОТЕЧНА ДЕЈНОСТ		200.900	200	17.296	0	9.090	227.486
81	ЗАШТИТА НА АУДИОВИЗУЕЛНИ ДОБРА		15.265	0	2.760	0	1.000	19.025
82	МУЗЕЈ НА ВМРО И МУЗЕЈ НА ЖРТВИ НА КОМУНИЗМОТ		273.000	0	0	0	0	273.000
83	МУЗЕЈ НА АЛБАНСКАТА АЗБУКА		3.500	0	0	0	0	3.500
9	МЕЃУНАРОДНА СОРАБОТКА		95.300	0	0	0	0	95.300
90	МЕЃУНАРОДНА СОРАБОТКА		70.000	0	0	0	0	70.000
91	ОРГАНИЗАЦИИ ОД ОБЛАСТА НА КУЛТУРАТА		6.500	0	0	0	0	6.500
92	ПОДДРШКА НА МЛАДИ ТАЛЕНТИ		2.800	0	0	0	0	2.800
93	КУЛТУРНИ ЦЕНТРИ ВО СТРАНСТВО		8.000	0	0	0	0	8.000
94	ЕВРОПСКИ ИНТЕГРАЦИИ		8.000	0	0	0	0	8.000
A	ДЕЦЕНТРАЛИЗАЦИЈА		248.000	0	0	0	0	248.000
A2	ПРЕНЕСУВАЊЕ НА НАДЛЕЖНОСТИ НА ЕЛС		248.000	0	0	0	0	248.000

Раздел Програма Потпрограма Категорија Ставка	О П И С	Буџет 2009	БУЏЕТ 2010				
			Расходи на Основен буџет	Расходи од самофинансирачки активности	Расходи од заеми	Расходи од донации	Вкупно расходи

РАСХОДИ

40	ПЛАТИ И НАДОМЕСТОЦИ	728.396	724.975	0	4.873	0	0	729.848
401	Основни плати	518.007	525.110	0	2.930	0	0	528.040
402	Придонеси за социјално осигурување	210.282	199.865	0	1.943	0	0	201.808
403	Останати придонеси од плати	107	0	0	0	0	0	0
42	СТОКИ И УСЛУГИ	175.840	160.090	19.748	50.289	0	15.805	245.932
420	Патни и дневни расходи	0	0	1.965	7.177	0	3.560	12.702
421	Комунални услуги, греење, комуникација и транспорт	50.800	46.700	4.610	7.302	0	650	59.262
423	Материјали и ситен инвентар	332	300	4.305	5.400	0	4.000	14.005
424	Поправки и тековно одржување	5.351	690	2.715	5.120	0	3.700	12.225
425	Договорни услуги	117.961	1.750	4.225	19.420	0	2.745	28.140
426	Други тековни расходи	1.396	0	920	3.070	0	1.150	5.140
427	Привремени вработувања	0	110.650	1.008	2.800	0	0	114.458
44	ТЕКОВНИ ТРАНСФЕРИ ДО ЕДИНИЦИТЕ НА ЛОКАЛНАТА	247.138	248.000	0	0	0	0	248.000
442	Наменски дотации	4.518	4.889	0	0	0	0	4.889
443	Блок дотации	242.620	243.111	0	0	0	0	243.111
46	СУБВЕНЦИИ И ТРАНСФЕРИ	698.331	650.800	26.100	62.696	0	35.200	774.796
463	Трансфери до невладини организации	7.500	6.500	0	0	0	0	6.500
464	Разни трансфери	690.831	644.300	26.100	62.696	0	35.200	768.296
48	КАПИТАЛНИ РАСХОДИ	708.272	696.100	1.152	4.150	0	5.335	706.737
480	Купување на опрема и машини	0	11.300	800	2.400	0	2.135	16.635
481	Градежни објекти	0	0	300	450	0	600	1.350
482	Други градежни објекти	508.940	666.800	52	1.300	0	2.600	670.752
483	Купување на мебел	7.057	0	0	0	0	0	0
485	Други нефинансиски средства	48.485	0	0	0	0	0	0
488	Капитални дотации до ЕЛС	143.790	0	0	0	0	0	0
489	Капитални субвенции за претпријатија и невладини организации	0	18.000	0	0	0	0	18.000
49	ОТПЛАТА НА ГЛАВНИНА	0	0	0	1.480	0	0	1.480
492	Отплата на главнина кон домашни институции	0	0	0	1.480	0	0	1.480

1	ИЗДАВАЧКА ДЕЈНОСТ		65.410	0	0	0	0	65.410
10	ИЗДАВАЧКА ДЕЈНОСТ		65.410	0	0	0	0	65.410
40	ПЛАТИ И НАДОМЕСТОЦИ		410	0	0	0	0	410

Раздел	Програма	О П И С	Буџет 2009	Б У Џ Е Т 2 0 1 0				
				Расходи на Основен буџет		Расходи од самофинансирачки активности	Расходи од заеми	Расходи од донации
401	Основни плати		410	0	0	0	0	410
46	СУБВЕНЦИИ И ТРАНСФЕРИ		65.000	0	0	0	0	65.000
464	Разни трансфери		65.000	0	0	0	0	65.000
2	БИБЛИОТЕКАРСТВО		111.900	4.000	7.817	0	10.750	134.467
20	БИБЛИОТЕКАРСТВО		111.900	4.000	7.817	0	10.750	134.467
40	ПЛАТИ И НАДОМЕСТОЦИ		63.000	0	0	0	0	63.000
401	Основни плати		45.000	0	0	0	0	45.000
402	Придонеси за социјално осигурување		18.000	0	0	0	0	18.000
42	СТОКИ И УСЛУГИ		15.400	600	3.717	0	2.950	22.667
420	Патни и дневни расходи		0	50	277	0	560	887
421	Комунални услуги, греење, комуникација и транспорт		4.000	200	560	0	0	4.760
423	Материјали и ситен инвентар		0	50	410	0	0	460
424	Поправки и тековно одржување		0	50	570	0	0	620
425	Договорни услуги		200	100	800	0	1.240	2.340
426	Други тековни расходи		0	150	700	0	1.150	2.000
427	Привремени вработувања		11.200	0	400	0	0	11.600
46	СУБВЕНЦИИ И ТРАНСФЕРИ		18.000	3.400	3.000	0	6.300	30.700
464	Разни трансфери		18.000	3.400	3.000	0	6.300	30.700
48	КАПИТАЛНИ РАСХОДИ		15.500	0	1.100	0	1.500	18.100
480	Купување на опрема и машини		500	0	200	0	1.500	2.200
481	Градежни објекти		0	0	200	0	0	200
482	Други градежни објекти		15.000	0	700	0	0	15.700
3	ФИЛМСКА ДЕЈНОСТ		119.100	0	1.560	0	0	120.660
30	ФИЛМСКА ДЕЈНОСТ		119.100	0	1.560	0	0	120.660
40	ПЛАТИ И НАДОМЕСТОЦИ		6.000	0	0	0	0	6.000
401	Основни плати		4.500	0	0	0	0	4.500
402	Придонеси за социјално осигурување		1.500	0	0	0	0	1.500
42	СТОКИ И УСЛУГИ		2.800	0	80	0	0	2.880
421	Комунални услуги, греење, комуникација и транспорт		1.000	0	0	0	0	1.000
423	Материјали и ситен инвентар		300	0	0	0	0	300

Раздел	Програма	О П И С	Буџет 2009	Б У Џ Е Т 2 0 1 0					
				Расходи на Основен буџет		Расходи од самофинансирачки активности	Расходи од заеми	Расходи од донации	Вкупно расходи
424		Поправки и тековно одржување		0	0	40	0	0	40
425		Договорни услуги		150	0	20	0	0	170
426		Други тековни расходи		0	0	20	0	0	20
427		Привремени вработувања		1.350	0	0	0	0	1.350
46		СУБВЕНЦИИ И ТРАНСФЕРИ		110.000	0	0	0	0	110.000
464		Разни трансфери		110.000	0	0	0	0	110.000
48		КАПИТАЛНИ РАСХОДИ		300	0	0	0	0	300
480		Купување на опрема и машини		300	0	0	0	0	300
49		ОТПЛАТА НА ГЛАВНИНА		0	0	1.480	0	0	1.480
492		Отплата на главнина кон домашни институции		0	0	1.480	0	0	1.480
4		МУЗИЧКА И СЦЕНСКО-УМЕТНИЧКА ДЕЈНОСТ		1.058.200	42.800	52.425	0	19.000	1.172.425
40		МУЗИЧКА И СЦЕНСКО-УМЕТНИЧКА ДЕЈНОСТ		274.500	17.967	14.250	0	5.500	312.217
40		ПЛАТИ И НАДОМЕСТОЦИ		200.000	0	0	0	0	200.000
401		Основни плати		144.000	0	0	0	0	144.000
402		Придонеси за социјално осигурување		56.000	0	0	0	0	56.000
42		СТОКИ И УСЛУГИ		18.200	11.167	7.850	0	500	37.717
420		Патни и дневни расходи		0	867	1.000	0	0	1.867
421		Комунални услуги, греење, комуникација и транспорт		12.000	2.500	1.000	0	0	15.500
423		Материјали и ситен инвентар		0	3.200	500	0	0	3.700
424		Поправки и тековно одржување		200	2.000	500	0	0	2.700
425		Договорни услуги		500	2.600	2.500	0	500	6.100
426		Други тековни расходи		0	0	350	0	0	350
427		Привремени вработувања		5.500	0	2.000	0	0	7.500
46		СУБВЕНЦИИ И ТРАНСФЕРИ		50.000	6.800	6.400	0	5.000	68.200
464		Разни трансфери		50.000	6.800	6.400	0	5.000	68.200
48		КАПИТАЛНИ РАСХОДИ		6.300	0	0	0	0	6.300
480		Купување на опрема и машини		2.000	0	0	0	0	2.000
482		Други градежни објекти		4.300	0	0	0	0	4.300
41		ДРАМСКА ДЕЈНОСТ		307.400	2.700	21.202	0	4.000	335.302
40		ПЛАТИ И НАДОМЕСТОЦИ		154.000	0	0	0	0	154.000

Раздел	Програма	Потпрограма	О П И С	Буџет 2009	Б У Џ Е Т 2 0 1 0					
					Расходи на Основен буџет		Расходи од самофинансирачки активности	Расходи од заеми	Расходи од донации	Вкупно расходи
Категорија	Ставка									
401	Основни плати				111.000	0	0	0	0	111.000
402	Придонеси за социјално осигурување				43.000	0	0	0	0	43.000
42	СТОКИ И УСЛУГИ				35.400	700	10.012	0	0	46.112
420	Патни и дневни расходи				0	200	2.000	0	0	2.200
421	Комунални услуги, греење, комуникација и транспорт				7.000	0	2.242	0	0	9.242
423	Материјали и ситен инвентар				0	0	730	0	0	730
424	Поправки и тековно одржување				200	0	940	0	0	1.140
425	Договорни услуги				200	400	3.600	0	0	4.200
426	Други тековни расходи				0	50	500	0	0	550
427	Привремени вработувања				28.000	50	0	0	0	28.050
46	СУБВЕНЦИИ И ТРАНСФЕРИ				55.000	1.900	10.240	0	4.000	71.140
464	Разни трансфери				55.000	1.900	10.240	0	4.000	71.140
48	КАПИТАЛНИ РАСХОДИ				63.000	100	950	0	0	64.050
480	Купување на опрема и машини				500	100	800	0	0	1.400
481	Градежни објекти				0	0	150	0	0	150
482	Други градежни објекти		измена		62.500	0	0	0	0	62.500
42	ГОЛЕМА КОНЦЕРТНА САЛА ЗА МАКЕДОНСКАТА ФИЛХАРМОНИЈА				140.000	0	0	0	0	140.000
48	КАПИТАЛНИ РАСХОДИ				140.000	0	0	0	0	140.000
482	Други градежни објекти				140.000	0	0	0	0	140.000
44	СПОМЕН КУЌА НА ТОДОР ПРОЕСКИ ВО КРУШЕВО				120.000	0	0	0	0	120.000
48	КАПИТАЛНИ РАСХОДИ				120.000	0	0	0	0	120.000
482	Други градежни објекти				120.000	0	0	0	0	120.000
47	ФОЛКЛОРНА И СЦЕНСКО УМЕТНИЧКА ДЕЈНОСТ				205.300	22.133	16.973	0	9.500	253.906
40	ПЛАТИ И НАДОМЕСТОЦИ				135.000	0	2.673	0	0	137.673
401	Основни плати				97.500	0	1.430	0	0	98.930
402	Придонеси за социјално осигурување				37.500	0	1.243	0	0	38.743
42	СТОКИ И УСЛУГИ				33.300	7.281	4.200	0	100	44.881
420	Патни и дневни расходи				0	848	1.000	0	0	1.848
421	Комунални услуги, греење, комуникација и транспорт				12.000	1.910	1.000	0	0	14.910
423	Материјали и ситен инвентар				0	1.055	260	0	0	1.315

Раздел	Програма	О П И С	Буџет 2009	Б У Џ Е Т 2 0 1 0					
				Расходи на Основен буџет		Расходи од самофинансирачки активности	Расходи од заеми	Расходи од донации	Вкупно расходи
424		Поправки и тековно одржување		0	665	240	0	0	905
425		Договорни услуги		300	1.125	1.500	0	100	3.025
426		Други тековни расходи		0	720	100	0	0	820
427		Привремени вработувања		21.000	958	100	0	0	22.058
46		СУБВЕНЦИИ И ТРАНСФЕРИ		29.000	13.800	9.400	0	8.700	60.900
464		Разни трансфери		29.000	13.800	9.400	0	8.700	60.900
48		КАПИТАЛНИ РАСХОДИ		8.000	1.052	700	0	700	10.452
480		Купување на опрема и машини		4.000	700	400	0	0	5.100
481		Градежни објекти		0	300	100	0	600	1.000
482		Други градежни објекти		4.000	52	200	0	100	4.352
48		АЛБАНСКИ ТЕАТАР ВО СКОПЈЕ		6.000	0	0	0	0	6.000
48		КАПИТАЛНИ РАСХОДИ		6.000	0	0	0	0	6.000
482		Други градежни објекти		6.000	0	0	0	0	6.000
49		ТЕАТАР И БИБЛИОТЕКА ВО ТЕТОВО		5.000	0	0	0	0	5.000
48		КАПИТАЛНИ РАСХОДИ		5.000	0	0	0	0	5.000
482		Други градежни објекти		5.000	0	0	0	0	5.000
5		ЗАШТИТА НА КУЛТУРНОТО НАСЛЕДСТВО		189.490	0	29.630	0	13.800	232.920
50		ЗАШТИТА НА КУЛТУРНОТО НАСЛЕДСТВО		179.990	0	29.630	0	13.800	223.420
40		ПЛАТИ И НАДОМЕСТОЦИ		73.000	0	0	0	0	73.000
401		Основни плати		53.500	0	0	0	0	53.500
402		Придонеси за социјално осигурување		19.500	0	0	0	0	19.500
42		СТОКИ И УСЛУГИ		16.490	0	13.530	0	8.100	38.120
420		Патни и дневни расходи		0	0	2.000	0	1.500	3.500
421		Комунални услуги, греење, комуникација и транспорт		2.000	0	1.000	0	350	3.350
423		Материјали и ситен инвентар		0	0	3.000	0	3.000	6.000
424		Поправки и тековно одржување		190	0	830	0	3.100	4.120
425		Договорни услуги		200	0	6.000	0	150	6.350
426		Други тековни расходи		0	0	700	0	0	700
427		Привремени вработувања		14.100	0	0	0	0	14.100
46		СУБВЕНЦИИ И ТРАНСФЕРИ		60.000	0	15.500	0	5.700	81.200

Раздел	Програма	Потпрограма	О П И С	Буџет 2009	Б У Џ Е Т 2010					
					Расходи на Основен буџет	Расходи од самофинансирачки активности	Расходи од заеми	Расходи од донации	Вкупно расходи	
464			Разни трансфери		60.000	0	15.500	0	5.700	81.200
48			КАПИТАЛНИ РАСХОДИ		30.500	0	600	0	0	31.100
480			Купување на опрема и машини		500	0	500	0	0	1.000
482			Други градежни објекти		12.000	0	100	0	0	12.100
489			Капитални субвенции за претпријатија и невладини организации	измена	18.000	0	0	0	0	18.000
53			ИЗГРАДБА НА КОНЗЕРВАТОРСКИ ЦЕНТАР ВО ГОСТИВАР		1.500	0	0	0	0	1.500
48			КАПИТАЛНИ РАСХОДИ		1.500	0	0	0	0	1.500
482			Други градежни објекти		1.500	0	0	0	0	1.500
56			АМАМ ВО ДЕБАР		6.000	0	0	0	0	6.000
48			КАПИТАЛНИ РАСХОДИ		6.000	0	0	0	0	6.000
482			Други градежни објекти		6.000	0	0	0	0	6.000
57			СТАР МОСТ ВО ЖЕЛИНО		2.000	0	0	0	0	2.000
48			КАПИТАЛНИ РАСХОДИ		2.000	0	0	0	0	2.000
482			Други градежни објекти		2.000	0	0	0	0	2.000
6			ЛИКОВНА И ГАЛЕРИСКА ДЕЈНОСТ		17.000	0	0	0	0	17.000
60			ЛИКОВНА И ГАЛЕРИСКА ДЕЈНОСТ		17.000	0	0	0	0	17.000
40			ПЛАТИ И НАДОМЕСТОЦИ		3.000	0	0	0	0	3.000
401			Основни плати		3.000	0	0	0	0	3.000
46			СУБВЕНЦИИ И ТРАНСФЕРИ		14.000	0	0	0	0	14.000
464			Разни трансфери		14.000	0	0	0	0	14.000
7			КУЛТУРНО УМЕТНИЧКИ МАНИФЕСТАЦИИ		82.900	0	12.000	0	2.700	97.600
70			КУЛТУРНО УМЕТНИЧКИ МАНИФЕСТАЦИИ		72.900	0	12.000	0	2.700	87.600
40			ПЛАТИ И НАДОМЕСТОЦИ		2.900	0	0	0	0	2.900
401			Основни плати		2.000	0	0	0	0	2.000
402			Придонеси за социјално осигурување		900	0	0	0	0	900
46			СУБВЕНЦИИ И ТРАНСФЕРИ		70.000	0	12.000	0	2.700	84.700
464			Разни трансфери		70.000	0	12.000	0	2.700	84.700
71			РЕКОНСТРУКЦИЈА НА ЦЕНТАР ЗА КУЛТУРА ТЕТОВО		10.000	0	0	0	0	10.000
48			КАПИТАЛНИ РАСХОДИ		10.000	0	0	0	0	10.000

Раздел	Програма	Потпрограма	О П И С	Буџет 2009	Б У Џ Е Т 2 0 1 0					
					Расходи на Основен буџет	Расходи од самофинансирачки активности	Расходи од заеми	Расходи од донации	Вкупно расходи	
482			Други градежни објекти		10.000	0	0	0	0	10.000
8			МУЗЕЈСКА И КИНОТЕЧНА ДЕЈНОСТ		492.665	200	20.056	0	10.090	523.011
80			МУЗЕЈСКА И КИНОТЕЧНА ДЕЈНОСТ		200.900	200	17.296	0	9.090	227.486
40			ПЛАТИ И НАДОМЕСТОЦИ		82.200	0	2.200	0	0	84.400
401			Основни плати		60.000	0	1.500	0	0	61.500
402			Придонеси за социјално осигурување		22.200	0	700	0	0	22.900
42			СТОКИ И УСЛУГИ		33.200	0	9.440	0	3.655	46.295
420			Патни и дневни расходи		0	0	870	0	1.500	2.370
421			Комунални услуги, греење, комуникација и транспорт		7.900	0	1.300	0	300	9.500
423			Материјали и ситен инвентар		0	0	450	0	1.000	1.450
424			Поправки и тековно одржување		100	0	1.750	0	100	1.950
425			Договорни услуги		200	0	4.100	0	755	5.055
426			Други тековни расходи		0	0	670	0	0	670
427			Привремени вработувања		25.000	0	300	0	0	25.300
46			СУБВЕНЦИИ И ТРАНСФЕРИ		82.000	200	4.856	0	2.300	89.356
464			Разни трансфери		82.000	200	4.856	0	2.300	89.356
48			КАПИТАЛНИ РАСХОДИ		3.500	0	800	0	3.135	7.435
480			Купување на опрема и машини		500	0	500	0	635	1.635
482			Други градежни објекти		3.000	0	300	0	2.500	5.800
81			ЗАШТИТА НА АУДИОВИЗУЕЛНИ ДОБРА		15.265	0	2.760	0	1.000	19.025
40			ПЛАТИ И НАДОМЕСТОЦИ		4.465	0	0	0	0	4.465
401			Основни плати		3.500	0	0	0	0	3.500
402			Придонеси за социјално осигурување		965	0	0	0	0	965
42			СТОКИ И УСЛУГИ		5.300	0	1.460	0	500	7.260
420			Патни и дневни расходи		0	0	30	0	0	30
421			Комунални услуги, греење, комуникација и транспорт		800	0	200	0	0	1.000
423			Материјали и ситен инвентар		0	0	50	0	0	50
424			Поправки и тековно одржување		0	0	250	0	500	750
425			Договорни услуги		0	0	900	0	0	900
426			Други тековни расходи		0	0	30	0	0	30

Раздел	Програма	Потпрограма	О П И С	Буџет 2009	Б У Џ Е Т 2 0 1 0					
					Расходи на Основен буџет	Расходи од самофинансирачки активности	Расходи од заеми	Расходи од донации	Вкупно расходи	
427			Привремени вработувања		4.500	0	0	0	0	4.500
46			СУБВЕНЦИИ И ТРАНСФЕРИ		2.500	0	1.300	0	500	4.300
464			Разни трансфери		2.500	0	1.300	0	500	4.300
48			КАПИТАЛНИ РАСХОДИ		3.000	0	0	0	0	3.000
480			Купување на опрема и машини		3.000	0	0	0	0	3.000
82			МУЗЕЈ НА ВМРО И МУЗЕЈ НА ЖРТВИ НА КОМУНИЗМОТ		273.000	0	0	0	0	273.000
48			КАПИТАЛНИ РАСХОДИ		273.000	0	0	0	0	273.000
482			Други градежни објекти		273.000	0	0	0	0	273.000
83			МУЗЕЈ НА АЛБАНСКАТА АЗБУКА		3.500	0	0	0	0	3.500
40			ПЛАТИ И НАДОМЕСТОЦИ		1.000	0	0	0	0	1.000
401			Основни плати	измена	700	0	0	0	0	700
402			Придонеси за социјално осигурување	измена	300	0	0	0	0	300
48			КАПИТАЛНИ РАСХОДИ		2.500	0	0	0	0	2.500
482			Други градежни објекти	измена	2.500	0	0	0	0	2.500
9			МЕЃУНАРОДНА СОРАБОТКА		95.300	0	0	0	0	95.300
90			МЕЃУНАРОДНА СОРАБОТКА		70.000	0	0	0	0	70.000
46			СУБВЕНЦИИ И ТРАНСФЕРИ		70.000	0	0	0	0	70.000
464			Разни трансфери		70.000	0	0	0	0	70.000
91			ОРГАНИЗАЦИИ ОД ОБЛАСТА НА КУЛТУРАТА		6.500	0	0	0	0	6.500
46			СУБВЕНЦИИ И ТРАНСФЕРИ		6.500	0	0	0	0	6.500
463			Трансфери до невладини организации		6.500	0	0	0	0	6.500
92			ПОДДРШКА НА МЛАДИ ТАЛЕНТИ		2.800	0	0	0	0	2.800
46			СУБВЕНЦИИ И ТРАНСФЕРИ		2.800	0	0	0	0	2.800
464			Разни трансфери		2.800	0	0	0	0	2.800
93			КУЛТУРНИ ЦЕНТРИ ВО СТРАНСТВО		8.000	0	0	0	0	8.000
46			СУБВЕНЦИИ И ТРАНСФЕРИ		8.000	0	0	0	0	8.000
464			Разни трансфери		8.000	0	0	0	0	8.000
94			ЕВРОПСКИ ИНТЕГРАЦИИ		8.000	0	0	0	0	8.000
46			СУБВЕНЦИИ И ТРАНСФЕРИ		8.000	0	0	0	0	8.000

Раздел	Програма	Потпрограма	Категорија	Ставка	О П И С	Буџет 2009	Б У Џ Е Т 2 0 1 0				
							Расходи на Основен буџет		Расходи од самофинансирачки активности	Расходи од заеми	Расходи од донации
464					Разни трансфери	8.000	0	0	0	0	8.000
A					ДЕЦЕНТРАЛИЗАЦИЈА	248.000	0	0	0	0	248.000
A2					ПРЕНЕСУВАЊЕ НА НАДЛЕЖНОСТИ НА ЕЛС	248.000	0	0	0	0	248.000
44					ТЕКОВНИ ТРАНСФЕРИ ДО ЕДИНИЦИТЕ НА ЛОКАЛНАТА САМОУПРАВА	248.000	0	0	0	0	248.000
442					Наменски дотации	4.889	0	0	0	0	4.889
443					Блок дотации	243.111	0	0	0	0	243.111

Раздел Програма Потпрограма Категорија Ставка	О П И С	Буџет 2009	Б У Џ Е Т 2 0 1 0					
			Расходи на Основен буџет	Расходи од самофинансирачки активности	Расходи од заеми	Расходи од донации	Вкупно расходи	
19001	МИНИСТЕРСТВО ЗА ЗДРАВСТВО	1.039.922	2.204.244	142.990	0	272.000	162.859	2.782.093
1	АДМИНИСТРАЦИЈА		1.285.330	0	0	153.000	0	1.438.330
10	АДМИНИСТРАЦИЈА		219.380	0	0	0	0	219.380
1A	РЕКОНСТРУКЦИЈА И ДОГРАДБА НА ОБЈЕКТИТЕ НА ЈЗУ ВО РМ		44.000	0	0	153.000	0	197.000
1Б	МЕДИЦИНСКА ОПРЕМА ЗА ПОТРЕБИТЕ НА ЈЗУ ВО РМ		700.000	0	0	0	0	700.000
1В	ИЗГРАДБА НА АМБУЛАНТИ ВО РУРАЛНИ ПОДРАЧЈА		51.950	0	0	0	0	51.950
1Г	ИНТЕГРИРАН ЗДРАВСТВЕН ИНФОРМАТИЧКИ СИСТЕМ		60.000	0	0	0	0	60.000
1Д	ИМПЛЕМЕНТАЦИЈА НА ЗДРАВСТВЕНА КАРТИЧКА		70.000	0	0	0	0	70.000
1Е	ИЗГРАДБА НА ДИЈАГНОСТИЧКИ ЦЕНТАР ПРИ КЛИНИЧКАТА БОЛНИЦА ВО ТЕТОВО		110.000	0	0	0	0	110.000
1Ј	ИЗГРАДБА НА ПЕТ ЦЕНТАР		30.000	0	0	0	0	30.000
2	ДРЖАВЕН, САНИТАРЕН И ЗДРАВСТВЕН ИНСПЕКТОРАТ		28.960	26.860	0	0	0	55.820
20	ДРЖАВЕН, САНИТАРЕН И ЗДРАВСТВЕН ИНСПЕКТОРАТ		28.960	26.860	0	0	0	55.820
3	БИРО ЗА ЛЕКОВИ		11.332	50.230	0	0	424	61.986
30	БИРО ЗА ЛЕКОВИ		11.332	50.230	0	0	424	61.986
4	ДИРЕКЦИЈА ЗА ХРАНА		41.151	64.500	0	0	813	106.464
40	ДИРЕКЦИЈА ЗА ХРАНА		41.151	64.500	0	0	813	106.464
5	ЗДРАВСТВЕНА ЗАШТИТА ЗА ПРЕВЕНЦИЈА		514.000	0	0	0	161.622	675.622
51	СИСТЕМАТСКИ ПРЕГЛЕДИ НА УЧЕНИЦИТЕ И СТУДЕНТИТЕ		20.000	0	0	0	0	20.000
52	ОРГАНИЗИРАЊЕ И УНАПРЕДУВАЊЕ НА КРВОДАРИТЕЛСТВОТО		13.000	0	0	0	0	13.000
53	ПРЕВЕНТИВНА ЗДРАВСТВЕНА ЗАШТИТА		60.000	0	0	0	0	60.000
54	ЗАДОЛЖИТЕЛНА ИМУНИЗАЦИЈА НА НАСЕЛЕНИЕТО		375.000	0	0	0	0	375.000
55	ИСПИТУВАЊЕ НА ПОЈАВАТА, РАШИРЕНОСТА, СПРЕЧУВАЊЕТО И СУЗБИВАЊЕТО НА БРУЦЕЛОЗАТА КАЈ ЛУЃЕТО		4.000	0	0	0	0	4.000
56	ПРЕВЕНТИВНИ МЕРКИ ЗА СПРЕЧУВАЊЕ НА ТУБЕРКУЛОЗАТА КАЈ НАСЕЛЕНИЕТО		7.000	0	0	0	53.584	60.584
57	ЗАШТИТА НА НАСЕЛЕНИЕТО ОД СИДА		6.000	0	0	0	96.038	102.038
58	АКТИВНА ЗДРАВСТВЕНА ЗАШТИТА НА МАЈКИТЕ И ДЕЦАТА		14.000	0	0	0	0	14.000
59	РАНА ДЕТЕКЦИЈА НА МАЛИГНИ ЗАБОЛУВАЊА		15.000	0	0	0	12.000	27.000
6	КУРАТИВНА ЗДРАВСТВЕНА ЗАШТИТА ЗА ПРЕВЕНЦИЈА		309.000	0	0	0	0	309.000
60	ЗДРАВЈЕ ЗА СИТЕ		3.000	0	0	0	0	3.000
61	ЗДРАВСТВЕНА ЗАШТИТА НА ЛИЦА СО ДУШЕВНИ РАСТРОЈСТВА		38.000	0	0	0	0	38.000
62	ЗДРАВСТВЕНА ЗАШТИТА НА ЛИЦА СО БОЛЕСТИ НА ЗАВИСНОСТИ		40.000	0	0	0	0	40.000
63	ЗДРАВСТВЕНА ЗАШТИТА НА БОЛНИ КОИ СЕ ТРЕТИРААТ СО ДИЈАЛИЗА		40.000	0	0	0	0	40.000
64	ПАРТИЦИПАЦИЈА ЗА ОСИГУРЕНИ ЛИЦА		8.000	0	0	0	0	8.000
66	ЦЕЛОСНО ЗДРАВСТВЕНО ОСИГУРУВАЊЕ И ЗДРАВСТВЕНА ЗАШТИТА НА ГРАЃАНИТЕ НА РМ		180.000	0	0	0	0	180.000
7	ДИРЕКЦИЈА ЗА РАДИЈАЦИОНА СИГУРНОСТ		9.826	1.400	0	0	0	11.226
71	ДИРЕКЦИЈА ЗА РАДИЈАЦИОНА СИГУРНОСТ		9.826	1.400	0	0	0	11.226
8	ПОДДРШКА НА ИМПЛЕМЕНТАЦИЈАТА НА ДЕКАДАТА И СТРАТЕГИЈАТА ЗА РОМИТЕ		300	0	0	0	0	300

Раздел	Програма	Потпрограма	О П И С	Буџет 2009	Б У Џ Е Т 2 0 1 0				
					Расходи на Основен буџет	Расходи од самофинансирачки активности	Расходи од заеми	Расходи од донации	Вкупно расходи
80			ПОДДРШКА НА ИМПЛЕМЕНТАЦИЈАТА НА ДЕКАДАТА И СТРАТЕГИЈАТА ЗА РОМИТЕ	300	0	0	0	0	300
И			РЕФОРМА НА ЗДРАВСТВОТО	3.545	0	0	119.000	0	122.545
ИА			РЕФОРМА НА ЗДРАВСТВОТО	3.545	0	0	119.000	0	122.545
К			РЕФОРМА ВО ЈАВНАТА АДМИНИСТРАЦИЈА	800	0	0	0	0	800
К2			СТРУЧНО ОСПОСОБУВАЊЕ И УСОВРШУВАЊЕ	800	0	0	0	0	800

РАСХОДИ

40	ПЛАТИ И НАДОМЕСТОЦИ	121.120	124.224	0	0	0	0	0	124.224
401	Основни плати	85.308	90.844	0	0	0	0	0	90.844
402	Придонеси за социјално осигурување	35.792	33.380	0	0	0	0	0	33.380
403	Останати придонеси од плати	20	0	0	0	0	0	0	0
42	СТОКИ И УСЛУГИ	669.482	825.570	137.650	0	46.930	136.611	0	1.146.761
420	Патни и дневни расходи	1.950	975	18.800	0	6.000	11.608	0	37.383
421	Комунални услуги, греење, комуникација и транспорт	2.754	3.450	16.300	0	450	7.956	0	28.156
423	Материјали и ситен инвентар	269.546	551.700	9.550	0	90	19.117	0	580.457
424	Поправки и тековно одржување	660	445	12.150	0	50	1.857	0	14.502
425	Договорни услуги	391.984	267.300	59.750	0	40.000	90.723	0	457.773
426	Други тековни расходи	2.588	1.300	13.100	0	340	5.350	0	20.090
427	Привремени вработувања	0	400	8.000	0	0	0	0	8.400
43	ТЕКОВНИ ТРАНСФЕРИ ДО ВОНБУЏЕТСКИТЕ ФОНДОВИ	0	180.000	0	0	0	0	0	180.000
433	Трансфери до Фондот за здравствено осигурување	0	180.000	0	0	0	0	0	180.000
46	СУБВЕНЦИИ И ТРАНСФЕРИ	9.425	8.000	0	0	0	12.000	0	20.000
463	Трансфери до невладини организации	9.425	8.000	0	0	0	0	0	8.000
464	Разни трансфери	0	0	0	0	0	12.000	0	12.000
48	КАПИТАЛНИ РАСХОДИ	239.895	1.066.450	5.340	0	225.070	14.248	0	1.311.108
480	Купување на опрема и машини	0	832.000	1.315	0	55.000	9.114	0	897.429
481	Градежни објекти	500	162.950	3.110	0	0	0	0	166.060
482	Други градежни објекти	103.240	71.500	0	0	160.070	1.860	0	233.430
483	Купување на мебел	136.155	0	0	0	0	0	0	0
485	Вложувања и нефинансиски средства	0	0	915	0	10.000	3.274	0	14.189

1	АДМИНИСТРАЦИЈА		1.285.330	0	0	153.000	0	0	1.438.330
10	АДМИНИСТРАЦИЈА		219.380	0	0	0	0	0	219.380
40	ПЛАТИ И НАДОМЕСТОЦИ		38.580	0	0	0	0	0	38.580

Раздел	Програма	Потпрограма	О П И С	Буџет 2009	Б У Џ Е Т 2 0 1 0				
					Расходи на Основен буџет	Расходи од самофинансирачки активности	Расходи од заеми	Расходи од донации	Вкупно расходи
401			Основни плати	28.400	0	0	0	0	28.400
402			Придонеси за социјално осигурување	10.180	0	0	0	0	10.180
42			СТОКИ И УСЛУГИ	179.300	0	0	0	0	179.300
420			Патни и дневни расходи	600	0	0	0	0	600
421			Комунални услуги, греење, комуникација и транспорт	500	0	0	0	0	500
423			Материјали и ситен инвентар	170.000	0	0	0	0	170.000
424			Поправки и тековно одржување	100	0	0	0	0	100
425			Договорни услуги	8.000	0	0	0	0	8.000
426			Други тековни расходи	100	0	0	0	0	100
48			КАПИТАЛНИ РАСХОДИ	1.500	0	0	0	0	1.500
480			Купување на опрема и машини	1.500	0	0	0	0	1.500
1А			РЕКОНСТРУКЦИЈА И ДОГРАДБА НА ОБЈЕКТИТЕ НА ЈЗУ ВО РМ	44.000	0	0	153.000	0	197.000
42			СТОКИ И УСЛУГИ	4.000	0	0	0	0	4.000
421			Комунални услуги, греење, комуникација и транспорт	1.000	0	0	0	0	1.000
425			Договорни услуги	3.000	0	0	0	0	3.000
48			КАПИТАЛНИ РАСХОДИ	40.000	0	0	153.000	0	193.000
482			Други градежни објекти	40.000	0	0	153.000	0	193.000
1Б			МЕДИЦИНСКА ОПРЕМА ЗА ПОТРЕБИТЕ НА ЈЗУ ВО РМ	700.000	0	0	0	0	700.000
48			КАПИТАЛНИ РАСХОДИ	700.000	0	0	0	0	700.000
480			Купување на опрема и машини	700.000	0	0	0	0	700.000
1В			ИЗГРАДБА НА АМБУЛАНТИ ВО РУРАЛНИ ПОДРАЧЈА	51.950	0	0	0	0	51.950
48			КАПИТАЛНИ РАСХОДИ	51.950	0	0	0	0	51.950
481			Градежни објекти	51.950	0	0	0	0	51.950
1Г			ИНТЕГРИРАН ЗДРАВСТВЕН ИНФОРМАТИЧКИ СИСТЕМ	60.000	0	0	0	0	60.000
48			КАПИТАЛНИ РАСХОДИ	60.000	0	0	0	0	60.000
480			Купување на опрема и машини	60.000	0	0	0	0	60.000
1Д			ИМПЛЕМЕНТАЦИЈА НА ЗДРАВСТВЕНА КАРТИЧКА	70.000	0	0	0	0	70.000
48			КАПИТАЛНИ РАСХОДИ	70.000	0	0	0	0	70.000
480			Купување на опрема и машини	70.000	0	0	0	0	70.000

Раздел	Програма	Потпрограма	О П И С	Буџет 2009	Б У Џ Е Т 2 0 1 0					
					Расходи на Основен буџет		Расходи од самофинансирачки активности	Расходи од заеми	Расходи од донации	Вкупно расходи
1E			ИЗГРАДБА НА ДИЈАГНОСТИЧКИ ЦЕНТАР ПРИ КЛИНИЧКАТА БОЛНИЦА ВО ТЕТОВО		110.000	0	0	0	0	110.000
48			КАПИТАЛНИ РАСХОДИ		110.000	0	0	0	0	110.000
481			Градежни објекти		110.000	0	0	0	0	110.000
1J			ИЗГРАДБА НА ПЕТ ЦЕНТАР		30.000	0	0	0	0	30.000
48			КАПИТАЛНИ РАСХОДИ		30.000	0	0	0	0	30.000
482			Други градежни објекти		30.000	0	0	0	0	30.000
2			ДРЖАВЕН, САНИТАРЕН И ЗДРАВСТВЕН ИНСПЕКТОРАТ		28.960	26.860	0	0	0	55.820
20			ДРЖАВЕН, САНИТАРЕН И ЗДРАВСТВЕН ИНСПЕКТОРАТ		28.960	26.860	0	0	0	55.820
40			ПЛАТИ И НАДОМЕСТОЦИ		28.010	0	0	0	0	28.010
401			Основни плати		20.010	0	0	0	0	20.010
402			Придонеси за социјално осигурување		8.000	0	0	0	0	8.000
42			СТОКИ И УСЛУГИ		950	25.500	0	0	0	26.450
420			Патни и дневни расходи		0	4.500	0	0	0	4.500
421			Комунални услуги, греење, комуникација и транспорт		200	6.500	0	0	0	6.700
423			Материјали и ситен инвентар		200	2.500	0	0	0	2.700
424			Поправки и тековно одржување		50	2.100	0	0	0	2.150
425			Договорни услуги		0	6.900	0	0	0	6.900
426			Други тековни расходи		500	3.000	0	0	0	3.500
48			КАПИТАЛНИ РАСХОДИ		0	1.360	0	0	0	1.360
480			Купување на опрема и машини		0	700	0	0	0	700
481			Градежни објекти		0	360	0	0	0	360
485			Вложувања и нефинансиски средства		0	300	0	0	0	300
3			БИРО ЗА ЛЕКОВИ		11.332	50.230	0	0	424	61.986
30			БИРО ЗА ЛЕКОВИ		11.332	50.230	0	0	424	61.986
40			ПЛАТИ И НАДОМЕСТОЦИ		11.332	0	0	0	0	11.332
401			Основни плати		8.432	0	0	0	0	8.432
402			Придонеси за социјално осигурување		2.900	0	0	0	0	2.900
42			СТОКИ И УСЛУГИ		0	49.000	0	0	424	49.424
420			Патни и дневни расходи		0	7.000	0	0	0	7.000

Раздел	Програма	О П И С	Буџет 2009	БУЏЕТ 2010				
				Расходи на Основен буџет	Расходи од самофинансирачки активности	Расходи од заеми	Расходи од донации	Вкупно расходи
421	Комунални услуги, греење, комуникација и транспорт		0	6.500	0	0	0	6.500
423	Материјали и ситен инвентар		0	4.500	0	0	30	4.530
424	Поправки и тековно одржување		0	5.000	0	0	0	5.000
425	Договорни услуги		0	20.000	0	0	374	20.374
426	Други тековни расходи		0	6.000	0	0	20	6.020
48	КАПИТАЛНИ РАСХОДИ		0	1.230	0	0	0	1.230
480	Купување на опрема и машини		0	615	0	0	0	615
485	Вложувања и нефинансиски средства		0	615	0	0	0	615
4	ДИРЕКЦИЈА ЗА ХРАНА		41.151	64.500	0	0	813	106.464
40	ДИРЕКЦИЈА ЗА ХРАНА		41.151	64.500	0	0	813	106.464
40	ПЛАТИ И НАДОМЕСТОЦИ		39.976	0	0	0	0	39.976
401	Основни плати		29.476	0	0	0	0	29.476
402	Придонеси за социјално осигурување		10.500	0	0	0	0	10.500
42	СТОКИ И УСЛУГИ		675	62.000	0	0	813	63.488
420	Патни и дневни расходи		75	7.000	0	0	241	7.316
421	Комунални услуги, греење, комуникација и транспорт		200	3.000	0	0	241	3.441
423	Материјали и ситен инвентар		50	2.500	0	0	50	2.600
424	Поправки и тековно одржување		50	5.000	0	0	0	5.050
425	Договорни услуги		100	32.500	0	0	241	32.841
426	Други тековни расходи		200	4.000	0	0	40	4.240
427	Привремени вработувања		0	8.000	0	0	0	8.000
48	КАПИТАЛНИ РАСХОДИ		500	2.500	0	0	0	3.000
481	Градежни објекти		500	2.500	0	0	0	3.000
5	ЗДРАВСТВЕНА ЗАШТИТА ЗА ПРЕВЕНЦИЈА		514.000	0	0	0	161.622	675.622
51	СИСТЕМАТСКИ ПРЕГЛЕДИ НА УЧЕНИЦИТЕ И СТУДЕНТИТЕ		20.000	0	0	0	0	20.000
42	СТОКИ И УСЛУГИ		20.000	0	0	0	0	20.000
425	Договорни услуги		20.000	0	0	0	0	20.000
52	ОРГАНИЗИРАЊЕ И УНАПРЕДУВАЊЕ НА КРВОДАРИТЕЛСТВОТО		13.000	0	0	0	0	13.000
42	СТОКИ И УСЛУГИ		5.000	0	0	0	0	5.000

Раздел	Програма	Потпрограма	О П И С	Буџет 2009	Б У Џ Е Т 2 0 1 0					
					Расходи на Основен буџет		Расходи од самофинансирачки активности	Расходи од заеми	Расходи од донации	Вкупно расходи
425			Договорни услуги		5.000	0	0	0	0	5.000
46			СУБВЕНЦИИ И ТРАНСФЕРИ		8.000	0	0	0	0	8.000
463			Трансфери до невладини организации		8.000	0	0	0	0	8.000
53			ПРЕВЕНТИВНА ЗДРАВСТВЕНА ЗАШТИТА		60.000	0	0	0	0	60.000
42			СТОКИ И УСЛУГИ		60.000	0	0	0	0	60.000
425			Договорни услуги		60.000	0	0	0	0	60.000
54			ЗАДОЛЖИТЕЛНА ИМУНИЗАЦИЈА НА НАСЕЛЕНИЕТО		375.000	0	0	0	0	375.000
42			СТОКИ И УСЛУГИ		375.000	0	0	0	0	375.000
423			Материјали и ситен инвентар	измена	375.000	0	0	0	0	375.000
55			ИСПИТУВАЊЕ НА ПОЈАВАТА, РАШИРЕНОСТА, СПРЕЧУВАЊЕТО И СУЗБИВАЊЕТО НА БРУЦЕЛОЗАТА КАЈ ЛУЃЕТО		4.000	0	0	0	0	4.000
42			СТОКИ И УСЛУГИ		4.000	0	0	0	0	4.000
425			Договорни услуги		4.000	0	0	0	0	4.000
56			ПРЕВЕНТИВНИ МЕРКИ ЗА СПРЕЧУВАЊЕ НА ТУБЕРКУЛОЗАТА КАЈ НАСЕЛЕНИЕТО		7.000	0	0	0	53.584	60.584
42			СТОКИ И УСЛУГИ		7.000	0	0	0	49.566	56.566
420			Патни и дневни расходи		0	0	0	8.267	8.267	8.267
421			Комунални услуги, греење, комуникација и транспорт		0	0	0	5.235	5.235	5.235
423			Материјали и ситен инвентар		0	0	0	8.311	8.311	8.311
424			Поправки и тековно одржување		0	0	0	1.175	1.175	1.175
425			Договорни услуги		7.000	0	0	23.148	30.148	30.148
426			Други тековни расходи		0	0	0	3.430	3.430	3.430
48			КАПИТАЛНИ РАСХОДИ		0	0	0	0	4.018	4.018
480			Купување на опрема и машини		0	0	0	3.100	3.100	3.100
485			Вложувања и нефинансиски средства		0	0	0	918	918	918
57			ЗАШТИТА НА НАСЕЛЕНИЕТО ОД СИДА		6.000	0	0	0	96.038	102.038
42			СТОКИ И УСЛУГИ		6.000	0	0	0	85.808	91.808
420			Патни и дневни расходи		0	0	0	3.100	3.100	3.100
421			Комунални услуги, греење, комуникација и транспорт		0	0	0	2.480	2.480	2.480
423			Материјали и ситен инвентар		0	0	0	10.726	10.726	10.726
424			Поправки и тековно одржување		0	0	0	682	682	682

Раздел	Програма	Потпрограма	О П И С	Буџет 2009	БУЏЕТ 2010				
					Расходи на Основен буџет	Расходи од самофинансирачки активности	Расходи од заеми	Расходи од донации	Вкупно расходи
425			Договорни услуги	6.000	0	0	0	66.960	72.960
426			Други тековни расходи	0	0	0	0	1.860	1.860
48			КАПИТАЛНИ РАСХОДИ	0	0	0	0	10.230	10.230
480			Купување на опрема и машини	0	0	0	0	6.014	6.014
482			Други градежни објекти	0	0	0	0	1.860	1.860
485			Вложувања и нефинансиски средства	0	0	0	0	2.356	2.356
58			АКТИВНА ЗДРАВСТВЕНА ЗАШТИТА НА МАЈКИТЕ И ДЕЦАТА	14.000	0	0	0	0	14.000
42			СТОКИ И УСЛУГИ	14.000	0	0	0	0	14.000
425			Договорни услуги	14.000	0	0	0	0	14.000
59			РАНА ДЕТЕКЦИЈА НА МАЛИГНИ ЗАБОЛУВАЊА	15.000	0	0	0	12.000	27.000
42			СТОКИ И УСЛУГИ	15.000	0	0	0	0	15.000
425			Договорни услуги	15.000	0	0	0	0	15.000
46			СУБВЕНЦИИ И ТРАНСФЕРИ	0	0	0	0	12.000	12.000
464			Разни трансфери	0	0	0	0	12.000	12.000
6			КУРАТИВНА ЗДРАВСТВЕНА ЗАШТИТА ЗА ПРЕВЕНЦИЈА	309.000	0	0	0	0	309.000
60			ЗДРАВЈЕ ЗА СИТЕ	3.000	0	0	0	0	3.000
42			СТОКИ И УСЛУГИ	3.000	0	0	0	0	3.000
425			Договорни услуги	3.000	0	0	0	0	3.000
61			ЗДРАВСТВЕНА ЗАШТИТА НА ЛИЦА СО ДУШЕВНИ РАСТРОЈСТВА	38.000	0	0	0	0	38.000
42			СТОКИ И УСЛУГИ	38.000	0	0	0	0	38.000
425			Договорни услуги	38.000	0	0	0	0	38.000
62			ЗДРАВСТВЕНА ЗАШТИТА НА ЛИЦА СО БОЛЕСТИ НА ЗАВИСНОСТИ	40.000	0	0	0	0	40.000
42			СТОКИ И УСЛУГИ	40.000	0	0	0	0	40.000
423			Материјали и ситен инвентар	6.000	0	0	0	0	6.000
425			Договорни услуги	34.000	0	0	0	0	34.000
63			ЗДРАВСТВЕНА ЗАШТИТА НА БОЛНИ КОИ СЕ ТРЕТИРААТ СО ДИЈАЛИЗА	40.000	0	0	0	0	40.000
42			СТОКИ И УСЛУГИ	40.000	0	0	0	0	40.000
425			Договорни услуги	40.000	0	0	0	0	40.000
64			ПАРТИЦИПАЦИЈА ЗА ОСИГУРЕНИ ЛИЦА	8.000	0	0	0	0	8.000

Раздел	Програма	Потпрограма	О П И С	Буџет 2009	Б У Џ Е Т 2 0 1 0				
					Расходи на Основен буџет	Расходи од самофинансирачки активности	Расходи од заеми	Расходи од донации	Вкупно расходи
42			СТОКИ И УСЛУГИ	8.000	0	0	0	0	8.000
425			Договорни услуги	8.000	0	0	0	0	8.000
66			ЦЕЛОСНО ЗДРАВСТВЕНО ОСИГУРУВАЊЕ И ЗДРАВСТВЕНА ЗАШТИТА НА ГРАЃАНИТЕ НА РМ	180.000	0	0	0	0	180.000
43			ТЕКОВНИ ТРАНСФЕРИ ДО ВОНБУЏЕТСКИТЕ ФОНДОВИ	180.000	0	0	0	0	180.000
433			Трансфери до Фондот за здравствено осигурување	180.000	0	0	0	0	180.000
7			ДИРЕКЦИЈА ЗА РАДИЈАЦИОНА СИГУРНОСТ	9.826	1.400	0	0	0	11.226
71			ДИРЕКЦИЈА ЗА РАДИЈАЦИОНА СИГУРНОСТ	9.826	1.400	0	0	0	11.226
40			ПЛАТИ И НАДОМЕСТОЦИ	6.326	0	0	0	0	6.326
401			Основни плати	4.526	0	0	0	0	4.526
402			Придонеси за социјално осигурување	1.800	0	0	0	0	1.800
42			СТОКИ И УСЛУГИ	2.500	1.150	0	0	0	3.650
420			Патни и дневни расходи	300	300	0	0	0	600
421			Комунални услуги, греење, комуникација и транспорт	1.000	300	0	0	0	1.300
423			Материјали и ситен инвентар	250	50	0	0	0	300
424			Поправки и тековно одржување	200	50	0	0	0	250
425			Договорни услуги	200	350	0	0	0	550
426			Други тековни расходи	150	100	0	0	0	250
427			Привремени вработувања	400	0	0	0	0	400
48			КАПИТАЛНИ РАСХОДИ	1.000	250	0	0	0	1.250
480			Купување на опрема и машини	500	0	0	0	0	500
481			Градежни објекти	500	250	0	0	0	750
8			ПОДДРШКА НА ИМПЛЕМЕНТАЦИЈАТА НА ДЕКАДАТА И СТРАТЕГИЈАТА ЗА РОМИТЕ	300	0	0	0	0	300
80			ПОДДРШКА НА ИМПЛЕМЕНТАЦИЈАТА НА ДЕКАДАТА И СТРАТЕГИЈАТА ЗА РОМИТЕ	300	0	0	0	0	300
42			СТОКИ И УСЛУГИ	300	0	0	0	0	300
421			Комунални услуги, греење, комуникација и транспорт	50	0	0	0	0	50
425			Договорни услуги	200	0	0	0	0	200
426			Други тековни расходи	50	0	0	0	0	50
И			РЕФОРМА НА ЗДРАВСТВОТО	3.545	0	0	119.000	0	122.545
ИА			РЕФОРМА НА ЗДРАВСТВОТО	3.545	0	0	119.000	0	122.545

Раздел	Програма	Потпрограма	О П И С	Буџет 2009	Б У Џ Е Т 2010					
					Расходи на Основен буџет		Расходи од самофинансирачки активности	Расходи од заеми	Расходи од донации	Вкупно расходи
42			СТОКИ И УСЛУГИ		2.045	0	0	46.930	0	48.975
420			Патни и дневни расходи		0	0	0	6.000	0	6.000
421			Комунални услуги, греење, комуникација и транспорт		500	0	0	450	0	950
423			Материјали и ситен инвентар		200	0	0	90	0	290
424			Поправки и тековно одржување		45	0	0	50	0	95
425			Договорни услуги		1.000	0	0	40.000	0	41.000
426			Други тековни расходи		300	0	0	340	0	640
48			КАПИТАЛНИ РАСХОДИ		1.500	0	0	72.070	0	73.570
480			Купување на опрема и машини		0	0	0	55.000	0	55.000
482			Други градежни објекти	измена	<u>1.500</u>	0	0	7.070	0	8.570
485			Вложувања и нефинансиски средства		0	0	0	10.000	0	10.000
К			РЕФОРМА ВО ЈАВНАТА АДМИНИСТРАЦИЈА		800	0	0	0	0	800
К2			СТРУЧНО ОСПОСОБУВАЊЕ И УСОВРШУВАЊЕ		800	0	0	0	0	800
42			СТОКИ И УСЛУГИ		800	0	0	0	0	800
425			Договорни услуги		800	0	0	0	0	800

Раздел Програма Потпрограма Категорија Ставка	О П И С	Буџет 2009	Б У Џ Е Т 2 0 1 0					
			Расходи на Основен буџет	Расходи од самофинансирачки активности	Расходи од заеми	Расходи од донации	Вкупно расходи	
19101	МИНИСТЕРСТВО ЗА ЛОКАЛНА САМОУПРАВА	166.478	230.428	0	0	0	269.765	500.193
1	АДМИНИСТРАЦИЈА		27.168	0	0	0	0	27.168
10	АДМИНИСТРАЦИЈА		27.168	0	0	0	0	27.168
2	ПРАВЕН НАДЗОР		550	0	0	0	0	550
20	ПРАВЕН НАДЗОР		550	0	0	0	0	550
4	АКТИВНОСТИ ПОВРЗАНИ СО ДЕЦЕНТРАЛИЗАЦИЈА		5.013	0	0	0	10.591	15.604
40	АКТИВНОСТИ ПОВРЗАНИ СО ДЕЦЕНТРАЛИЗАЦИЈА		5.013	0	0	0	10.591	15.604
М	ИНТЕГРАЦИЈА ВО ЕУ		64.897	0	0	0	259.174	324.071
МА	ПОМОШ ПРИ ТРАНЗИЦИЈА И ИНСТИТУЦИОНАЛНА НАДГРАДБА		29.352	0	0	0	0	29.352
МБ	ПРЕКУГРАНИЧНА СОРАБОТКА		35.545	0	0	0	259.174	294.719
О	РЕГИОНАЛЕН РАЗВОЈ		132.800	0	0	0	0	132.800
ОА	РАМНОМЕРЕН РЕГИОНАЛЕН РАЗВОЈ		132.800	0	0	0	0	132.800
РАСХОДИ								
40	ПЛАТИ И НАДОМЕСТОЦИ	20.587	19.178	0	0	0	0	19.178
401	Основни плати	14.780	13.650	0	0	0	0	13.650
402	Придонеси за социјално осигурување	5.803	5.528	0	0	0	0	5.528
403	Останати придонеси од плати	4	0	0	0	0	0	0
42	СТОКИ И УСЛУГИ	28.606	14.161	0	0	0	44.891	59.052
420	Патни и дневни расходи	7.450	4.350	0	0	0	6.400	10.750
421	Комунални услуги, греење, комуникација и транспорт	1.950	1.950	0	0	0	2.600	4.550
423	Материјали и ситен инвентар	860	1.183	0	0	0	2.500	3.683
424	Поправки и тековно одржување	390	310	0	0	0	1.200	1.510
425	Договорни услуги	15.856	2.650	0	0	0	16.896	19.546
426	Други тековни расходи	2.100	1.318	0	0	0	600	1.918
427	Привремени вработувања	0	2.400	0	0	0	14.695	17.095
46	СУБВЕНЦИИ И ТРАНСФЕРИ	103.000	166.637	0	0	0	224.264	390.901
464	Разни трансфери	103.000	166.637	0	0	0	224.264	390.901
48	КАПИТАЛНИ РАСХОДИ	14.285	30.452	0	0	0	610	31.062
480	Купување на опрема и машини	0	700	0	0	0	250	950
481	Градежни објекти	639	0	0	0	0	360	360
482	Други градежни објекти	12.946	29.352	0	0	0	0	29.352
483	Купување на мебел	700	400	0	0	0	0	400
1	АДМИНИСТРАЦИЈА		27.168	0	0	0	0	27.168

Раздел	Програма	Потпрограма	О П И С	Буџет 2009	Б У Џ Е Т 2 0 1 0					
					Расходи на Основен буџет	Расходи од самофинансирачки активности	Расходи од заеми	Расходи од донации	Вкупно расходи	
10			АДМИНИСТРАЦИЈА		27.168	0	0	0	0	27.168
40			ПЛАТИ И НАДОМЕСТОЦИ		19.178	0	0	0	0	19.178
401			Основни плати		13.650	0	0	0	0	13.650
402			Придонеси за социјално осигурување		5.528	0	0	0	0	5.528
42			СТОКИ И УСЛУГИ		6.890	0	0	0	0	6.890
420			Патни и дневни расходи		1.500	0	0	0	0	1.500
421			Комунални услуги, греење, комуникација и транспорт		1.500	0	0	0	0	1.500
423			Материјали и ситен инвентар		500	0	0	0	0	500
424			Поправки и тековно одржување		290	0	0	0	0	290
425			Договорни услуги		1.000	0	0	0	0	1.000
426			Други тековни расходи		800	0	0	0	0	800
427			Привремени вработувања		1.300	0	0	0	0	1.300
48			КАПИТАЛНИ РАСХОДИ		1.100	0	0	0	0	1.100
480			Купување на опрема и машини		700	0	0	0	0	700
483			Купување на мебел		400	0	0	0	0	400
2			ПРАВЕН НАДЗОР		550	0	0	0	0	550
20			ПРАВЕН НАДЗОР		550	0	0	0	0	550
42			СТОКИ И УСЛУГИ		550	0	0	0	0	550
420			Патни и дневни расходи		200	0	0	0	0	200
425			Договорни услуги		200	0	0	0	0	200
426			Други тековни расходи		150	0	0	0	0	150
4			АКТИВНОСТИ ПОВРЗАНИ СО ДЕЦЕНТРАЛИЗАЦИЈА		5.013	0	0	0	10.591	15.604
40			АКТИВНОСТИ ПОВРЗАНИ СО ДЕЦЕНТРАЛИЗАЦИЈА		5.013	0	0	0	10.591	15.604
42			СТОКИ И УСЛУГИ		2.013	0	0	0	10.591	12.604
420			Патни и дневни расходи		250	0	0	0	1.400	1.650
423			Материјали и ситен инвентар		663	0	0	0	100	763
425			Договорни услуги		1.000	0	0	0	6.896	7.896
426			Други тековни расходи		100	0	0	0	500	600
427			Привремени вработувања		0	0	0	0	1.695	1.695
46			СУБВЕНЦИИ И ТРАНСФЕРИ		3.000	0	0	0	0	3.000

Раздел	Програма	Потпрограма	О П И С	Буџет 2009	Б У Џ Е Т 2 0 1 0					
					Расходи на Основен буџет	Расходи од самофинансирачки активности	Расходи од заеми	Расходи од донации	Вкупно расходи	
464	Разни трансфери				3.000	0	0	0	0	3.000
M	ИНТЕГРАЦИЈА ВО ЕУ				64.897	0	0	0	259.174	324.071
MA	ПОМОШ ПРИ ТРАНЗИЦИЈА И ИНСТИТУЦИОНАЛНА НАДГРАДБА				29.352	0	0	0	0	29.352
48	КАПИТАЛНИ РАСХОДИ				29.352	0	0	0	0	29.352
482	Други градежни објекти				29.352	0	0	0	0	29.352
MB	ПРЕКУГРАНИЧНА СОРАБОТКА				35.545	0	0	0	259.174	294.719
42	СТОКИ И УСЛУГИ				1.908	0	0	0	34.300	36.208
420	Патни и дневни расходи				100	0	0	0	5.000	5.100
421	Комунални услуги, греење, комуникација и транспорт				450	0	0	0	2.600	3.050
423	Материјали и ситен инвентар				20	0	0	0	2.400	2.420
424	Поправки и тековно одржување				20	0	0	0	1.200	1.220
425	Договорни услуги				150	0	0	0	10.000	10.150
426	Други тековни расходи				68	0	0	0	100	168
427	Привремени вработувања				1.100	0	0	0	13.000	14.100
46	СУБВЕНЦИИ И ТРАНСФЕРИ				33.637	0	0	0	224.264	257.901
464	Разни трансфери				33.637	0	0	0	224.264	257.901
48	КАПИТАЛНИ РАСХОДИ				0	0	0	0	610	610
480	Купување на опрема и машини				0	0	0	0	250	250
481	Градежни објекти				0	0	0	0	360	360
O	РЕГИОНАЛЕН РАЗВОЈ				132.800	0	0	0	0	132.800
OA	РАМНОМЕРЕН РЕГИОНАЛЕН РАЗВОЈ				132.800	0	0	0	0	132.800
42	СТОКИ И УСЛУГИ				2.800	0	0	0	0	2.800
420	Патни и дневни расходи				2.300	0	0	0	0	2.300
425	Договорни услуги				300	0	0	0	0	300
426	Други тековни расходи				200	0	0	0	0	200
46	СУБВЕНЦИИ И ТРАНСФЕРИ				130.000	0	0	0	0	130.000
464	Разни трансфери				130.000	0	0	0	0	130.000

Раздел Програма Потпрограма Категорија Ставка	О П И С	Буџет 2009	Б У Џ Е Т 2 0 1 0					
			Расходи на Основен буџет	Расходи од самофинансирачки активности	Расходи од заеми	Расходи од донации	Вкупно расходи	
19201	АГЕНЦИЈА ЗА ИСЕЛЕНИШТВО	21.385	21.475	0	0	0	0	21.475
2	АГЕНЦИЈА ЗА ИСЕЛЕНИШТВО		21.475	0	0	0	0	21.475
20	АГЕНЦИЈА ЗА ИСЕЛЕНИШТВО		21.475	0	0	0	0	21.475
РАСХОДИ								
40	ПЛАТИ И НАДОМЕСТОЦИ	10.279	10.925	0	0	0	0	10.925
401	Основни плати	7.135	7.865	0	0	0	0	7.865
402	Придонеси за социјално осигурување	3.138	3.060	0	0	0	0	3.060
403	Останати придонеси од плати	6	0	0	0	0	0	0
42	СТОКИ И УСЛУГИ	11.106	10.550	0	0	0	0	10.550
420	Патни и дневни расходи	180	200	0	0	0	0	200
421	Комунални услуги, греење, комуникација и транспорт	2.042	2.300	0	0	0	0	2.300
423	Материјали и ситен инвентар	235	250	0	0	0	0	250
424	Поправки и тековно одржување	250	350	0	0	0	0	350
425	Договорни услуги	2.400	1.200	0	0	0	0	1.200
426	Други тековни расходи	5.999	5.525	0	0	0	0	5.525
427	Привремени вработувања	0	725	0	0	0	0	725
2	АГЕНЦИЈА ЗА ИСЕЛЕНИШТВО		21.475	0	0	0	0	21.475
20	АГЕНЦИЈА ЗА ИСЕЛЕНИШТВО		21.475	0	0	0	0	21.475
40	ПЛАТИ И НАДОМЕСТОЦИ		10.925	0	0	0	0	10.925
401	Основни плати		7.865	0	0	0	0	7.865
402	Придонеси за социјално осигурување		3.060	0	0	0	0	3.060
42	СТОКИ И УСЛУГИ		10.550	0	0	0	0	10.550
420	Патни и дневни расходи		200	0	0	0	0	200
421	Комунални услуги, греење, комуникација и транспорт		2.300	0	0	0	0	2.300
423	Материјали и ситен инвентар		250	0	0	0	0	250
424	Поправки и тековно одржување		350	0	0	0	0	350
425	Договорни услуги		1.200	0	0	0	0	1.200
426	Други тековни расходи		5.525	0	0	0	0	5.525
427	Привремени вработувања		725	0	0	0	0	725

Раздел Програма Потпрограма Категорија Ставка	О П И С	Буџет 2009	Б У Џ Е Т 2010					
			Расходи на Основен буџет	Расходи од самофинансирачки активности	Расходи од заеми	Расходи од донации	Вкупно расходи	
19302	КОМИСИЈА ЗА ЗАШТИТА НА ПРАВОТО ЗА СЛОБОДЕН ПРИСТАП ИНФ.ОД ЈАВЕН КАРАКТЕР	12.789	12.245	0	0	0	0	12.245
2	СЛОБОДЕН ПРИСТАП ДО ИНФОРМАЦИИ		12.245	0	0	0	0	12.245
20	СЛОБОДЕН ПРИСТАП ДО ИНФОРМАЦИИ		12.245	0	0	0	0	12.245

РАСХОДИ

40	ПЛАТИ И НАДОМЕСТОЦИ	9.297	9.035	0	0	0	0	9.035
401	Основни плати	6.351	6.505	0	0	0	0	6.505
402	Придонеси за социјално осигурување	2.941	2.530	0	0	0	0	2.530
403	Останати придонеси од плати	5	0	0	0	0	0	0
42	СТОКИ И УСЛУГИ	3.400	3.210	0	0	0	0	3.210
420	Патни и дневни расходи	209	200	0	0	0	0	200
421	Комунални услуги, греење, комуникација и транспорт	1.074	1.300	0	0	0	0	1.300
423	Материјали и ситен инвентар	134	160	0	0	0	0	160
424	Поправки и тековно одржување	50	100	0	0	0	0	100
425	Договорни услуги	1.155	850	0	0	0	0	850
426	Други тековни расходи	778	600	0	0	0	0	600
48	КАПИТАЛНИ РАСХОДИ	92	0	0	0	0	0	0
483	Купување на мебел	92	0	0	0	0	0	0
2	СЛОБОДЕН ПРИСТАП ДО ИНФОРМАЦИИ		12.245	0	0	0	0	12.245
20	СЛОБОДЕН ПРИСТАП ДО ИНФОРМАЦИИ		12.245	0	0	0	0	12.245
40	ПЛАТИ И НАДОМЕСТОЦИ		9.035	0	0	0	0	9.035
401	Основни плати		6.505	0	0	0	0	6.505
402	Придонеси за социјално осигурување		2.530	0	0	0	0	2.530
42	СТОКИ И УСЛУГИ		3.210	0	0	0	0	3.210
420	Патни и дневни расходи		200	0	0	0	0	200
421	Комунални услуги, греење, комуникација и транспорт		1.300	0	0	0	0	1.300
423	Материјали и ситен инвентар		160	0	0	0	0	160
424	Поправки и тековно одржување		100	0	0	0	0	100
425	Договорни услуги		850	0	0	0	0	850
426	Други тековни расходи		600	0	0	0	0	600

Раздел Програма Потпрограма Категорија Ставка	О П И С	Буџет 2009	Б У Џ Е Т 2 0 1 0					Вкупно расходи
			Расходи на Основен буџет	Расходи од самофинансирачки активности	Расходи од заеми	Расходи од донации		
20001	КОМИСИЈА ЗА ОДНОСИ СО ВЕРСКИТЕ ЗАЕДНИЦИ И РЕЛИГИОЗНИ ГРУПИ	9.208	9.754	0	0	0	0	9.754
2	КОМИСИЈА ЗА ОДНОСИ СО ВЕРСКИТЕ ЗАЕДНИЦИ И РЕЛИГИОЗНИТЕ ГРУПИ		9.754	0	0	0	0	9.754
20	КОМИСИЈА ЗА ОДНОСИ СО ВЕРСКИТЕ ЗАЕДНИЦИ И РЕЛИГИОЗНИТЕ ГРУПИ		9.754	0	0	0	0	9.754
РАСХОДИ								
40	ПЛАТИ И НАДОМЕСТОЦИ	6.250	6.754	0	0	0	0	6.754
401	Основни плати	3.906	4.500	0	0	0	0	4.500
402	Придонеси за социјално осигурување	2.343	2.254	0	0	0	0	2.254
403	Останати придонеси од плати	1	0	0	0	0	0	0
42	СТОКИ И УСЛУГИ	1.058	1.100	0	0	0	0	1.100
420	Патни и дневни расходи	315	300	0	0	0	0	300
421	Комунални услуги, греење, комуникација и транспорт	550	500	0	0	0	0	500
423	Материјали и ситен инвентар	55	80	0	0	0	0	80
424	Поправки и тековно одржување	50	80	0	0	0	0	80
425	Договорни услуги	74	100	0	0	0	0	100
426	Други тековни расходи	14	40	0	0	0	0	40
46	СУБВЕНЦИИ И ТРАНСФЕРИ	1.750	1.800	0	0	0	0	1.800
463	Трансфери до невладини организации	1.750	1.800	0	0	0	0	1.800
48	КАПИТАЛНИ РАСХОДИ	150	100	0	0	0	0	100
480	Купување на опрема и машини	0	100	0	0	0	0	100
483	Купување на мебел	150	0	0	0	0	0	0
2	КОМИСИЈА ЗА ОДНОСИ СО ВЕРСКИТЕ ЗАЕДНИЦИ И РЕЛИГИОЗНИТЕ ГРУПИ		9.754	0	0	0	0	9.754
20	КОМИСИЈА ЗА ОДНОСИ СО ВЕРСКИТЕ ЗАЕДНИЦИ И РЕЛИГИОЗНИТЕ ГРУПИ		9.754	0	0	0	0	9.754
40	ПЛАТИ И НАДОМЕСТОЦИ		6.754	0	0	0	0	6.754
401	Основни плати		4.500	0	0	0	0	4.500
402	Придонеси за социјално осигурување		2.254	0	0	0	0	2.254
42	СТОКИ И УСЛУГИ		1.100	0	0	0	0	1.100
420	Патни и дневни расходи		300	0	0	0	0	300
421	Комунални услуги, греење, комуникација и транспорт		500	0	0	0	0	500
423	Материјали и ситен инвентар		80	0	0	0	0	80

Раздел	Програма	Потпрограма	О П И С	Буџет 2009	БУЏЕТ 2010				
					Расходи на Основен буџет		Расходи од самофинансирачки активности	Расходи од заеми	Расходи од донации
424			Поправки и тековно одржување	80	0	0	0	0	80
425			Договорни услуги	100	0	0	0	0	100
426			Други тековни расходи	40	0	0	0	0	40
46			СУБВЕНЦИИ И ТРАНСФЕРИ	1.800	0	0	0	0	1.800
463			Трансфери до невладини организации	1.800	0	0	0	0	1.800
48			КАПИТАЛНИ РАСХОДИ	100	0	0	0	0	100
480			Купување на опрема и машини	100	0	0	0	0	100

Раздел Програма Потпрограма Категорија Ставка	О П И С	Буџет 2009	Б У Џ Е Т 2 0 1 0					
			Расходи на Основен буџет	Расходи од самофинансирачки активности	Расходи од заеми	Расходи од донации	Вкупно расходи	
21001	АГЕНЦИЈА ЗА КАТАСТАР НА НЕДВИЖНОСТИ	331.063	325.200	0	335.000	127.300	0	787.500
1	АДМИНИСТРАЦИЈА		33.100	0	10.000	0	0	43.100
10	АДМИНИСТРАЦИЈА		33.100	0	10.000	0	0	43.100
2	ПРОГРАМА ЗА КАТАСТАР НА НЕДВИЖНОСТИ		254.410	0	316.700	0	0	571.110
20	ПРОГРАМА ЗА КАТАСТАР НА НЕДВИЖНОСТИ		244.760	0	247.200	0	0	491.960
21	НАЦИОНАЛНА ИНФРАСТРУКТУРА НА ПРОСТОРНИ ПОДАТОЦИ		0	0	1.500	0	0	1.500
22	ОСНОВНИ ГЕОДЕТСКИ РАБОТИ И КАРТОГРАФИЈА		0	0	8.000	0	0	8.000
2A	ГЕОДЕТСКО КАТАСТАРСКИ ИНФОРМАЦИОНЕН СИСТЕМ		9.650	0	60.000	0	0	69.650
3	РЕФОРМА НА КАТАСТАР И РЕГИСТРАЦИЈА НА НЕДВИЖНОСТИ		37.690	0	8.000	127.300	0	172.990
30	РЕФОРМА НА КАТАСТАР И РЕГИСТРАЦИЈА НА НЕДВИЖНОСТИ		37.690	0	8.000	127.300	0	172.990
K	РЕФОРМА ВО ЈАВНАТА АДМИНИСТРАЦИЈА		0	0	300	0	0	300
K2	СТРУЧНО ОСПОСОБУВАЊЕ И УСОВРШУВАЊЕ		0	0	300	0	0	300
РАСХОДИ								
40	ПЛАТИ И НАДОМЕСТОЦИ	278.193	271.860	0	43.100	0	0	314.960
401	Основни плати	198.154	197.560	0	3.140	0	0	200.700
402	Придонеси за социјално осигурување	79.997	74.300	0	39.960	0	0	114.260
403	Останати придонеси од плати	42	0	0	0	0	0	0
42	СТОКИ И УСЛУГИ	16.543	7.630	0	214.100	123.320	0	345.050
420	Патни и дневни расходи	14	0	0	9.500	0	0	9.500
421	Комунални услуги, греење, комуникација и транспорт	6.066	6.250	0	38.500	3.978	0	48.728
423	Материјали и ситен инвентар	900	180	0	27.500	2.864	0	30.544
424	Поправки и тековно одржување	363	150	0	31.800	1.909	0	33.859
425	Договорни услуги	8.150	850	0	39.800	111.387	0	152.037
426	Други тековни расходи	1.050	200	0	33.000	3.182	0	36.382
427	Привремени вработувања	0	0	0	34.000	0	0	34.000
45	КАМАТНИ ПЛАЌАЊА	11.500	10.310	0	8.000	0	0	18.310
451	Каматни плаќања кон нерезиденти кредитори	11.500	10.310	0	8.000	0	0	18.310
46	СУБВЕНЦИИ И ТРАНСФЕРИ	927	0	0	0	0	0	0
464	Разни трансфери	927	0	0	0	0	0	0
48	КАПИТАЛНИ РАСХОДИ	23.900	9.900	0	69.800	3.980	0	83.680
480	Купување на опрема и машини	0	6.780	0	800	2.068	0	9.648
481	Градежни објекти	500	120	0	12.000	1.912	0	14.032
483	Купување на мебел	23.000	0	0	0	0	0	0

Раздел	Програма	Потпрограма	О П И С	Буџет 2009	Б У Џ Е Т 2 0 1 0					
					Расходи на Основен буџет	Расходи од самофинансирачки активности	Расходи од заеми	Расходи од донации	Вкупно расходи	
485			Вложувања и нефинансиски средства	400	3.000	0	50.000	0	0	53.000
486			Купување на возила	0	0	0	7.000	0	0	7.000
49			ОТПЛАТА НА ГЛАВНИНА	0	25.500	0	0	0	0	25.500
491			Отплата на главнина до нерезидентни кредитори	0	25.500	0	0	0	0	25.500
1			АДМИНИСТРАЦИЈА		33.100	0	10.000	0	0	43.100
10			АДМИНИСТРАЦИЈА		33.100	0	10.000	0	0	43.100
40			ПЛАТИ И НАДОМЕСТОЦИ		27.100	0	0	0	0	27.100
401			Основни плати		19.100	0	0	0	0	19.100
402			Придонеси за социјално осигурување		8.000	0	0	0	0	8.000
42			СТОКИ И УСЛУГИ		6.000	0	10.000	0	0	16.000
420			Патни и дневни расходи		0	0	3.000	0	0	3.000
421			Комунални услуги, греење, комуникација и транспорт		6.000	0	7.000	0	0	13.000
2			ПРОГРАМА ЗА КАТАСТАР НА НЕДВИЖНОСТИ		254.410	0	316.700	0	0	571.110
20			ПРОГРАМА ЗА КАТАСТАР НА НЕДВИЖНОСТИ		244.760	0	247.200	0	0	491.960
40			ПЛАТИ И НАДОМЕСТОЦИ		244.760	0	43.100	0	0	287.860
401			Основни плати		178.460	0	3.140	0	0	181.600
402			Придонеси за социјално осигурување		66.300	0	39.960	0	0	106.260
42			СТОКИ И УСЛУГИ		0	0	184.300	0	0	184.300
420			Патни и дневни расходи		0	0	6.500	0	0	6.500
421			Комунални услуги, греење, комуникација и транспорт		0	0	31.500	0	0	31.500
423			Материјали и ситен инвентар		0	0	27.500	0	0	27.500
424			Поправки и тековно одржување		0	0	31.800	0	0	31.800
425			Договорни услуги		0	0	20.000	0	0	20.000
426			Други тековни расходи		0	0	33.000	0	0	33.000
427			Привремени вработувања		0	0	34.000	0	0	34.000
48			КАПИТАЛНИ РАСХОДИ		0	0	19.800	0	0	19.800
480			Купување на опрема и машини		0	0	800	0	0	800
481			Градежни објекти		0	0	12.000	0	0	12.000
486			Купување на возила		0	0	7.000	0	0	7.000

Раздел	Програма	Потпрограма	О П И С	Буџет 2009	Б У Џ Е Т 2 0 1 0				
					Расходи на Основен буџет	Расходи од самофинансирачки активности	Расходи од заеми	Расходи од донации	Вкупно расходи
21			НАЦИОНАЛНА ИНФРАСТРУКТУРА НА ПРОСТОРНИ ПОДАТОЦИ	0	0	1.500	0	0	1.500
42			СТОКИ И УСЛУГИ	0	0	1.500	0	0	1.500
425			Договорни услуги	0	0	1.500	0	0	1.500
22			ОСНОВНИ ГЕОДЕТСКИ РАБОТИ И КАРТОГРАФИЈА	0	0	8.000	0	0	8.000
42			СТОКИ И УСЛУГИ	0	0	8.000	0	0	8.000
425			Договорни услуги	0	0	8.000	0	0	8.000
2A			ГЕОДЕТСКО КАТАСТАРСКИ ИНФОРМАЦИОНЕН СИСТЕМ	9.650	0	60.000	0	0	69.650
42			СТОКИ И УСЛУГИ	0	0	10.000	0	0	10.000
425			Договорни услуги	0	0	10.000	0	0	10.000
48			КАПИТАЛНИ РАСХОДИ	9.650	0	50.000	0	0	59.650
480			Купување на опрема и машини	6.650	0	0	0	0	6.650
485			Вложувања и нефинансиски средства	3.000	0	50.000	0	0	53.000
3			РЕФОРМА НА КАТАСТАР И РЕГИСТРАЦИЈА НА НЕДВИЖНОСТИ	37.690	0	8.000	127.300	0	172.990
30			РЕФОРМА НА КАТАСТАР И РЕГИСТРАЦИЈА НА НЕДВИЖНОСТИ	37.690	0	8.000	127.300	0	172.990
42			СТОКИ И УСЛУГИ	1.630	0	0	123.320	0	124.950
421			Комунални услуги, греење, комуникација и транспорт	250	0	0	3.978	0	4.228
423			Материјали и ситен инвентар	180	0	0	2.864	0	3.044
424			Поправки и тековно одржување	150	0	0	1.909	0	2.059
425			Договорни услуги	850	0	0	111.387	0	112.237
426			Други тековни расходи	200	0	0	3.182	0	3.382
45			КАМАТНИ ПЛАЌАЊА	10.310	0	8.000	0	0	18.310
451			Каматни плаќања кон нерезиденти кредитори	10.310	0	8.000	0	0	18.310
48			КАПИТАЛНИ РАСХОДИ	250	0	0	3.980	0	4.230
480			Купување на опрема и машини	130	0	0	2.068	0	2.198
481			Градежни објекти	120	0	0	1.912	0	2.032
49			ОТПЛАТА НА ГЛАВНИНА	25.500	0	0	0	0	25.500
491			Отплата на главнина до нерезидентни кредитори	25.500	0	0	0	0	25.500
K			РЕФОРМА ВО ЈАВНАТА АДМИНИСТРАЦИЈА	0	0	300	0	0	300
K2			СТРУЧНО ОСПОСОБУВАЊЕ И УСОВРШУВАЊЕ	0	0	300	0	0	300

Раздел	Програма	Потпрограма	Категорија	Ставка	О П И С	Буџет 2009	Б У Џ Е Т 2 0 1 0					
							Расходи на Основен буџет		Расходи од самофинансирачки активности	Расходи од заеми	Расходи од донации	Вкупно расходи
42					СТОКИ И УСЛУГИ		0	0	300	0	0	300
425					Договорни услуги		0	0	300	0	0	300

Раздел Програма Потпрограма Категорија Ставка	О П И С	Буџет 2009	Б У Џ Е Т 2010					
			Расходи на Основен буџет	Расходи од самофинансирачки активности	Расходи од заеми	Расходи од донации	Вкупно расходи	
22001	ДРЖАВЕН ЗАВОД ЗА СТАТИСТИКА	159.687	159.801	6.475	3.000	0	5.160	174.436
1	АДМИНИСТРАЦИЈА		18.199	1.050	0	0	0	19.249
10	АДМИНИСТРАЦИЈА		18.199	1.050	0	0	0	19.249
2	СТАТИСТИЧКИ ИСТРАЖУВАЊА		134.047	5.425	3.000	0	5.160	147.632
20	СТАТИСТИЧКИ ИСТРАЖУВАЊА		97.588	4.100	3.000	0	4.510	109.198
21	РЕГИОНАЛНИ ОДДЕЛЕНИЈА		35.734	1.325	0	0	0	37.059
22	АНКЕТА ЗА МИСЛЕЊЕ НА ПОТРОШУВАЧИТЕ		725	0	0	0	650	1.375
3	ПРОГРАМА ЗА ПОПИС		3.150	0	0	0	0	3.150
30	ПРОГРАМА ЗА ПОПИС		3.150	0	0	0	0	3.150
4	ИЗБОРНИ АКТИВНОСТИ		100	0	0	0	0	100
40	ИЗБОРНИ АКТИВНОСТИ		100	0	0	0	0	100
М	ИНТЕГРАЦИЈА ВО ЕУ		4.305	0	0	0	0	4.305
МА	ПОМОШ ПРИ ТРАНЗИЦИЈА И ИНСТИТУЦИОНАЛНА НАДГРАДБА		4.305	0	0	0	0	4.305
РАСХОДИ								
40	ПЛАТИ И НАДОМЕСТОЦИ	110.263	109.331	0	0	0	0	109.331
401	Основни плати	80.851	80.884	0	0	0	0	80.884
402	Придонеси за социјално осигурување	29.394	27.247	0	0	0	0	27.247
403	Останати придонеси од плати	18	0	0	0	0	0	0
404	Надоместоци	0	1.200	0	0	0	0	1.200
42	СТОКИ И УСЛУГИ	37.462	37.865	5.975	3.000	0	5.160	52.000
420	Патни и дневни расходи	922	670	750	1.000	0	1.500	3.920
421	Комунални услуги, греење, комуникација и транспорт	9.437	10.605	2.200	0	0	150	12.955
423	Материјали и ситен инвентар	1.516	1.230	200	50	0	100	1.580
424	Поправки и тековно одржување	1.265	1.060	150	0	0	0	1.210
425	Договорни услуги	23.951	21.550	2.300	1.900	0	3.400	29.150
426	Други тековни расходи	371	350	375	50	0	10	785
427	Привремени вработувања	0	2.400	0	0	0	0	2.400
46	СУБВЕНЦИИ И ТРАНСФЕРИ	29	0	0	0	0	0	0
464	Разни трансфери	29	0	0	0	0	0	0
48	КАПИТАЛНИ РАСХОДИ	11.933	12.605	500	0	0	0	13.105
480	Купување на опрема и машини	0	5.105	0	0	0	0	5.105
483	Купување на мебел	2.933	0	0	0	0	0	0
485	Вложувања и нефинансиски средства	9.000	7.500	500	0	0	0	8.000

Раздел	Програма	Потпрограма	Категорија	Ставка	О П И С	Буџет 2009	Б У Џ Е Т 2 0 1 0					
							Расходи на Основен буџет		Расходи од самофинансирачки активности	Расходи од заеми	Расходи од донации	Вкупно расходи
1	АДМИНИСТРАЦИЈА						18.199	1.050	0	0	0	19.249
10	АДМИНИСТРАЦИЈА						18.199	1.050	0	0	0	19.249
40	ПЛАТИ И НАДОМЕСТОЦИ						11.949	0	0	0	0	11.949
401	Основни плати						8.041	0	0	0	0	8.041
402	Придонеси за социјално осигурување						2.708	0	0	0	0	2.708
404	Надоместоци						1.200	0	0	0	0	1.200
42	СТОКИ И УСЛУГИ						6.250	1.050	0	0	0	7.300
420	Патни и дневни расходи						400	600	0	0	0	1.000
421	Комунални услуги, греење, комуникација и транспорт						300	100	0	0	0	400
423	Материјали и ситен инвентар						150	0	0	0	0	150
424	Поправки и тековно одржување						1.000	50	0	0	0	1.050
425	Договорни услуги						4.000	100	0	0	0	4.100
426	Други тековни расходи						200	200	0	0	0	400
427	Привремени вработувања						200	0	0	0	0	200
2	СТАТИСТИЧКИ ИСТРАЖУВАЊА						134.047	5.425	3.000	0	5.160	147.632
20	СТАТИСТИЧКИ ИСТРАЖУВАЊА						97.588	4.100	3.000	0	4.510	109.198
40	ПЛАТИ И НАДОМЕСТОЦИ						66.438	0	0	0	0	66.438
401	Основни плати						49.696	0	0	0	0	49.696
402	Придонеси за социјално осигурување						16.742	0	0	0	0	16.742
42	СТОКИ И УСЛУГИ						24.650	3.600	3.000	0	4.510	35.760
420	Патни и дневни расходи						150	100	1.000	0	1.500	2.750
421	Комунални услуги, греење, комуникација и транспорт						6.200	1.100	0	0	100	7.400
423	Материјали и ситен инвентар						700	150	50	0	100	1.000
425	Договорни услуги						16.000	2.100	1.900	0	2.800	22.800
426	Други тековни расходи						100	150	50	0	10	310
427	Привремени вработувања						1.500	0	0	0	0	1.500
48	КАПИТАЛНИ РАСХОДИ						6.500	500	0	0	0	7.000
485	Вложувања и нефинансиски средства						6.500	500	0	0	0	7.000
21	РЕГИОНАЛНИ ОДДЕЛЕНИЈА						35.734	1.325	0	0	0	37.059

Раздел	Програма	Потпрограма	О П И С	Буџет 2009	Б У Џ Е Т 2 0 1 0					
					Расходи на Основен буџет		Расходи од самофинансирачки активности	Расходи од заеми	Расходи од донации	Вкупно расходи
40			ПЛАТИ И НАДОМЕСТОЦИ		30.944	0	0	0	0	30.944
401			Основни плати		23.147	0	0	0	0	23.147
402			Придонеси за социјално осигурување		7.797	0	0	0	0	7.797
42			СТОКИ И УСЛУГИ		4.790	1.325	0	0	0	6.115
420			Патни и дневни расходи		100	50	0	0	0	150
421			Комунални услуги, греење, комуникација и транспорт		4.000	1.000	0	0	0	5.000
423			Материјали и ситен инвентар		180	50	0	0	0	230
424			Поправки и тековно одржување		60	100	0	0	0	160
425			Договорни услуги		250	100	0	0	0	350
426			Други тековни расходи		0	25	0	0	0	25
427			Привремени вработувања		200	0	0	0	0	200
22			АНКЕТА ЗА МИСЛЕЊЕ НА ПОТРОШУВАЧИТЕ		725	0	0	0	650	1.375
42			СТОКИ И УСЛУГИ		725	0	0	0	650	1.375
420			Патни и дневни расходи		20	0	0	0	0	20
421			Комунални услуги, греење, комуникација и транспорт		5	0	0	0	50	55
425			Договорни услуги		700	0	0	0	600	1.300
3			ПРОГРАМА ЗА ПОПИС		3.150	0	0	0	0	3.150
30			ПРОГРАМА ЗА ПОПИС		3.150	0	0	0	0	3.150
42			СТОКИ И УСЛУГИ		1.350	0	0	0	0	1.350
421			Комунални услуги, греење, комуникација и транспорт		100	0	0	0	0	100
423			Материјали и ситен инвентар		100	0	0	0	0	100
425			Договорни услуги		600	0	0	0	0	600
426			Други тековни расходи		50	0	0	0	0	50
427			Привремени вработувања		500	0	0	0	0	500
48			КАПИТАЛНИ РАСХОДИ		1.800	0	0	0	0	1.800
480			Купување на опрема и машини		800	0	0	0	0	800
485			Вложувања и нефинансиски средства		1.000	0	0	0	0	1.000
4			ИЗБОРНИ АКТИВНОСТИ		100	0	0	0	0	100
40			ИЗБОРНИ АКТИВНОСТИ		100	0	0	0	0	100

Раздел	Програма	Потпрограма	О П И С	Буџет 2009	Б У Џ Е Т 2 0 1 0					
					Расходи на Основен буџет		Расходи од самофинансирачки активности	Расходи од заеми	Расходи од донации	Вкупно расходи
Категорија	Ставка									
42			СТОКИ И УСЛУГИ		100	0	0	0	0	100
423			Материјали и ситен инвентар		100	0	0	0	0	100
M			ИНТЕГРАЦИЈА ВО ЕУ		4.305	0	0	0	0	4.305
MA			ПОМОШ ПРИ ТРАНЗИЦИЈА И ИНСТИТУЦИОНАЛНА НАДГРАДБА		4.305	0	0	0	0	4.305
48			КАПИТАЛНИ РАСХОДИ		4.305	0	0	0	0	4.305
480			Купување на опрема и машини		4.305	0	0	0	0	4.305

Раздел Програма Потпрограма Категорија Ставка	О П И С	Буџет 2009	Б У Џ Е Т 2 0 1 0					
			Расходи на Основен буџет	Расходи од самофинансирачки активности	Расходи од заеми	Расходи од донации	Вкупно расходи	
24001	ДРЖАВЕН АРХИВ НА РЕПУБЛИКА МАКЕДОНИЈА	97.369	102.184	5.000	0	0	0	107.184
1	АДМИНИСТРАЦИЈА		21.884	5.000	0	0	0	26.884
10	АДМИНИСТРАЦИЈА		21.884	5.000	0	0	0	26.884
2	ИНСПЕКЦИСКИ НАДЗОР И ЗАШТИТА НА АРХИВСКА ГРАЃА		80.300	0	0	0	0	80.300
20	ИНСПЕКЦИСКИ НАДЗОР И ЗАШТИТА НА АРХИВСКА ГРАЃА		80.300	0	0	0	0	80.300
РАСХОДИ								
40	ПЛАТИ И НАДОМЕСТОЦИ	85.383	87.014	0	0	0	0	87.014
401	Основни плати	60.697	62.371	0	0	0	0	62.371
402	Придонеси за социјално осигурување	24.672	24.643	0	0	0	0	24.643
403	Останати придонеси од плати	14	0	0	0	0	0	0
42	СТОКИ И УСЛУГИ	10.446	13.570	4.300	0	0	0	17.870
420	Патни и дневни расходи	1.436	1.600	500	0	0	0	2.100
421	Комунални услуги, греење, комуникација и транспорт	5.376	8.100	400	0	0	0	8.500
423	Материјали и ситен инвентар	556	570	1.500	0	0	0	2.070
424	Поправки и тековно одржување	1.441	1.800	1.100	0	0	0	2.900
425	Договорни услуги	1.533	1.400	700	0	0	0	2.100
426	Други тековни расходи	104	100	100	0	0	0	200
48	КАПИТАЛНИ РАСХОДИ	1.540	1.600	700	0	0	0	2.300
480	Купување на опрема и машини	0	1.100	700	0	0	0	1.800
481	Градежни објекти	370	500	0	0	0	0	500
483	Купување на мебел	1.170	0	0	0	0	0	0
1	АДМИНИСТРАЦИЈА		21.884	5.000	0	0	0	26.884
10	АДМИНИСТРАЦИЈА		21.884	5.000	0	0	0	26.884
40	ПЛАТИ И НАДОМЕСТОЦИ		13.234	0	0	0	0	13.234
401	Основни плати		9.475	0	0	0	0	9.475
402	Придонеси за социјално осигурување		3.759	0	0	0	0	3.759
42	СТОКИ И УСЛУГИ		7.650	4.300	0	0	0	11.950
420	Патни и дневни расходи		600	500	0	0	0	1.100
421	Комунални услуги, греење, комуникација и транспорт		5.300	400	0	0	0	5.700
423	Материјали и ситен инвентар		300	1.500	0	0	0	1.800
424	Поправки и тековно одржување		1.000	1.100	0	0	0	2.100

Раздел	Програма	Потпрограма	О П И С	Буџет 2009	Б У Џ Е Т 2010				
					Расходи на Основен буџет		Расходи од самофинансирачки активности	Расходи од заеми	Расходи од донации
425			Договорни услуги	400	700	0	0	0	1.100
426			Други тековни расходи	50	100	0	0	0	150
48			КАПИТАЛНИ РАСХОДИ	1.000	700	0	0	0	1.700
480			Купување на опрема и машини	500	700	0	0	0	1.200
481			Градежни објекти	500	0	0	0	0	500
2			ИНСПЕКЦИСКИ НАДЗОР И ЗАШТИТА НА АРХИВСКА ГРАЃА	80.300	0	0	0	0	80.300
20			ИНСПЕКЦИСКИ НАДЗОР И ЗАШТИТА НА АРХИВСКА ГРАЃА	80.300	0	0	0	0	80.300
40			ПЛАТИ И НАДОМЕСТОЦИ	73.780	0	0	0	0	73.780
401			Основни плати	52.896	0	0	0	0	52.896
402			Придонеси за социјално осигурување	20.884	0	0	0	0	20.884
42			СТОКИ И УСЛУГИ	5.920	0	0	0	0	5.920
420			Патни и дневни расходи	1.000	0	0	0	0	1.000
421			Комунални услуги, греење, комуникација и транспорт	2.800	0	0	0	0	2.800
423			Материјали и ситен инвентар	270	0	0	0	0	270
424			Поправки и тековно одржување	800	0	0	0	0	800
425			Договорни услуги	1.000	0	0	0	0	1.000
426			Други тековни расходи	50	0	0	0	0	50
48			КАПИТАЛНИ РАСХОДИ	600	0	0	0	0	600
480			Купување на опрема и машини	600	0	0	0	0	600

Раздел Програма Потпрограма Категорија Ставка	О П И С	Буџет 2009	Б У Џ Е Т 2 0 1 0					
			Расходи на Основен буџет	Расходи од самофинансирачки активности	Расходи од заеми	Расходи од донации	Вкупно расходи	
25001	БИРО ЗА СУДСКИ ВЕШТАЧЕЊА	14.118	15.465	9.670	0	0	0	25.135
2	СУДСКИ ВЕШТАЧЕЊА		15.465	9.670	0	0	0	25.135
20	СУДСКИ ВЕШТАЧЕЊА		15.465	9.670	0	0	0	25.135

РАСХОДИ

40	ПЛАТИ И НАДОМЕСТОЦИ	13.000	13.465	0	0	0	0	13.465
401	Основни плати	9.163	9.823	0	0	0	0	9.823
402	Придонеси за социјално осигурување	3.835	3.642	0	0	0	0	3.642
403	Останати придонеси од плати	2	0	0	0	0	0	0
42	СТОКИ И УСЛУГИ	1.000	2.000	9.070	0	0	0	11.070
420	Патни и дневни расходи	0	0	950	0	0	0	950
421	Комунални услуги, греење, комуникација и транспорт	1.000	2.000	2.100	0	0	0	4.100
423	Материјали и ситен инвентар	0	0	200	0	0	0	200
424	Поправки и тековно одржување	0	0	1.190	0	0	0	1.190
425	Договорни услуги	0	0	2.930	0	0	0	2.930
426	Други тековни расходи	0	0	1.700	0	0	0	1.700
46	СУБВЕНЦИИ И ТРАНСФЕРИ	118	0	0	0	0	0	0
464	Разни трансфери	118	0	0	0	0	0	0
48	КАПИТАЛНИ РАСХОДИ	0	0	600	0	0	0	600
480	Купување на опрема и машини	0	0	600	0	0	0	600

2	СУДСКИ ВЕШТАЧЕЊА		15.465	9.670	0	0	0	25.135
20	СУДСКИ ВЕШТАЧЕЊА		15.465	9.670	0	0	0	25.135
40	ПЛАТИ И НАДОМЕСТОЦИ		13.465	0	0	0	0	13.465
401	Основни плати		9.823	0	0	0	0	9.823
402	Придонеси за социјално осигурување		3.642	0	0	0	0	3.642
42	СТОКИ И УСЛУГИ		2.000	9.070	0	0	0	11.070
420	Патни и дневни расходи		0	950	0	0	0	950
421	Комунални услуги, греење, комуникација и транспорт		2.000	2.100	0	0	0	4.100
423	Материјали и ситен инвентар		0	200	0	0	0	200
424	Поправки и тековно одржување		0	1.190	0	0	0	1.190
425	Договорни услуги		0	2.930	0	0	0	2.930

Раздел Програма Потпрограма Категорија Ставка	О П И С	Буџет 2009	Б У Џ Е Т 2 0 1 0					
			Расходи на Основен буџет		Расходи од самофинансирачки активности	Расходи од заеми	Расходи од донации	Вкупно расходи
426	Други тековни расходи		0	1.700	0	0	0	1.700
48	КАПИТАЛНИ РАСХОДИ		0	600	0	0	0	600
480	Купување на опрема и машини		0	600	0	0	0	600

Раздел Програма Потпрограма Категорија Ставка	О П И С	Буџет 2009	Б У Џ Е Т 2010					
			Расходи на Основен буџет	Расходи од самофинансирачки активности	Расходи од заеми	Расходи од донации	Вкупно расходи	
26001	МАКЕДОНСКА АКАДЕМИЈА НА НАУКИТЕ И УМЕТНОСТИТЕ	75.808	77.820	0	44.000	0	40.000	161.820
1	АДМИНИСТРАЦИЈА		77.820	0	44.000	0	40.000	161.820
10	АДМИНИСТРАЦИЈА		77.820	0	44.000	0	40.000	161.820

РАСХОДИ

40	ПЛАТИ И НАДОМЕСТОЦИ	44.648	49.220	0	3.000	0	0	52.220
401	Основни плати	38.213	44.320	0	2.580	0	0	46.900
402	Придонеси за социјално осигурување	6.432	4.900	0	415	0	0	5.315
403	Останати придонеси од плати	3	0	0	5	0	0	5
42	СТОКИ И УСЛУГИ	29.150	26.700	0	38.000	0	30.000	94.700
420	Патни и дневни расходи	1.500	800	0	2.000	0	3.000	5.800
421	Комунални услуги, греење, комуникација и транспорт	8.700	9.000	0	1.000	0	500	10.500
423	Материјали и ситен инвентар	2.150	2.000	0	12.000	0	4.000	18.000
424	Поправки и тековно одржување	900	800	0	2.000	0	1.000	3.800
425	Договорни услуги	15.100	12.000	0	19.500	0	19.500	51.000
426	Други тековни расходи	800	600	0	1.000	0	500	2.100
427	Привремени вработувања	0	1.500	0	500	0	1.500	3.500
46	СУБВЕНЦИИ И ТРАНСФЕРИ	10	0	0	0	0	0	0
464	Разни трансфери	10	0	0	0	0	0	0
48	КАПИТАЛНИ РАСХОДИ	2.000	1.900	0	3.000	0	10.000	14.900
481	Градежни објекти	1.100	1.000	0	0	0	0	1.000
483	Купување на мебел	900	900	0	3.000	0	10.000	13.900

1	АДМИНИСТРАЦИЈА		77.820	0	44.000	0	40.000	161.820
10	АДМИНИСТРАЦИЈА		77.820	0	44.000	0	40.000	161.820
40	ПЛАТИ И НАДОМЕСТОЦИ		49.220	0	3.000	0	0	52.220
401	Основни плати		44.320	0	2.580	0	0	46.900
402	Придонеси за социјално осигурување		4.900	0	415	0	0	5.315
403	Останати придонеси од плати		0	0	5	0	0	5
42	СТОКИ И УСЛУГИ		26.700	0	38.000	0	30.000	94.700
420	Патни и дневни расходи		800	0	2.000	0	3.000	5.800
421	Комунални услуги, греење, комуникација и транспорт		9.000	0	1.000	0	500	10.500

Раздел	Програма	Потпрограма	О П И С	Буџет 2009	Б У Џ Е Т 2 0 1 0				
					Расходи на Основен буџет		Расходи од самофинансирачки активности	Расходи од заеми	Расходи од донации
423			Материјали и ситен инвентар	2.000	0	12.000	0	4.000	18.000
424			Поправки и тековно одржување	800	0	2.000	0	1.000	3.800
425			Договорни услуги	12.000	0	19.500	0	19.500	51.000
426			Други тековни расходи	600	0	1.000	0	500	2.100
427			Привремени вработувања	1.500	0	500	0	1.500	3.500
48			КАПИТАЛНИ РАСХОДИ	1.900	0	3.000	0	10.000	14.900
481			Градежни објекти	1.000	0	0	0	0	1.000
483			Купување на мебел	900	0	3.000	0	10.000	13.900

Раздел Програма Потпрограма Категорија Ставка	О П И С	Буџет 2009	БУЏЕТ 2010					
			Расходи на Основен буџет		Расходи од самофинансирачки активности	Расходи од заеми	Расходи од донации	Вкупно расходи
28001	БИРО ЗА РЕГИОНАЛЕН РАЗВОЈ	113.153	111.778	28.600	0	0	106.417	246.795
1	АДМИНИСТРАЦИЈА		10.778	12.600	0	0	0	23.378
10	АДМИНИСТРАЦИЈА		10.778	12.600	0	0	0	23.378
2	ПРОЕКТ ЗА ЕКОЛОШКА ЗАШТИТА ПО ДОЛИНАТА НА РЕКАТА РАДИКА		1.000	0	0	0	106.417	107.417
2A	ПРОЕКТ ЗА ЕКОЛОШКА ЗАШТИТА ПО ДОЛИНАТА НА РЕКАТА РАДИКА		1.000	0	0	0	106.417	107.417
0	РЕГИОНАЛЕН РАЗВОЈ		100.000	16.000	0	0	0	116.000
0A	РАМНОМЕРЕН РЕГИОНАЛЕН РАЗВОЈ		100.000	16.000	0	0	0	116.000
РАСХОДИ								
40	ПЛАТИ И НАДОМЕСТОЦИ	6.553	6.578	0	0	0	0	6.578
401	Основни плати	4.519	4.778	0	0	0	0	4.778
402	Придонеси за социјално осигурување	2.033	1.800	0	0	0	0	1.800
403	Останати придонеси од плати	1	0	0	0	0	0	0
42	СТОКИ И УСЛУГИ	5.100	4.200	9.100	0	0	19.900	33.200
420	Патни и дневни расходи	385	300	500	0	0	800	1.600
421	Комунални услуги, греење, комуникација и транспорт	1.615	1.500	1.500	0	0	1.200	4.200
423	Материјали и ситен инвентар	350	300	300	0	0	400	1.000
424	Поправки и тековно одржување	800	700	1.800	0	0	500	3.000
425	Договорни услуги	1.650	500	2.000	0	0	15.000	17.500
426	Други тековни расходи	300	100	500	0	0	2.000	2.600
427	Привремени вработувања	0	800	2.500	0	0	0	3.300
48	КАПИТАЛНИ РАСХОДИ	101.500	101.000	19.500	0	0	86.517	207.017
480	Купување на опрема и машини	0	0	0	0	0	15.000	15.000
482	Други градежни објекти	0	0	0	0	0	71.517	71.517
483	Купување на мебел	0	0	500	0	0	0	500
485	Вложувања и нефинансиски средства	1.500	1.000	0	0	0	0	1.000
486	Купување на возила	0	0	3.000	0	0	0	3.000
488	Капитални дотации до ЕЛС	100.000	100.000	16.000	0	0	0	116.000
1	АДМИНИСТРАЦИЈА		10.778	12.600	0	0	0	23.378
10	АДМИНИСТРАЦИЈА		10.778	12.600	0	0	0	23.378
40	ПЛАТИ И НАДОМЕСТОЦИ		6.578	0	0	0	0	6.578
401	Основни плати		4.778	0	0	0	0	4.778

Раздел	Програма	Потпрограма	О П И С	Буџет 2009	Б У Џ Е Т 2010				
					Расходи на Основен буџет		Расходи од самофинансирачки активности	Расходи од заеми	Расходи од донации
402			Придонеси за социјално осигурување	1.800	0	0	0	0	1.800
42			СТОКИ И УСЛУГИ	4.200	9.100	0	0	0	13.300
420			Патни и дневни расходи	300	500	0	0	0	800
421			Комунални услуги, греење, комуникација и транспорт	1.500	1.500	0	0	0	3.000
423			Материјали и ситен инвентар	300	300	0	0	0	600
424			Поправки и тековно одржување	700	1.800	0	0	0	2.500
425			Договорни услуги	500	2.000	0	0	0	2.500
426			Други тековни расходи	100	500	0	0	0	600
427			Привремени вработувања	800	2.500	0	0	0	3.300
48			КАПИТАЛНИ РАСХОДИ	0	3.500	0	0	0	3.500
483			Купување на мебел	0	500	0	0	0	500
486			Купување на возила	0	3.000	0	0	0	3.000
2			ПРОЕКТ ЗА ЕКОЛОШКА ЗАШТИТА ПО ДОЛИНАТА НА РЕКАТА РАДИКА	1.000	0	0	0	106.417	107.417
2A			ПРОЕКТ ЗА ЕКОЛОШКА ЗАШТИТА ПО ДОЛИНАТА НА РЕКАТА РАДИКА	1.000	0	0	0	106.417	107.417
42			СТОКИ И УСЛУГИ	0	0	0	0	19.900	19.900
420			Патни и дневни расходи	0	0	0	0	800	800
421			Комунални услуги, греење, комуникација и транспорт	0	0	0	0	1.200	1.200
423			Материјали и ситен инвентар	0	0	0	0	400	400
424			Поправки и тековно одржување	0	0	0	0	500	500
425			Договорни услуги	0	0	0	0	15.000	15.000
426			Други тековни расходи	0	0	0	0	2.000	2.000
48			КАПИТАЛНИ РАСХОДИ	1.000	0	0	0	86.517	87.517
480			Купување на опрема и машини	0	0	0	0	15.000	15.000
482			Други градежни објекти	0	0	0	0	71.517	71.517
485			Вложувања и нефинансиски средства	1.000	0	0	0	0	1.000
0			РЕГИОНАЛЕН РАЗВОЈ	100.000	16.000	0	0	0	116.000
0A			РАМНОМЕРЕН РЕГИОНАЛЕН РАЗВОЈ	100.000	16.000	0	0	0	116.000
48			КАПИТАЛНИ РАСХОДИ	100.000	16.000	0	0	0	116.000
488			Капитални дотации до ЕЛС	100.000	16.000	0	0	0	116.000

Раздел Програма Потпрограма Категорија Ставка	О П И С	Буџет 2009	Б У Џ Е Т 2010					
			Расходи на Основен буџет	Расходи од самофинансирачки активности	Расходи од заеми	Расходи од донации	Вкупно расходи	
29010	СУДСКА ВЛАСТ	1.765.326	1.772.594	3.000	0	0	0	1.775.594
2	СУДСКА АДМИНИСТРАЦИЈА		1.740.225	3.000	0	0	0	1.743.225
20	СУДСКА АДМИНИСТРАЦИЈА		1.740.225	3.000	0	0	0	1.743.225
3	АКАДЕМИЈА ЗА ОБУКА НА СУДИИ И ОБВИНИТЕЛИ		32.369	0	0	0	0	32.369
30	АКАДЕМИЈА ЗА ОБУКА НА СУДИИ И ОБВИНИТЕЛИ		32.369	0	0	0	0	32.369
РАСХОДИ								
40	ПЛАТИ И НАДОМЕСТОЦИ	1.447.385	1.442.800	0	0	0	0	1.442.800
401	Основни плати	1.033.672	1.029.283	0	0	0	0	1.029.283
402	Придонеси за социјално осигурување	413.491	413.517	0	0	0	0	413.517
403	Останати придонеси од плати	222	0	0	0	0	0	0
42	СТОКИ И УСЛУГИ	254.794	264.794	3.000	0	0	0	267.794
420	Патни и дневни расходи	5.513	5.513	300	0	0	0	5.813
421	Комунални услуги, греење, комуникација и транспорт	100.420	103.792	1.000	0	0	0	104.792
423	Материјали и ситен инвентар	26.923	26.923	570	0	0	0	27.493
424	Поправки и тековно одржување	12.022	12.022	50	0	0	0	12.072
425	Договорни услуги	103.540	85.933	1.000	0	0	0	86.933
426	Други тековни расходи	6.376	6.376	80	0	0	0	6.456
427	Привремени вработувања	0	24.235	0	0	0	0	24.235
46	СУБВЕНЦИИ И ТРАНСФЕРИ	11.000	11.000	0	0	0	0	11.000
464	Разни трансфери	11.000	11.000	0	0	0	0	11.000
48	КАПИТАЛНИ РАСХОДИ	52.147	54.000	0	0	0	0	54.000
480	Купување на опрема и машини	0	17.647	0	0	0	0	17.647
481	Градежни објекти	35.000	35.853	0	0	0	0	35.853
482	Други градежни објекти	4.847	0	0	0	0	0	0
483	Купување на мебел	12.300	0	0	0	0	0	0
485	Вложувања и нефинансиски средства	0	500	0	0	0	0	500
2	СУДСКА АДМИНИСТРАЦИЈА		1.740.225	3.000	0	0	0	1.743.225
20	СУДСКА АДМИНИСТРАЦИЈА		1.740.225	3.000	0	0	0	1.743.225
40	ПЛАТИ И НАДОМЕСТОЦИ		1.434.355	0	0	0	0	1.434.355
401	Основни плати		1.023.240	0	0	0	0	1.023.240
402	Придонеси за социјално осигурување		411.115	0	0	0	0	411.115

Раздел	Програма	Потпрограма	О П И С	Буџет 2009	БУЏЕТ 2010					
					Расходи на Основен буџет	Расходи од самофинансирачки активности	Расходи од заеми	Расходи од донации	Вкупно расходи	
42			СТОКИ И УСЛУГИ		242.870	3.000	0	0	0	245.870
420			Патни и дневни расходи		2.513	300	0	0	0	2.813
421			Комунални услуги, греење, комуникација и транспорт		101.445	1.000	0	0	0	102.445
423			Материјали и ситен инвентар		24.923	570	0	0	0	25.493
424			Поправки и тековно одржување		11.607	50	0	0	0	11.657
425			Договорни услуги		74.076	1.000	0	0	0	75.076
426			Други тековни расходи		4.306	80	0	0	0	4.386
427			Привремени вработувања		24.000	0	0	0	0	24.000
46			СУБВЕНЦИИ И ТРАНСФЕРИ		11.000	0	0	0	0	11.000
464			Разни трансфери		11.000	0	0	0	0	11.000
48			КАПИТАЛНИ РАСХОДИ		52.000	0	0	0	0	52.000
480			Купување на опрема и машини		16.647	0	0	0	0	16.647
481			Градежни објекти		35.353	0	0	0	0	35.353
3			АКАДЕМИЈА ЗА ОБУКА НА СУДИИ И ОБВИНИТЕЛИ		32.369	0	0	0	0	32.369
30			АКАДЕМИЈА ЗА ОБУКА НА СУДИИ И ОБВИНИТЕЛИ		32.369	0	0	0	0	32.369
40			ПЛАТИ И НАДОМЕСТОЦИ		8.445	0	0	0	0	8.445
401			Основни плати		6.043	0	0	0	0	6.043
402			Придонеси за социјално осигурување		2.402	0	0	0	0	2.402
42			СТОКИ И УСЛУГИ		21.924	0	0	0	0	21.924
420			Патни и дневни расходи		3.000	0	0	0	0	3.000
421			Комунални услуги, греење, комуникација и транспорт		2.347	0	0	0	0	2.347
423			Материјали и ситен инвентар		2.000	0	0	0	0	2.000
424			Поправки и тековно одржување		415	0	0	0	0	415
425			Договорни услуги		11.857	0	0	0	0	11.857
426			Други тековни расходи		2.070	0	0	0	0	2.070
427			Привремени вработувања		235	0	0	0	0	235
48			КАПИТАЛНИ РАСХОДИ		2.000	0	0	0	0	2.000
480			Купување на опрема и машини		1.000	0	0	0	0	1.000
481			Градежни објекти		500	0	0	0	0	500
485			Вложувања и нефинансиски средства		500	0	0	0	0	500

Раздел Програма Потпрограма Категорија Ставка	О П И С	Буџет 2009	Б У Џ Е Т 2010					
			Расходи на Основен буџет	Расходи од самофинансирачки активности	Расходи од заеми	Расходи од донации	Вкупно расходи	
31010	ЈАВНО ОБВИНИТЕЛСТВО НА РЕПУБЛИКА МАКЕДОНИЈА	289.256	297.181	0	0	0	0	297.181
2	ЈАВНО ОБВИНИТЕЛСТВО		276.702	0	0	0	0	276.702
20	ЈАВНО ОБВИНИТЕЛСТВО		276.702	0	0	0	0	276.702
3	СОВЕТ НА ЈАВНИТЕ ОБВИНИТЕЛИ НА РЕПУБЛИКА МАКЕДОНИЈА		20.479	0	0	0	0	20.479
30	СОВЕТ НА ЈАВНИТЕ ОБВИНИТЕЛИ НА РЕПУБЛИКА МАКЕДОНИЈА		20.479	0	0	0	0	20.479
РАСХОДИ								
40	ПЛАТИ И НАДОМЕСТОЦИ	252.309	265.769	0	0	0	0	265.769
401	Основни плати	185.310	186.900	0	0	0	0	186.900
402	Придонеси за социјално осигурување	66.960	78.869	0	0	0	0	78.869
403	Останати придонеси од плати	39	0	0	0	0	0	0
42	СТОКИ И УСЛУГИ	36.012	30.212	0	0	0	0	30.212
420	Патни и дневни расходи	1.207	604	0	0	0	0	604
421	Комунални услуги, греење, комуникација и транспорт	10.370	7.500	0	0	0	0	7.500
423	Материјали и ситен инвентар	4.020	3.000	0	0	0	0	3.000
424	Поправки и тековно одржување	1.160	602	0	0	0	0	602
425	Договорни услуги	18.409	15.202	0	0	0	0	15.202
426	Други тековни расходи	846	804	0	0	0	0	804
427	Привремени вработувања	0	2.500	0	0	0	0	2.500
46	СУБВЕНЦИИ И ТРАНСФЕРИ	400	400	0	0	0	0	400
464	Разни трансфери	400	400	0	0	0	0	400
48	КАПИТАЛНИ РАСХОДИ	535	800	0	0	0	0	800
480	Купување на опрема и машини	0	800	0	0	0	0	800
483	Купување на мебел	535	0	0	0	0	0	0
2	ЈАВНО ОБВИНИТЕЛСТВО		276.702	0	0	0	0	276.702
20	ЈАВНО ОБВИНИТЕЛСТВО		276.702	0	0	0	0	276.702
40	ПЛАТИ И НАДОМЕСТОЦИ		252.862	0	0	0	0	252.862
401	Основни плати	измена	<u>177.587</u>	0	0	0	0	177.587
402	Придонеси за социјално осигурување	измена	<u>75.275</u>	0	0	0	0	75.275
42	СТОКИ И УСЛУГИ		22.640	0	0	0	0	22.640
420	Патни и дневни расходи	измена	<u>544</u>	0	0	0	0	544
421	Комунални услуги, греење, комуникација и транспорт	измена	<u>6.545</u>	0	0	0	0	6.545
ЈАВНО ОБВИНИТЕЛСТВО НА РЕПУБЛИКА МАКЕДОНИЈА								344

Раздел	Програма	Потпрограма	О П И С	Буџет 2009	Б У Џ Е Т 2010					
					Расходи на Основен буџет	Расходи од самофинансирачки активности	Расходи од заеми	Расходи од донации	Вкупно расходи	
423			Материјали и ситен инвентар	измена	2.900	0	0	0	0	2.900
424			Поправки и тековно одржување	измена	587	0	0	0	0	587
425			Договорни услуги	измена	9.276	0	0	0	0	9.276
426			Други тековни расходи	измена	768	0	0	0	0	768
427			Привремени вработувања	измена	2.020	0	0	0	0	2.020
46			СУБВЕНЦИИ И ТРАНСФЕРИ		400	0	0	0	0	400
464			Разни трансфери		400	0	0	0	0	400
48			КАПИТАЛНИ РАСХОДИ		800	0	0	0	0	800
480			Купување на опрема и машини		800	0	0	0	0	800
3			СОВЕТ НА ЈАВНИТЕ ОБВИНИТЕЛИ НА РЕПУБЛИКА МАКЕДОНИЈА		20.479	0	0	0	0	20.479
30			СОВЕТ НА ЈАВНИТЕ ОБВИНИТЕЛИ НА РЕПУБЛИКА МАКЕДОНИЈА		20.479	0	0	0	0	20.479
40			ПЛАТИ И НАДОМЕСТОЦИ		12.907	0	0	0	0	12.907
401			Основни плати	измена	9.313	0	0	0	0	9.313
402			Придонеси за социјално осигурување	измена	3.594	0	0	0	0	3.594
42			СТОКИ И УСЛУГИ		7.572	0	0	0	0	7.572
420			Патни и дневни расходи	измена	60	0	0	0	0	60
421			Комунални услуги, греење, комуникација и транспорт	измена	955	0	0	0	0	955
423			Материјали и ситен инвентар	измена	100	0	0	0	0	100
424			Поправки и тековно одржување	измена	15	0	0	0	0	15
425			Договорни услуги	измена	5.926	0	0	0	0	5.926
426			Други тековни расходи	измена	36	0	0	0	0	36
427			Привремени вработувања	измена	480	0	0	0	0	480

Раздел Програма Потпрограма Категорија Ставка	О П И С	Буџет 2009	БУЏЕТ 2010					
			Расходи на Основен буџет	Расходи од самофинансирачки активности	Расходи од заеми	Расходи од донации	Вкупно расходи	
31101	НАРОДЕН ПРАВОБРАНИТЕЛ	63.113	65.521	0	0	0	0	65.521
2	НАРОДЕН ПРАВОБРАНИТЕЛ		65.521	0	0	0	0	65.521
20	НАРОДЕН ПРАВОБРАНИТЕЛ		65.521	0	0	0	0	65.521

РАСХОДИ

40	ПЛАТИ И НАДОМЕСТОЦИ	39.032	41.401	0	0	0	0	41.401
401	Основни плати	27.846	29.846	0	0	0	0	29.846
402	Придонеси за социјално осигурување	11.180	11.555	0	0	0	0	11.555
403	Останати придонеси од плати	6	0	0	0	0	0	0
42	СТОКИ И УСЛУГИ	23.504	21.320	0	0	0	0	21.320
420	Патни и дневни расходи	1.400	712	0	0	0	0	712
421	Комунални услуги, греење, комуникација и транспорт	5.100	5.210	0	0	0	0	5.210
423	Материјали и ситен инвентар	900	750	0	0	0	0	750
424	Поправки и тековно одржување	1.500	1.100	0	0	0	0	1.100
425	Договорни услуги	14.000	12.883	0	0	0	0	12.883
426	Други тековни расходи	604	665	0	0	0	0	665
48	КАПИТАЛНИ РАСХОДИ	577	2.800	0	0	0	0	2.800
480	Купување на опрема и машини	0	600	0	0	0	0	600
483	Купување на мебел	377	500	0	0	0	0	500
485	Вложувања и нефинансиски средства	200	200	0	0	0	0	200
486	Купување на возила	0	1.500	0	0	0	0	1.500

2	НАРОДЕН ПРАВОБРАНИТЕЛ		65.521	0	0	0	0	65.521
20	НАРОДЕН ПРАВОБРАНИТЕЛ		65.521	0	0	0	0	65.521
40	ПЛАТИ И НАДОМЕСТОЦИ		41.401	0	0	0	0	41.401
401	Основни плати		29.846	0	0	0	0	29.846
402	Придонеси за социјално осигурување		11.555	0	0	0	0	11.555
42	СТОКИ И УСЛУГИ		21.320	0	0	0	0	21.320
420	Патни и дневни расходи		712	0	0	0	0	712
421	Комунални услуги, греење, комуникација и транспорт		5.210	0	0	0	0	5.210
423	Материјали и ситен инвентар		750	0	0	0	0	750
424	Поправки и тековно одржување		1.100	0	0	0	0	1.100

Раздел	Програма	Потпрограма	О П И С	Буџет 2009	БУЏЕТ 2010				Вкупно расходи	
					Расходи на Основен буџет	Расходи од самофинансирачки активности	Расходи од заеми	Расходи од донации		
425			Договорни услуги		12.883	0	0	0	0	12.883
426			Други тековни расходи		665	0	0	0	0	665
48			КАПИТАЛНИ РАСХОДИ		2.800	0	0	0	0	2.800
480			Купување на опрема и машини		600	0	0	0	0	600
483			Купување на мебел		500	0	0	0	0	500
485			Вложувања и нефинансиски средства		200	0	0	0	0	200
486			Купување на возила		1.500	0	0	0	0	1.500

Член 4

Приходите по извори и видови на приходи и расходите по основни намени на Агенцијата за државни патишта за 2010 година се утврдени во Билансот на приходи и Билансот на расходи

66001 АГЕНЦИЈА ЗА ДРЖАВНИ ПАТИШТА

во илјади денари

Биланс на приходи по ставка и намена

6.250.872

6.547.969

Категорија Ставка	О П И С	Буџет 2009	Буџет 2010
71	ДАНОЧНИ ПРИХОДИ	1.970.000	1.892.000
71	718 Такси на користење или дозволи за вршење на дејност	1.970.000	1.892.000
72	НЕДАНОЧНИ ПРИХОДИ	65.000	68.000
72	724 Други владини услуги	7.000	3.000
72	725 Други неданочни приходи	58.000	65.000
74	ТРАНСФЕРИ И ДОНАЦИИ	2.319.322	2.887.969
74	741 Трансфери од други нивоа на власт	2.319.322	2.887.969
76	ЗАДОЛЖУВАЊЕ ВО СТРАНСТВО	1.896.550	1.700.000
76	761 Меѓународни развојни агенции	1.896.550	1.700.000

66001 АГЕНЦИЈА ЗА ДРЖАВНИ ПАТИШТА

во илјади денари

Биланс на расходи по ставка и намена

6.250.872

6.547.969

Категорија Ставка	О П И С	Буџет 2009	Буџет 2010
40	ПЛАТИ И НАДОМЕСТОЦИ	26.000	31.160
40 401	Основни плати	18.800	21.500
40 402	Придонеси за социјално осигурување	7.195	9.660
40 403	Останати придонеси од плати	5	0
42	СТОКИ И УСЛУГИ	1.171.919	339.819
42 420	Патни и дневни расходи	2.000	2.000
42 421	Комунални услуги, греење, комуникација и транспорт	31.000	27.000
42 423	Материјали и ситен инвентар	1.800	1.700
42 424	Поправки и тековно одржување	805.200	4.200
42 425	Договорни услуги	227.000	193.000
42 426	Други тековни расходи	104.919	107.919
42 427	Привремени вработувања	0	4.000
45	КАМАТНИ ПЛАЌАЊА	335.000	258.900
45 451	Каматни плаќања кон нерезиденти кредитори	335.000	258.900
46	СУБВЕНЦИИ И ТРАНСФЕРИ	15.000	0
46 464	Разни трансфери	15.000	0
48	КАПИТАЛНИ РАСХОДИ	3.967.953	5.183.090
48 480	Купување на опрема и машини	0	4.000
48 482	Други градежни објекти	3.426.721	4.649.090
48 483	Купување на мебел	2.500	0
48 485	Вложувања и нефинансиски средства	208.732	200.000
48 488	Капитални дотации до ЕЛС	330.000	330.000
49	ОТПЛАТА НА ГЛАВНИНА	735.000	735.000
49 491	Отплата на главнина до нерезидентни кредитори	735.000	735.000

Член 5

Приходите и расходите на Буџетот на Агенцијата за државни патишта за 2010 година утврдени во член 4 се распоредуваат по поблиски намени во посебниот дел

АГЕНЦИЈА ЗА ДРЖАВНИ ПАТИШТА

II Посебен дел

во илјади денари

6.250.872

6.547.969

Програма Потпрограма Категорија Ставка	О П И С		
		Буџет 2009	Буџет 2010
1	АДМИНИСТРАЦИЈА	80.000	59.560
10	АДМИНИСТРАЦИЈА	80.000	59.560
40	ПЛАТИ И НАДОМЕСТОЦИ	26.000	31.160
401	Основни плати	18.800	21.500
402	Придонеси за социјално осигурување	7.195	9.660
403	Останати придонеси од плати	5	0
42	СТОКИ И УСЛУГИ	51.500	24.400
420	Патни и дневни расходи	2.000	2.000
421	Комунални услуги, греење, комуникација и транспорт	31.000	7.000
423	Материјали и ситен инвентар	1.800	1.700
424	Поправки и тековно одржување	5.200	4.200
425	Договорни услуги	7.000	3.000
426	Други тековни расходи	4.500	2.500
427	Привремени вработувања	0	4.000
48	КАПИТАЛНИ РАСХОДИ	2.500	4.000
480	Купување на опрема и машини	0	4.000
483	Купување на мебел	2.500	0
2	ПАТИШТА	6.170.872	6.488.409

20	ПАТИШТА		3.114.326	2.154.319
42	СТОКИ И УСЛУГИ		1.120.419	315.419
421	Комунални услуги, греење, комуникација и транспорт		0	20.000
424	Поправки и тековно одржување		800.000	0
425	Договорни услуги		220.000	190.000
426	Други тековни расходи		100.419	105.419
45	КАМАТНИ ПЛАЌАЊА		335.000	258.900
451	Каматни плаќања кон нерезиденти кредитори		335.000	258.900
46	СУБВЕНЦИИ И ТРАНСФЕРИ		15.000	0
464	Разни трансфери		15.000	0
48	КАПИТАЛНИ РАСХОДИ		908.907	845.000
482	Други градежни објекти	амандман	370.175	<u>315.000</u>
485	Вложувања и нефинансиски средства		208.732	200.000
488	Капитални дотации до ЕЛС		330.000	330.000
49	ОТПЛАТА НА ГЛАВНИНА		735.000	735.000
491	Отплата на главнина до нерезидентни кредитори		735.000	735.000
2А	ИЗГРАДБА И РЕКОНСТРУКЦИЈА НА ПАТИШТА		3.056.546	4.334.090
48	КАПИТАЛНИ РАСХОДИ		3.056.546	4.334.090
482	Други градежни објекти		3.056.546	4.334.090

Член 6

Приходите по извори и видови на приходи и расходите по основни намени на Фондот за здравствено осигурување на Македонија за 2010 година се утврдени во Билансот на приходи и Билансот на расходи

66002 ФОНД ЗА ЗДРАВСТВЕНО ОСИГУРУВАЊЕ НА МАКЕДОНИЈА

во илјади денари

Биланс на приходи по ставка и намена**19.182.485****19.315.310**

Категорија	О П И С	Буџет 2009	Буџет 2010
Ставка			
71	ДАНОЧНИ ПРИХОДИ	10.900.000	16.178.200
71	712 Придонеси за социјално осигурување	10.900.000	16.178.200
72	НЕДАНОЧНИ ПРИХОДИ	444.957	600.000
72	725 Други неданочни приходи	444.957	600.000
74	ТРАНСФЕРИ И ДОНАЦИИ	7.837.528	2.537.110
74	741 Трансфери од други нивоа на власт	7.837.528	2.537.110

66002 ФОНД ЗА ЗДРАВСТВЕНО ОСИГУРУВАЊЕ НА МАКЕДОНИЈА

во илјади денари

Биланс на расходи по ставка и намена

19.182.485

19.315.310

Категорија Ставка	О П И С	Буџет 2009	Буџет 2010
40	ПЛАТИ И НАДОМЕСТОЦИ	228.633	230.700
40 401	Основни плати	161.800	166.300
40 402	Придонеси за социјално осигурување	66.800	64.400
40 403	Останати придонеси од плати	33	0
42	СТОКИ И УСЛУГИ	17.447.042	17.352.600
42 420	Патни и дневни расходи	7.000	6.440
42 421	Комунални услуги, греење, комуникација и транспорт	44.000	42.000
42 423	Материјали и ситен инвентар	10.000	10.500
42 424	Поправки и тековно одржување	14.000	12.300
42 425	Договорни услуги	17.346.685	17.212.260
42 426	Други тековни расходи	25.357	24.100
42 427	Привремени вработувања	0	45.000
46	СУБВЕНЦИИ И ТРАНСФЕРИ	10.000	10
46 464	Разни трансфери	10.000	10
47	СОЦИЈАЛНИ БЕНЕФИЦИИ	1.450.000	1.700.000
47 474	Плаќања на надоместоци од Фондот за здравствено осигурување	1.450.000	1.700.000
48	КАПИТАЛНИ РАСХОДИ	46.810	32.000
48 480	Купување на опрема и машини	0	20.000
48 481	Градежни објекти	25.000	12.000
48 483	Купување на мебел	21.810	0

Член 7

Приходите и расходите на Буџетот на Фондот за здравствено осигурување на Македонија за 2010 година утврдени во член 6 се распоредуваат по поблиски намени во посебниот дел

ФОНД ЗА ЗДРАВСТВЕНО ОСИГУРУВАЊЕ НА МАКЕДОНИЈА**II Посебен дел**

во илјади денари

19.182.485**19.315.310**

Програма Потпрограма Категорија Ставка	О П И С		
		Буџет 2009	Буџет 2010
1	АДМИНИСТРАЦИЈА	475.800	443.550
10	АДМИНИСТРАЦИЈА	475.800	443.550
40	ПЛАТИ И НАДОМЕСТОЦИ	228.633	230.700
401	Основни плати	161.800	166.300
402	Придонеси за социјално осигурување	66.800	64.400
403	Останати придонеси од плати	33	0
42	СТОКИ И УСЛУГИ	190.357	180.840
420	Патни и дневни расходи	7.000	6.440
421	Комунални услуги, греење, комуникација и транспорт	44.000	42.000
423	Материјали и ситен инвентар	10.000	10.500
424	Поправки и тековно одржување	14.000	12.300
425	Договорни услуги	90.000	40.500
426	Други тековни расходи	25.357	24.100
427	Привремени вработувања	0	45.000
46	СУБВЕНЦИИ И ТРАНСФЕРИ	10.000	10
464	Разни трансфери	10.000	10
48	КАПИТАЛНИ РАСХОДИ	46.810	32.000
480	Купување на опрема и машини	0	20.000

481	Градежни објекти	25.000	12.000
483	Купување на мебел	21.810	0
2	ЗДРАВСТВЕНА ДЕЈНОСТ И ОСИГУРУВАЊЕ	18.706.685	18.871.760
20	ЗДРАВСТВЕНА ДЕЈНОСТ И ОСИГУРУВАЊЕ	18.706.685	18.871.760
42	СТОКИ И УСЛУГИ	17.256.685	17.171.760
425	Договорни услуги	17.256.685	17.171.760
47	СОЦИЈАЛНИ БЕНЕФИЦИИ	1.450.000	1.700.000
474	Плаќања на надоместоци од Фондот за здравствено осигурување	1.450.000	1.700.000

Член 8

Приходите по извори и видови на приходи и расходите по основни намени на Агенцијата за вработување на Република Македонија за 2010 година се утврдени во Билансот на приходи и Билансот на расходи

66003 АГЕНЦИЈА ЗА ВРАБОТУВАЊЕ НА РЕПУБЛИКА МАКЕДОНИЈА

во илјади денари

Биланс на приходи по ставка и намена

4.587.599

2.949.080

Категорија	О П И С	Буџет 2009	Буџет 2010
Ставка			
71	ДАНОЧНИ ПРИХОДИ	1.835.000	1.664.000
71	712 Придонеси за социјално осигурување	1.835.000	1.664.000
72	НЕДАНОЧНИ ПРИХОДИ	20.000	18.990
72	721 Претприемачки приход и приход од имот	100	100
72	723 Такси и надоместоци	4.100	4.100
72	725 Други неданочни приходи	15.800	14.790
73	КАПИТАЛНИ ПРИХОДИ	0	10
73	734 Приходи од дивиденди	0	10
74	ТРАНСФЕРИ И ДОНАЦИИ	2.732.599	1.266.080
74	741 Трансфери од други нивоа на власт	2.732.599	1.266.080

66003 АГЕНЦИЈА ЗА ВРАБОТУВАЊЕ НА РЕПУБЛИКА МАКЕДОНИЈА

во илјади денари

Биланс на расходи по ставка и намена

4.587.599

2.949.080

Категорија Ставка	О П И С	Буџет 2009	Буџет 2010
40	ПЛАТИ И НАДОМЕСТОЦИ	172.500	174.360
40 401	Основни плати	123.474	126.110
40 402	Придонеси за социјално осигурување	49.000	45.250
40 403	Останати придонеси од плати	26	0
40 404	Надоместоци	0	3.000
42	СТОКИ И УСЛУГИ	101.473	94.740
42 420	Патни и дневни расходи	2.000	2.900
42 421	Комунални услуги, греење, комуникација и транспорт	56.100	50.120
42 423	Материјали и ситен инвентар	9.050	7.750
42 424	Поправки и тековно одржување	3.360	4.710
42 425	Договорни услуги	17.000	10.700
42 426	Други тековни расходи	13.963	9.560
42 427	Привремени вработувања	0	9.000
46	СУБВЕНЦИИ И ТРАНСФЕРИ	227	750
46 464	Разни трансфери	227	750
47	СОЦИЈАЛНИ БЕНЕФИЦИИ	4.262.899	2.670.880
47 473	Плаќања на надоместоци од Агенцијата за вработување	4.262.899	2.670.880
48	КАПИТАЛНИ РАСХОДИ	50.500	8.350
48 480	Купување на опрема и машини	0	5.350
48 481	Градежни објекти	40.000	3.000
48 483	Купување на мебел	10.500	0

Член 9

Приходите и расходите на Буџетот на Агенцијата за вработување на Република Македонија за 2010 година утврдени во член 8 се распоредуваат по поблиски намени во посебниот дел

АГЕНЦИЈА ЗА ВРАБОТУВАЊЕ НА РЕПУБЛИКА МАКЕДОНИЈА

II Посебен дел

во илјади денари

4.587.599

2.949.080

Програма Потпрограма Категорија Ставка	О П И С		
		Буџет 2009	Буџет 2010
1	АДМИНИСТРАЦИЈА	324.700	278.200
10	АДМИНИСТРАЦИЈА	324.700	278.200
40	ПЛАТИ И НАДОМЕСТОЦИ	172.500	174.360
401	Основни плати	123.474	126.110
402	Придонеси за социјално осигурување	49.000	45.250
403	Останати придонеси од плати	26	0
404	Надоместоци	0	3.000
42	СТОКИ И УСЛУГИ	101.473	94.740
420	Патни и дневни расходи	2.000	2.900
421	Комунални услуги, греење, комуникација и транспорт	56.100	50.120
423	Материјали и ситен инвентар	9.050	7.750
424	Поправки и тековно одржување	3.360	4.710
425	Договорни услуги	17.000	10.700
426	Други тековни расходи	13.963	9.560
427	Привремени вработувања	0	9.000
46	СУБВЕНЦИИ И ТРАНСФЕРИ	227	750
464	Разни трансфери	227	750
48	КАПИТАЛНИ РАСХОДИ	50.500	8.350

480	Купување на опрема и машини	0	5.350
481	Градежни објекти	40.000	3.000
483	Купување на мебел	10.500	0
2	ОСИГУРУВАЊЕ НА НЕВРАБОТЕНИ ЛИЦА	3.557.434	2.393.180
20	ОСИГУРУВАЊЕ НА НЕВРАБОТЕНИ ЛИЦА	3.500.069	2.393.180
47	СОЦИЈАЛНИ БЕНЕФИЦИИ	3.500.069	2.393.180
473	Плаќања на надоместоци од Агенцијата за вработување	3.500.069	2.393.180
22	ПРЕСТРУКТУИРАЊЕ НА ПРЕТПРИЈАТИЈА ЗАГУБАРИ	43.713	0
47	СОЦИЈАЛНИ БЕНЕФИЦИИ	43.713	0
473	Плаќања на надоместоци од Агенцијата за вработување	43.713	0
23	ПРЕСТРУКТУИРАЊЕ НА ЈП МАКЕДОНСКИ ЖЕЛЕЗНИЦИ	3.542	0
47	СОЦИЈАЛНИ БЕНЕФИЦИИ	3.542	0
473	Плаќања на надоместоци од Агенцијата за вработување	3.542	0
25	ПРЕСТРУКТУИРАЊЕ НА ВОДОСТОПАНСКИ ПРЕТПРИЈАТИЈА	5.442	0
47	СОЦИЈАЛНИ БЕНЕФИЦИИ	5.442	0
473	Плаќања на надоместоци од Агенцијата за вработување	5.442	0
26	РЕФОРМА НА ДРЖАВНА АДМИНИСТРАЦИЈА	4.668	0
47	СОЦИЈАЛНИ БЕНЕФИЦИИ	4.668	0
473	Плаќања на надоместоци од Агенцијата за вработување	4.668	0
Б	МЕРКИ ЗА НАМАЛУВАЊЕ НА СИРОМАШТИЈАТА	705.465	277.700
БА	ПОТТИКНУВАЊЕ НА ВРАБОТУВАЊЕТО	705.465	277.700
47	СОЦИЈАЛНИ БЕНЕФИЦИИ	705.465	277.700
473	Плаќања на надоместоци од Агенцијата за вработување	705.465	277.700

Приходите по извори и видови на приходи и расходите по основни намени на Фондот за пензиското и инвалидското осигурување на Македонија за 2010 година се утврдени во Билансот на приходи и Билансот на расходи

66004 ФОНД НА ПЕНЗИСКОТО И ИНВАЛИДСКОТО ОСИГУРУВАЊЕ НА МАКЕДОНИЈА

во илјади денари

Биланс на приходи по ставка и намена

41.814.635

42.988.357

Категорија	О П И С	Буџет 2009	Буџет 2010
Ставка			
71	ДАНОЧНИ ПРИХОДИ	26.932.000	28.587.000
71	712 Придонеси за социјално осигурување	26.197.000	27.837.000
71	714 Домашни даноци на стоки и услуги	735.000	750.000
72	НЕДАНОЧНИ ПРИХОДИ	228.326	230.120
72	721 Претприемачки приход и приход од имот	500	0
72	723 Такси и надоместоци	20.426	21.720
72	725 Други неданочни приходи	207.400	208.400
73	КАПИТАЛНИ ПРИХОДИ	0	2.000
73	734 Приходи од дивиденди	0	2.000
74	ТРАНСФЕРИ И ДОНАЦИИ	14.599.309	13.769.237
74	741 Трансфери од други нивоа на власт	14.599.309	13.769.237
77	ПРОДАЖБА НА ХАРТИИ ОД ВРЕДНОСТ	55.000	400.000
77	771 Продажба на хартии од вредност	55.000	400.000

66004 ФОНД НА ПЕНЗИСКОТО И ИНВАЛИДСКОТО ОСИГУРУВАЊЕ НА МАКЕДОНИЈА

во илјади денари

Биланс на расходи по ставка и намена

41.814.635

42.988.357

Категорија Ставка	О П И С	Буџет 2009	Буџет 2010
40	ПЛАТИ И НАДОМЕСТОЦИ	270.000	276.693
40 401	Основни плати	191.760	202.893
40 402	Придонеси за социјално осигурување	78.199	72.300
40 403	Останати придонеси од плати	41	0
40 404	Надоместоци	0	1.500
42	СТОКИ И УСЛУГИ	254.594	244.664
42 420	Патни и дневни расходи	2.994	2.840
42 421	Комунални услуги, греење, комуникација и транспорт	122.995	124.800
42 423	Материјали и ситен инвентар	15.005	14.044
42 424	Поправки и тековно одржување	31.500	29.585
42 425	Договорни услуги	54.000	16.461
42 426	Други тековни расходи	28.100	22.750
42 427	Привремени вработувања	0	34.184
46	СУБВЕНЦИИ И ТРАНСФЕРИ	11.500	11.000
46 463	Трансфери до невладини организации	4.500	5.000
46 464	Разни трансфери	7.000	6.000
47	СОЦИЈАЛНИ БЕНЕФИЦИИ	41.239.541	42.426.000
47 472	Плаќања на бенефиции од Фондот за ПИОМ	41.239.541	42.426.000
48	КАПИТАЛНИ РАСХОДИ	39.000	30.000
48 480	Купување на опрема и машини	0	20.000
48 481	Градежни објекти	12.000	10.000
48 483	Купување на мебел	27.000	0

Член 11

Приходите и расходите на Буџетот на Фондот за пензиското и инвалидското осигурување на Македонија за 2010 година утврдени во член 10 се распоредуваат по поблиски намени во посебниот дел

ФОНД НА ПЕНЗИСКОТО И ИНВАЛИДСКОТО ОСИГУРУВАЊЕ НА МАКЕДОНИЈА**II Посебен дел**

во илјади денари

41.814.635**42.988.357**

Програма Потпрограма Категорија Ставка	О П И С		
		Буџет 2009	Буџет 2010
1	АДМИНИСТРАЦИЈА	556.474	545.207
10	АДМИНИСТРАЦИЈА	556.474	545.207
40	ПЛАТИ И НАДОМЕСТОЦИ	270.000	276.693
401	Основни плати	191.760	202.893
402	Придонеси за социјално осигурување	78.199	72.300
403	Останати придонеси од плати	41	0
404	Надоместоци	0	1.500
42	СТОКИ И УСЛУГИ	247.474	237.514
420	Патни и дневни расходи	2.994	2.840
421	Комунални услуги, греење, комуникација и транспорт	118.000	120.000
423	Материјали и ситен инвентар	14.980	14.000
424	Поправки и тековно одржување	31.000	29.000
425	Договорни услуги	52.500	14.790
426	Други тековни расходи	28.000	22.700
427	Привремени вработувања	0	34.184
46	СУБВЕНЦИИ И ТРАНСФЕРИ	7.000	6.000
464	Разни трансфери	7.000	6.000
48	КАПИТАЛНИ РАСХОДИ	32.000	25.000

480	Купување на опрема и машини		0	20.000
481	Градежни објекти		5.000	5.000
483	Купување на мебел		27.000	0
2	ПЕНЗИСКО И ИНВАЛИДСКО ОСИГУРУВАЊЕ		41.239.541	42.426.000
20	ПЕНЗИСКО И ИНВАЛИДСКО ОСИГУРУВАЊЕ		40.838.191	42.426.000
47	СОЦИЈАЛНИ БЕНЕФИЦИИ		40.838.191	42.426.000
472	Плаќања на бенефиции од Фондот за ПИОМ	измена	40.838.191	<u>42.426.000</u>
24	РЕФОРМА НА МИНИСТЕРСТВОТО ЗА ОДБРАНА		316.980	0
47	СОЦИЈАЛНИ БЕНЕФИЦИИ		316.980	0
472	Плаќања на бенефиции од Фондот за ПИОМ		316.980	0
26	РЕФОРМА НА ДРЖАВНА АДМИНИСТРАЦИЈА		84.370	0
47	СОЦИЈАЛНИ БЕНЕФИЦИИ		84.370	0
472	Плаќања на бенефиции од Фондот за ПИОМ		84.370	0
3	ИНТЕРНАТСКО СМЕСТУВАЊЕ НА ДЕЦА СО ПРЕЧКИ ВО ПСИХОФИЗИЧКИОТ РАЗВОЈ		4.500	5.000
30	ИНТЕРНАТСКО СМЕСТУВАЊЕ НА ДЕЦА СО ПРЕЧКИ ВО ПСИХОФИЗИЧКИОТ РАЗВОЈ		4.500	5.000
46	СУБВЕНЦИИ И ТРАНСФЕРИ		4.500	5.000
463	Трансфери до невладини организации		4.500	5.000
4	ТРОШОЦИ ЗА ДОМОВИТЕ ЗА ЖИВЕЕЊЕ НА КОРИСНИЦИТЕ НА ПЕНЗИЈА		14.120	12.150
40	ТРОШОЦИ ЗА ДОМОВИТЕ ЗА ЖИВЕЕЊЕ НА КОРИСНИЦИТЕ НА ПЕНЗИЈА		14.120	12.150
42	СТОКИ И УСЛУГИ		7.120	7.150
421	Комунални услуги, греење, комуникација и транспорт		4.995	4.800
423	Материјали и ситен инвентар		25	44
424	Поправки и тековно одржување		500	585
425	Договорни услуги		1.500	1.671
426	Други тековни расходи		100	50
48	КАПИТАЛНИ РАСХОДИ		7.000	5.000

481 Градежни објекти

7.000

5.000

III Развоен дел на Буџетот на Република Македонија за периодот 2010 - 2012 година

Раздел 02001 СОБРАНИЕ НА РЕПУБЛИКА МАКЕДОНИЈА

Потпрограма МА ПОМОШ ПРИ ТРАНЗИЦИЈА И ИНСТИТУЦИОНАЛНА НАДГРАДБА

Опис и цели Во рамките на оваа потпрограма ќе се реализира техничка помош за подобрување на функционирањето на собраниските комисии, како и подобрување на аналитичките извештаи. Техничката помош ќе се реализира со обезбедување на институционална надградба на стручните служби во Собранието.

во илјади денари

Извор на финансирање Категорија	Година		
	2010	2011	2012
Основен буџет	0	13.838	9.225
630 48 КАПИТАЛНИ РАСХОДИ	0	13.838	9.225
Вкупно	0	13.838	9.225

Раздел 04002 СЛУЖБА ЗА ОПШТИ И ЗАЕДНИЧКИ РАБОТИ НА ВЛАДАТА НА РМ

Потпрограма 1А РЕКОНСТРУКЦИЈА НА ЗГРАДИ НА ВЛАДИНИ ОРГАНИ

Опис и цели Во рамките на оваа потпрограма ќе се реализираат активности околу реконструкција на објектот на Владата на Република Македонија, адаптација на репрезентативните објекти во Скопје и Охрид, како и поставување на челични јарболи со државни знамиња, набавка на опрема по ХАСАП стандарди и опрема за видео надзор на објектот на Вила Билјана Охрид и Вили Водно Скопје.

во илјади денари

Извор на финансирање Категорија	Година		
	2010	2011	2012
Основен буџет	28.200	80.000	80.000
630 48 КАПИТАЛНИ РАСХОДИ	28.200	80.000	80.000
Вкупно	28.200	80.000	80.000

Потпрограма 1Б ИЗГРАДБА И РЕКОНСТРУКЦИЈА НА АДМИНИСТРАТИВНИ ЗГРАДИ НА ДРЖАВНИ ОРГАНИ

Опис и цели Во рамките на оваа потпрограма се предвидени активностите околу изградбата на административната зграда за Уставниот суд, Државниот архив на РМ, објектот на Министерството за надворешни работи, како и објектот за просторно сместување на Јавното обвинителство, Управата за финансиска полиција и Управата за спречување на перење пари.

во илјади денари

Извор на финансирање Категорија	Година		
	2010	2011	2012
Основен буџет	835.000	1.351.633	681.800
630 48 КАПИТАЛНИ РАСХОДИ	835.000	1.351.633	681.800
Вкупно	835.000	1.351.633	681.800

Раздел 05001 МИНИСТЕРСТВО ЗА ОДБРАНА

Потпрограма 1А МОДЕРНИЗАЦИЈА ВО МО

Опис и цели Основната цел на оваа потпрограма е осовременување, техничко доопремување, функционално поврзување и размена на говорни и пишани информации. Активностите ќе бидат насочени кон набавка на нови компјутери, активна мрежна опрема за компјутерско поврзување, компјутерски софтвер, дигитална опрема за телефонско поврзување и размена на податоци, како и лиценцирани оперативни системи и софтвери. Со реализација на планираните активности се очекува поголема ефикасност на вработените, поголема заштита на податоци, автоматизираност и прецизност на работните документи.

во илјади денари

Извор на финансирање Категорија	Година		
	2010	2011	2012
Основен буџет	30.000	35.000	40.000
630 48 КАПИТАЛНИ РАСХОДИ	30.000	35.000	40.000
Вкупно	30.000	35.000	40.000

Потпрограма 2А ОПРЕМУВАЊЕ И МОДЕРНИЗАЦИЈА ВО АРМ

Опис и цели Основната цел на оваа потпрограма е зголемување на борбената способност на АРМ за водење на вооружена борба (задржување на територијалниот суверенитет и учество во колективните системи за безбедност). Активностите ќе бидат насочени кон набавка на нова опрема согласно материјалната формација на АРМ, модернизација, осовременување и продолжување на експлоатациониот век на опремата за копнена војска, воздухопловство и обука, набавка на интендантска и друг вид на опрема. Со реализација на планираните активности се очекува одржување и подобрување на постоечкото ниво на борбената готовност и овозможување на компатибилност со силите на НАТО.

во илјади денари

Извор на финансирање Категорија	Година		
	2010	2011	2012
Основен буџет	406.410	620.000	710.000
630 42 СТОКИ И УСЛУГИ	12.410	20.000	30.000
630 48 КАПИТАЛНИ РАСХОДИ	394.000	600.000	680.000
Вкупно	406.410	620.000	710.000

Раздел 05001 МИНИСТЕРСТВО ЗА ОДБРАНА

Потпрограма 5Б ИЗГРАДБА И РЕКОНСТРУКЦИЈА НА ОБЈЕКТИ И ИНФРАСТРУКТУРА

Опис и цели Основната цел на оваа потпрограма е подобрување на условите за функционирање и извршување на работните задачи на МО и АРМ. Активностите ќе бидат насочени кон тековно одржување на инфраструктурата во МО и ГШ, за реконструкција на хотел Шар "Попова Шапка", изградба на пријавница во МО, реконструкција на водоводна и канализациона мрежа во касарна Јане Сандански Штип, излагање на имот на МО и АРМ, поставување на оптички кабел. Со реализација на планираните активности се очекува подобрување на условите за функционирање и извршување на работните задачи на МО и АРМ.

во илјади денари

Извор на финансирање Категорија	Година		
	2010	2011	2012
Основен буџет	89.000	110.000	125.000
630 48 КАПИТАЛНИ РАСХОДИ	64.000	85.000	100.000
631 48 КАПИТАЛНИ РАСХОДИ	25.000	25.000	25.000
Вкупно	89.000	110.000	125.000

Потпрограма ВА ИНТЕГРАЦИЈА ВО НАТО

Опис и цели Основната цел на оваа потпрограма е задржување на постигнато ниво на одбранбена способност на дел од единиците на АРМ, подигнување на степенот на борбената готовност со тежиште на декларираните единици на АРМ и замена на застарените оружени системи со нови. Активностите ќе бидат насочени кон набавка на нова опрема согласно материјалната формација на единици на АБХО, инжинерија, службите за военото разузнавање компатибилни и интероперабилни со структурите на НАТО. Со реализација на планираните активности се очекува зголемување на борбената способност и постигнување на интероперабилност со НАТО алијансата, како и рамноправно учество со коалиционите сили во операции предводени од ОН, ЕУ и НАТО.

во илјади денари

Извор на финансирање Категорија	Година		
	2010	2011	2012
Основен буџет	261.680	485.000	572.000
630 42 СТОКИ И УСЛУГИ	19.680	35.000	42.000
630 48 КАПИТАЛНИ РАСХОДИ	242.000	450.000	530.000
Вкупно	261.680	485.000	572.000

Раздел 05003 ДИРЕКЦИЈА ЗА ЗАШТИТА И СПАСУВАЊЕ

Потпрограма **МА ПОМОШ ПРИ ТРАНЗИЦИЈА И ИНСТИТУЦИОНАЛНА НАДГРАДБА**

Опис и цели Терминот Програми и Агенции на Заедницата е интегриран сет на активности усвоен од ЕУ поради промовирање на соработката помеѓу земјите членки на ЕУ во различни специфични области поврзани со политиките на ЕУ во период од неколку години кои се подготвуваат врз база на алокации од Генералниот Буџет на ЕУ. Учество во Програми и Агенции на Заедницата е овозможено и на земјите кандидати за членство во ЕУ и истите би им биле од голема корист за запознавање на нивните граѓани со политиките и методи на ЕУ. Секоја земја сама одлучува во кои Програми на Заедницата има интерес да учествува, а самото учество подразбира обврска за плаќање на влезен билет (entry ticket) во Буџетот на ЕУ. Средствата планирани во рамките на оваа потпрограма се наменети за плаќање на влезен билет (entry ticket) во Буџетот на ЕУ.

во илјади денари

Извор на финансирање Категорија	Година		
	2010	2011	2012
Основен буџет	2.153	646	861
630 42 СТОКИ И УСЛУГИ	2.153	646	861
Донации	0	1.507	1.292
785 42 СТОКИ И УСЛУГИ	0	1.507	1.292
Вкупно	2.153	2.153	2.153

Раздел 05004 ЦЕНТАР ЗА УПРАВУВАЊЕ СО КРИЗИ

Потпрограма 3А ВОСПОСТАВУВАЊЕ НА КОМУНИКАЦИСКО - ИНФОРМАТИВЕН СИСТЕМ СО ЕДИНСТВЕН БРОЈ НА ПОВИКУВАЊЕ

Опис и цели Воведувањето на единствен европски број за итни повици Е-112 има за цел да се подобри достапноста и нивото на управување со итните повици, да се намали потребното време за одговор на итните повици, да се спасат животи и да се заштитат имоти со ефикасно, брзо и координирано дејствување на службите за итна помош во Република Македонија. Системот Е-112 ќе ги прима сите повици за итност од целата територија на Република Македонија, ќе ги прибира информациите за итните настани, ќе ги активира ресурсите за справување со итните настани и ќе обезбедува комуникациска и координативна функција. Системот ќе биде структуриран од три регионални центри кои ќе бидат целосно интегрирани и комуникациски поврзани во еден систем. Активностите за воведувањето на Е-112 во Република Македонија се реализираат во две фази. Првата фаза е концептуалното дефинирање на Е-112, а втората фаза е имплементација на Е-112. Физибилити студијата треба да го содржи техничкото решение за системот Е-112 и да претставува целосна подготовка на тендерската документација, да даде временска рамка и приоритети поврзани со фазите на имплементација, начинот на изведба, просторните потреби, човечките ресурси, институционалните капацитети на партиципиентите, финансиската одржливост на системот и сл. После изработката на физибилити студијата и дефинирањето на начинот на финансирање на имплементацијата на Е-112, ќе следи спроведување на тендерски процес за избор на имплементатор во согласност со решенијата предвидени со физибилити студијата. Со реализација на планираните активности се очекува зголемена сигурност на граѓаните и општеството во целина, заштита на имотот, намалување на смртноста и штетите од итните настани, ефикасно и рационално користење на ресурсите, зголемена економичност во работата на службите за итна помош, можност за мониторинг на состојбата и чување на податоци, водење на статистика и симулирање на сценарија за итни настани, донесување на навремени и квалитетни одлуки, воедначена функционалност на итните служби, единствена техничко-информатичко комуникациска средина за сите итни служби, скратување на времето потребно за интервенција на службите за итна помош и сл.

во илјади денари

Извор на финансирање Категорија	Година		
	2010	2011	2012
Основен буџет	3.000	60.000	60.000
630 48 КАПИТАЛНИ РАСХОДИ	3.000	60.000	60.000
Вкупно	3.000	60.000	60.000

Раздел 06001 МИНИСТЕРСТВО ЗА ВНАТРЕШНИ РАБОТИ

Потпрограма 1Б РЕКОНСТРУКЦИЈА И ОПРЕМУВАЊЕ НА ЗГРАДИ

Опис и цели Во рамките на оваа потпрограма ќе се реализираат активностите поврзани со изградбата, реконструкцијата и адаптацијата на капацитетите кои служат за сместување, одмор и рекреација на вработените и подобрување на квалитетот на сместувачките услугите. Притоа, ќе се врши редовно одржување, реновирање на веќе постоечките објекти за одмор, а се со цел да се постигнат подобри и поквалитетни услови за сместување на вработените од Министерството.

во илјади денари

Извор на финансирање Категорија	Година		
	2010	2011	2012
Самофинансирачки активности	20.000	10.000	10.000
787 48 КАПИТАЛНИ РАСХОДИ	20.000	10.000	10.000
Вкупно	20.000	10.000	10.000

Потпрограма 2А РЕФОРМИ ВО ПОЛИЦИЈА

Опис и цели Во рамките на оваа потпрограма се предвидени активности од Проектот Реформи на полицијата преку кои ќе се овозможи креирање на современа полиција, согласно ЕУ стандардите, одржување на поволна безбедносна состојба, спроведување на владеење на правото согласно националното законодавство, вклопување во регулативите и стандардите на ЕУ во сите аспекти на полициското работење. Воедно, ќе се постигне подобро, поефикасно и поефективно функционирање на полициските служби, висока стапка на откривање на криминал и повисока стапка на кривично гонење.

во илјади денари

Извор на финансирање Категорија	Година		
	2010	2011	2012
Основен буџет	1.068.646	1.119.831	998.152
630 48 КАПИТАЛНИ РАСХОДИ	1.068.646	1.119.831	998.152
Вкупно	1.068.646	1.119.831	998.152

Раздел 06001 МИНИСТЕРСТВО ЗА ВНАТРЕШНИ РАБОТИ

Потпрограма 2Б РЕКОНСТРУКЦИЈА И ОПРЕМУВАЊЕ НА ЗГРАДИ

Опис и цели Во рамки на оваа потпрограма ќе се реализираат активности поврзани со изградба, реконструкција и адаптација на објекти преку кои ќе се подобрат условите за работа на вработените во МВР, обезбедување на соодветна инфраструктура согласно европските стандарди и нивно материјално-техничко опремување.

во илјади денари

Извор на финансирање Категорија	Година		
	2010	2011	2012
Основен буџет	130.950	200.000	200.000
630 48 КАПИТАЛНИ РАСХОДИ	130.950	200.000	200.000
Вкупно	130.950	200.000	200.000

Потпрограма МА ПОМОШ ПРИ ТРАНЗИЦИЈА И ИНСТИТУЦИОНАЛНА НАДГРАДБА

Опис и цели Во рамките на оваа потпрограма се планирани средства за задолжително кофинансирање кон ИПА за проектите Реформи во полицијата и Интегрирано гранично управување, кои се финансираат централизирано. Во рамки на националната програма ИПА 2007 предвидено е имплементирање на проектно фише насловено како Поддршка за имплементација на Стратегијата за полициска реформа. Со ова фише се предвидуваат 3 активности меѓу кои и Обезбедување на соодветна инфраструктура (реконструкција на полциските станици Центар, Гази Баба, Бит Пазар, Карпош, Гостивар, Прилеп, Штип, Гевгелија) во делот на просториите за задржување и прихват на лица. Со националната програма ИПА 2008 предвидено е спроведување на едно проектно фише насловено како Интегрирано гранично управување. Со ова фише предвидени се компонентите: ТЕТРА систем и надградба на Полициска станица за ОДГ во делот кон Србија и Албанија.

во илјади денари

Извор на финансирање Категорија	Година		
	2010	2011	2012
Основен буџет	22.060	26.445	42.047
630 42 СТОКИ И УСЛУГИ	2.460	1.538	2.152
630 48 КАПИТАЛНИ РАСХОДИ	19.600	24.907	39.895
Вкупно	22.060	26.445	42.047

Раздел 07001 МИНИСТЕРСТВО ЗА ПРАВДА

Потпрограма 1А РЕКОНСТРУКЦИЈА И ОПРЕМУВАЊЕ НА ПОДРАЧНИ ОДДЕЛЕНИЈА

Опис и цели Во рамките на оваа потпрограма планирани се активности за реконструкција и опремување на 34 подрачни одделенија, со цел подобрување на условите за работа на подрачните одделенија. Со реализација на планираните активности ќе се обезбеди континуирано и непречено функционирање на 34 подрачни одделенија.

во илјади денари

Извор на финансирање Категорија	Година		
	2010	2011	2012
Основен буџет	1.000	2.000	1.000
630 48 КАПИТАЛНИ РАСХОДИ	1.000	2.000	1.000
Вкупно	1.000	2.000	1.000

Потпрограма 1Б РЕКОНСТРУКЦИЈА И ОПРЕМУВАЊЕ НА ЈАВНИТЕ ОБВИНИТЕЛСТВА

Опис и цели Во рамките на оваа потпрограма ќе се реализираат активностите кои ја поддржуваат реализацијата на програмските задачи поврзани со обезбедување на општите услови за остварување на основната функција на јавното обвинителство како единствен и самостоен државен орган кои ги гони сторителите на кривични дела и на други со закон утврдени казниви дела.

во илјади денари

Извор на финансирање Категорија	Година		
	2010	2011	2012
Основен буџет	3.000	1.000	1.000
630 48 КАПИТАЛНИ РАСХОДИ	3.000	1.000	1.000
Вкупно	3.000	1.000	1.000

Раздел 07001 МИНИСТЕРСТВО ЗА ПРАВДА

Потпрограма ГА РЕФОРМА НА СУДСТВОТО

Опис и цели Целта на потпрограмата е да придонесе за подобрување на судската ефикасност и ефективност, како и деловната клима преку: (1) имплементација на законите кои произлегуваат од Стратегијата за реформи во судството, спроведување на обуки за стратешко и оперативно управување со правосудните органи, како и за автоматизирање на нивната работа и (2) подобрување на судската инфраструктура.

во илјади денари

Извор на финансирање Категорија	Година		
	2010	2011	2012
Основен буџет	11.993	23.300	0
630 42 СТОКИ И УСЛУГИ	2.993	2.300	0
630 48 КАПИТАЛНИ РАСХОДИ	9.000	21.000	0
Заеми	110.358	121.400	0
786 42 СТОКИ И УСЛУГИ	16.788	11.400	0
786 48 КАПИТАЛНИ РАСХОДИ	93.570	110.000	0
Вкупно	122.351	144.700	0

Раздел 07001 МИНИСТЕРСТВО ЗА ПРАВДА

Потпрограма МА ПОМОШ ПРИ ТРАНЗИЦИЈА И ИНСТИТУЦИОНАЛНА НАДГРАДБА

Опис и цели Целта на проектот е јакнење на независноста и ефикасноста на судството преку јакнење на институционалниот капацитет на Академијата за обука на судии и обвинители.

во илјади денари

Извор на финансирање Категорија	Година		
	2010	2011	2012
Основен буџет	10.762	6.226	2.767
630 42 СТОКИ И УСЛУГИ	10.762	1.076	2.767
630 48 КАПИТАЛНИ РАСХОДИ	0	5.150	0
Донации	0	9.686	8.610
785 42 СТОКИ И УСЛУГИ	0	9.686	8.610
Вкупно	10.762	15.912	11.377

Раздел 07002 УПРАВА ЗА ИЗВРШУВАЊЕ НА САНКЦИИ

Потпрограма 3А ИЗГРАДБА, РЕКОНСТРУКЦИЈА И ОПРЕМУВАЊЕ НА КАЗНЕНО-ПОПРАВНИТЕ УСТАНОВИ

Опис и цели Основната цел на оваа потпрограма е подобрување на условите во казнено-поправните установи преку реконструкција на казнено-поправните установи и согласно меѓународните стандарди, со цел обезбедување на квалитетен третман на осудените и малолетните лица, похуман однос меѓу вработените и осудените лица, подобро менаџирање и управување, зголемување на безбедноста во установите преку набавка на техничка опрема заради поефикаснаборба против корупцијата на вработените во казнено-поправните установи

во илјади денари

Извор на финансирање Категорија	Година		
	2010	2011	2012
Основен буџет	43.500	60.000	60.000
630 48 КАПИТАЛНИ РАСХОДИ	43.500	60.000	60.000
Вкупно	43.500	60.000	60.000

Потпрограма 3Б РЕФОРМИ НА КАЗНЕНО-ПОПРАВНИТЕ УСТАНОВИ

Опис и цели Основната цел на оваа потпрограма е унапредување на процесот на извршување на санкциите преку заокружување на реформите во пенитенцијарниот систем потпомогнато со заем од Банката за развој при Советот на Европа. Во текот на 2010 година ќе започне имплементација на Проектот „Реконструкција на казнено-поправните и воспитно поправните установи,,

во илјади денари

Извор на финансирање Категорија	Година		
	2010	2011	2012
Основен буџет	40.000	40.000	40.000
630 42 СТОКИ И УСЛУГИ	4.400	5.200	5.200
630 48 КАПИТАЛНИ РАСХОДИ	35.600	34.800	34.800
Заеми	122.600	122.600	122.600
786 42 СТОКИ И УСЛУГИ	7.985	7.985	7.985
786 48 КАПИТАЛНИ РАСХОДИ	114.615	114.615	114.615
Вкупно	162.600	162.600	162.600

Раздел 07003 УПРАВА ЗА ВОДЕЊЕ НА МАТИЧНИТЕ КНИГИ

Потпрограма 2А РЕКОНСТРУКЦИЈА И ОПРЕМУВАЊЕ НА ПОДРАЧНИ ОДДЕЛЕНИЈА, ПОДРАЧНИ И МЕСНИ КАНЦЕЛАРИИ

Опис и цели Целта на потпрограмата е реконструкција на деловен простор и создавање услови за поставување на мрежна инсталација и стандардни шалтерски пунктови во 8 подрачни одделенија и 26 подрачни канцеларии на Управата за водење на матичните книги, како и купување на мебел и поставување на стандардни технички пунктови за 34 подрачни организациони единици на Управата.

во илјади денари

Извор на финансирање Категорија	Година		
	2010	2011	2012
Основен буџет	2.500	6.000	3.000
630 48 КАПИТАЛНИ РАСХОДИ	2.500	6.000	3.000
Вкупно	2.500	6.000	3.000

Раздел 09001 МИНИСТЕРСТВО ЗА ФИНАНСИИ

Потпрограма 1А **ДОИЗГРАДБА НА ЗГРАДА НА МИНИСТЕРСТВО ЗА ФИНАНСИИ (ОБЈЕКТ НА БАНКА ЗА НАДВОРЕШНА ТРГОВИЈА)**

Опис и цели Во рамките на оваа потпрограма се опфатени активностите во врска со градежните работи кои ќе се извршуваат на објектот Банка за надворешна трговија, која е во сопственост на Министерството за финансии. Со доизградбата на објектот ќе се овозможи просторно сместување на Министерството за финансии во сопствен објект, како трајно решение на проблемот за просторно сместување на Министерството кое во моментот изнајмува деловни простории за сместување и плаќа високи износи на кирии и закупнини. Со доизградба на зградата би се надминал и проблемот на просторна оддалеченост на дисперзираните сектори на Министерството за финансии, чие моментално сместување е во различни деловни објекти.

во илјади денари

Извор на финансирање Категорија	Година		
	2010	2011	2012
Основен буџет	180.000	300.000	200.000
630 48 КАПИТАЛНИ РАСХОДИ	180.000	300.000	200.000
Вкупно	180.000	300.000	200.000

Раздел 09001 МИНИСТЕРСТВО ЗА ФИНАНСИИ

Потпрограма 2А ПРОЕКТ ЗА ПОДОБРУВАЊЕ НА ОПШТИНСКИТЕ УСЛУГИ

Опис и цели Во рамките на оваа потпрограма опфатен е Проектот за подобрување на општинските услуги, финансиски поддржан со заем од Меѓународната банка за обнова и развој - Светска банка. Проектот се реализира преку финансирање на општините или јавните претпријатија основани од општините, по пат на задолжување со on-lending аранжман и истиот има за цел да овозможи реализирање на општинските проекти кои ќе придонесат за зголемување на приходите на општината или јавните претпријатија како и намалување на оперативните трошоци на истите. На ваков начин ќе се обезбеди подобрување на перформансите на општината, квалитетот на комуналните и другите општински услуги како и развој и зајакнување на општинските надлежности и функции уредени со Законот за единиците на локалната самоуправа. Ефектите од имплементацијата на овој проект се подобрување на локалната отчетност, ефикасност и финансиска одржливост на општините и јавните претпријатија учеснички во проектот.

во илјади денари

Извор на финансирање Категорија	Година		
	2010	2011	2012
Основен буџет	0	36.800	36.786
630 42 СТОКИ И УСЛУГИ	0	6.800	6.786
630 46 СУБВЕНЦИИ И ТРАНСФЕРИ	0	30.000	30.000
Заеми	122.620	190.930	208.756
786 42 СТОКИ И УСЛУГИ	12.300	30.000	28.461
786 45 КАМАТНИ ПЛАЌАЊА	1.170	0	0
786 46 СУБВЕНЦИИ И ТРАНСФЕРИ	107.350	160.930	180.000
786 48 КАПИТАЛНИ РАСХОДИ	1.800	0	294
Вкупно	122.620	227.730	245.542

Раздел 09002 МИНИСТЕРСТВО ЗА ФИНАНСИИ - ФУНКЦИИ НА ДРЖАВАТА

Потпрограма МА ПОМОШ ПРИ ТРАНЗИЦИЈА И ИНСТИТУЦИОНАЛНА НАДГРАДБА

Опис и цели Во рамките на првата компонента од инструментот за предпристапна помош ИПА се опфатени проекти кои се реализираат преку повеќе министерства и државни органи и тоа во следниве области: а) Добро владеење и владеење на правото во кој проектите имаат за цел исполнување на политичките критериуми, градење на институциите и јакнење на капацитетите за децентрализирано управување со фондовите од ЕУ б) Економски развој и социјална кохезија во кој проектите се наменети за подобрување на инвестиционата клима, подобрување на административните капацитети на централно и локално ниво во областа на фискалната политика (наплата на даноци, контрола на трошоците и сл) и институционална надградба во областа на регионалната политика како придонес за подобра имплементација на националните и регионалните развојни планови в) Acquis во кој проектите се поврзани со законодавството на ЕУ во областа на јавните финансии, статистика, царинско работење, институционално зајакнување на капацитетите на регулаторните тела, дирекции, инспекторати и управување со земјиштето г) Техничка помош во кој проектите се наменети за поддршка при подготовка на проекти (изработка на тендерско досие и друга проектна документација како поддршка за реализација на компонентите 3 4 и 5).

во илјади денари

Извор на финансирање Категорија	Година		
	2010	2011	2012
Основен буџет	0	80.231	82.786
630 42 СТОКИ И УСЛУГИ	0	44.595	41.945
630 48 КАПИТАЛНИ РАСХОДИ	0	35.636	40.841
Донации	12.238	598.906	594.670
785 42 СТОКИ И УСЛУГИ	12.238	461.698	435.732
785 46 СУБВЕНЦИИ И ТРАНСФЕРИ	0	30.296	36.414
785 48 КАПИТАЛНИ РАСХОДИ	0	106.912	122.524
Вкупно	12.238	679.137	677.456

Раздел 09002 МИНИСТЕРСТВО ЗА ФИНАНСИИ - ФУНКЦИИ НА ДРЖАВАТА

Потпрограма МБ ПРЕКУГРАНИЧНА СОРАБОТКА

Опис и цели Втората компонента од инструментот за предпристапна помош ИПА има за цел да ја зајакне соработката помеѓу пограничните региони на Република Македонија со сите соседни земји со цел обезбедување и развој на добрососедските односи, зајакнување на стабилноста, безбедноста и просперитетот во заедничките односи на сите земји и поттикнување на нивниот рамномерен развој. Координацијата на активностите околу реализацијата на средствата од втората компонента на ИПА е обврска пренесена на Министерството за локална самоуправа.

во илјади денари

Извор на финансирање Категорија	Година		
	2010	2011	2012
Основен буџет	0	9.545	9.853
630 42 СТОКИ И УСЛУГИ	0	2.000	1.898
630 46 СУБВЕНЦИИ И ТРАНСФЕРИ	0	7.545	7.955
Донации	0	54.140	55.838
785 42 СТОКИ И УСЛУГИ	0	11.385	10.758
785 46 СУБВЕНЦИИ И ТРАНСФЕРИ	0	42.755	45.080
Вкупно	0	63.685	65.691

Раздел 09002 МИНИСТЕРСТВО ЗА ФИНАНСИИ - ФУНКЦИИ НА ДРЖАВАТА

Потпрограма МВ РЕГИОНАЛЕН РАЗВОЈ

Опис и цели Третата компонента од инструментот за предпристапна помош ИПА има за цел да ја подготви земјата за користење на средствата од Структурните и Кохезионите фондови на ЕУ. Со Оперативната програма за регионален развој ќе се финансираат проекти во областа на транспортот (70-80% од вкупните алокации) и проекти во областа на животната средина (20-30% од вкупните алокации). Имплементатори на проектите финансирани во рамките на третата компонента на ИПА се Министерството за транспорт и врски и Министерството за животна средина и просторно планирање.

во илјади денари

Извор на финансирање Категорија	Година		
	2010	2011	2012
Основен буџет	2.143	167.430	446.225
630 42 СТОКИ И УСЛУГИ	2.143	44.252	35.657
630 48 КАПИТАЛНИ РАСХОДИ	0	123.178	410.568
Донации	6.430	956.991	1.231.998
785 42 СТОКИ И УСЛУГИ	6.430	99.546	40.553
785 48 КАПИТАЛНИ РАСХОДИ	0	857.445	1.191.445
Вкупно	8.573	1.124.421	1.678.223

Раздел 09002 МИНИСТЕРСТВО ЗА ФИНАНСИИ - ФУНКЦИИ НА ДРЖАВАТА

Потпрограма МГ РАЗВОЈ НА ЧОВЕЧКИ РЕСУРСИ

Опис и цели Четвртата компонента од инструментот за предпристапна помош ИПА ги поддржува проектите во областа на вработувањето, образованието и социјалното вклучување. Проектите во областа на вработувањето имаат за цел привлекување и поттикнување на вработувањето преку подобрување на информатичката инфраструктура на Агенцијата за вработување, поддршка при спроведување на Стратегијата за вработување, подобрување на состојбата на младите луѓе, жените и невработените лица на пазарот на труд. Проектите во областа на образованието се насочени кон инвестиции во човечки капитал преку подобрување на образовниот процес во насока на негово прилагодување на потребите на пазарот на труд, како и подеднаков пристап за сите етнички заедници до образовните институции. Проектите во областа на социјалното вклучување се насочени кон зајакнување на интегрирањето на луѓе со посебни потреби, развој на инфраструктура за алтернативни форми на социјални услуги, унапредување на социјалната вклученост, интегрирање на малцинствата, како и активно учество на граѓанскиот сектор. Во реализацијата на проектите финансирани во рамките на четвртата компонента од ИПА учествува Министерството за труд и социјална политика и Министерството за образование и наука.

во илјади денари

Извор на финансирање Категорија	Година		
	2010	2011	2012
Основен буџет	24.245	89.838	43.595
630 42 СТОКИ И УСЛУГИ	14.990	64.904	29.435
630 46 СУБВЕНЦИИ И ТРАНСФЕРИ	9.255	16.974	14.160
630 48 КАПИТАЛНИ РАСХОДИ	0	7.960	0
Донации	104.395	509.085	248.743
785 42 СТОКИ И УСЛУГИ	52.120	367.789	166.801
785 46 СУБВЕНЦИИ И ТРАНСФЕРИ	52.275	96.186	81.942
785 48 КАПИТАЛНИ РАСХОДИ	0	45.110	0
Вкупно	128.640	598.923	292.338

Раздел 09002 МИНИСТЕРСТВО ЗА ФИНАНСИИ - ФУНКЦИИ НА ДРЖАВАТА

Потпрограма МД РУРАЛЕН РАЗВОЈ

Опис и цели Петтата компонента од инструментот за предпристапна помош ИПА ги поддржува проектите кои ќе овозможат достигнување на стандардите на ЕУ воспоставени во областа на земјоделското производство, како и преработката на храна и руралниот развој. Помошта преку оваа компонента е насочена кон поддршка на проекти поврзани со инвестиции во земјоделски и преработувачки капацитети и маркетинг на земјоделски производи и риба, како и подобрување и развој на руралната инфраструктура и обука на земјоделците.

во илјади денари

Извор на финансирање Категорија	Година		
	2010	2011	2012
Основен буџет	150	500	500
630 42 СТОКИ И УСЛУГИ	150	500	500
Донации	50.000	300.000	300.000
785 48 КАПИТАЛНИ РАСХОДИ	50.000	300.000	300.000
Вкупно	50.150	300.500	300.500

Раздел 09003 ЦАРИНСКА УПРАВА НА РЕПУБЛИКА МАКЕДОНИЈА

Потпрограма МА ПОМОШ ПРИ ТРАНЗИЦИЈА И ИНСТИТУЦИОНАЛНА НАДГРАДБА

Опис и цели Терминот Програми и Агенции на Заедницата е интегриран сет на активности усвоен од ЕУ поради промовирање на соработката помеѓу земјите членки на ЕУ во различни специфични области поврзани со политиките на ЕУ во период од неколку години кои се подготвуваат врз база на алокации од Генералниот Буџет на ЕУ. Учество во Програми и Агенции на Заедницата е овозможено и на земјите кандидати за членство во ЕУ и истите би им биле од голема корист за запознавање на нивните граѓани со политиките и методи на ЕУ. Секоја земја сама одлучува во кои Програми на Заедницата има интерес да учествува, а самото учество подразбира обврска за плаќање на влезен билет (entry ticket) во Буџетот на ЕУ. Царинската управа е носител на Програмата Царина (Customs) која има за цел воспоставување на електронски системи за размена на информации помеѓу националните администрации, спроведување на тренинг семинари за царински службеници и експерти, размена на службеници помеѓу национални администрации итн. Средствата планирани во рамките на оваа потпрограма се наменети за плаќање на влезен билет (entry ticket) во Буџетот на ЕУ.

во илјади денари

Извор на финансирање Категорија	Година		
	2010	2011	2012
Основен буџет	5.784	28.480	12.538
630 42 СТОКИ И УСЛУГИ	1.784	1.230	1.538
630 48 КАПИТАЛНИ РАСХОДИ	4.000	27.250	11.000
Донации	1.292	1.845	1.538
785 42 СТОКИ И УСЛУГИ	1.292	1.845	1.538
Вкупно	7.076	30.325	14.076

Раздел 09005 УПРАВА ЗА ЈАВНИ ПРИХОДИ

Потпрограма МА ПОМОШ ПРИ ТРАНЗИЦИЈА И ИНСТИТУЦИОНАЛНА НАДГРАДБА

Опис и цели Терминот Програми и Агенции на Заедницата е интегриран сет на активности усвоен од ЕУ поради промовирање на соработката помеѓу земјите членки на ЕУ во различни специфични области поврзани со политиките на ЕУ во период од неколку години кои се подготвуваат врз база на алокации од Генералниот Буџет на ЕУ. Учество во Програми и Агенции на Заедницата е овозможено и на земјите кандидати за членство во ЕУ и истите би им биле од голема корист за запознавање на нивните граѓани со политиките и методи на ЕУ. Секоја земја сама одлучува во кои Програми на Заедницата има интерес да учествува, а самото учество подразбира обврска за плаќање на влезен билет (entry ticket) во Буџетот на ЕУ. Управата за јавни приходи е носител на Програмата-Fiscalis која има за цел подобрување на функционирањето на даночните системи во внатрешниот пазар преку подобрување на соработката меѓу земјите, нивните администрации и службените лица. Средствата планирани во рамките на оваа потпрограма се наменети за плаќање на влезен билет (entry ticket) во Буџетот на ЕУ.

во илјади денари

Извор на финансирање Категорија	Година		
	2010	2011	2012
Основен буџет	5.287	984	1.230
630 42 СТОКИ И УСЛУГИ	1.169	984	1.230
630 48 КАПИТАЛНИ РАСХОДИ	4.118	0	0
Донации	1.292	1.476	1.230
785 42 СТОКИ И УСЛУГИ	1.292	1.476	1.230
Вкупно	6.579	2.460	2.460

Раздел 10001 МИНИСТЕРСТВО ЗА ЕКОНОМИЈА

Потпрограма БВ ЕЛЕКТРИФИКАЦИЈА НА СЕЛА

Опис и цели Во рамките на оваа потпрограма се опфатени активности за електрификација на населени села со цел постигнување на целосна електрифицираност на Во рамките на оваа потпрограма се опфатени активности за електрификација на населени села со цел постигнување на целосна електрифицираност на селата во Република Македонија и создавање на можности за поинтензивен и порамномерен економски развој на земјата, а со тоа и услови за намалување на сиромаштијата. На ваков начин би се очекувало враќање на жителите од напуштените села и развој на земјоделството, сточарството и шумарството во овие региони. Поради глобалната економска криза, планираните активности нема да се реализираат во текот на 2010 година.

во илјади денари

Извор на финансирање Категорија	Година		
	2010	2011	2012
Основен буџет	0	10.000	13.000
630 48 КАПИТАЛНИ РАСХОДИ	0	10.000	13.000
Вкупно	0	10.000	13.000

Потпрограма ДВ ТЕХНОЛОШКИ ИНДУСТРИСКИ РАЗВОЈНИ ЗОНИ

Опис и цели Во текот на 2010 година ќе продолжат активностите за доуредување на ТИРЗ Скопје 1, започнување на изградба на ТИРЗ Скопје 2, ТИРЗ Штип, донесување на акт за основање и започнување на изградба на ТИРЗ Тетово, изработка на техничка документација за изведба на инфраструктурни објекти за ТИРЗ Прилеп, ТИРЗ Гевгелија, ТИРЗ Радовиш, изготвување на урбанистички проекти за ТИРЗ Крива Паланка, ТИРЗ Струмица, ТИРЗ Струга и ТИРЗ Кичево.

во илјади денари

Извор на финансирање Категорија	Година		
	2010	2011	2012
Основен буџет	459.000	537.600	516.500
630 48 КАПИТАЛНИ РАСХОДИ	459.000	537.600	516.500
Самофинансирачки активности	17.000	18.000	21.500
787 48 КАПИТАЛНИ РАСХОДИ	17.000	18.000	21.500
Вкупно	476.000	555.600	538.000

Раздел 10001 МИНИСТЕРСТВО ЗА ЕКОНОМИЈА

Потпрограма ДГ ПОДДРШКА НА РАЗВОЈОТ НА МАЛИ И СРЕДНИ ПРЕТПРИЈАТИЈА

Опис и цели Во 2010 година ќе продолжат активностите за поддршка и кофинансирање на постоечките бизнис центри, бизнис инкубатори, воспоставување на SME Портал, имплементација на ваучерски систем на советување, поддршка на претприемачко образование, организирање на европска недела за МСП и организирање на кампањи за воведување на стандарди за квалитет и подигање на свеста за правата од интелектуална сопственост.

во илјади денари

Извор на финансирање Категорија	Година		
	2010	2011	2012
Основен буџет	6.404	10.550	10.700
630 42 СТОКИ И УСЛУГИ	400	550	700
630 46 СУБВЕНЦИИ И ТРАНСФЕРИ	6.004	10.000	10.000
Вкупно	6.404	10.550	10.700

Раздел 10001 МИНИСТЕРСТВО ЗА ЕКОНОМИЈА

Потпрограма МА ПОМОШ ПРИ ТРАНЗИЦИЈА И ИНСТИТУЦИОНАЛНА НАДГРАДБА

Опис и цели Терминот Програми и Агенции на Заедницата е интегриран сет на активности усвоен од ЕУ поради промовирање на соработката помеѓу земјите членки на ЕУ во различни специфични области поврзани со политиките на ЕУ во период од неколку години кои се подготвуваат врз база на алокации од Генералниот Буџет на ЕУ. Учество во Програми и Агенции на Заедницата е овозможено и на земјите кандидати за членство во ЕУ и истите би им биле од голема корист за запознавање на нивните граѓани со политиките и методи на ЕУ. Секоја земја сама одлучува во кои Програми на Заедницата има интерес да учествува, а самото учество подразбира обврска за плаќање на влезен билет (entry ticket) во Буџетот на ЕУ. Министерството за економија е носител на Програмата за конкурентност и иновација која има за цел обединување во заедничкото подрачје на конкурентноста, продуктивноста, иновативниот капацитет и одржливиот развој. Средствата планирани во рамките на оваа потпрограма се наменети за плаќање на влезен билет (entry ticket) во Буџетот на ЕУ.

во илјади денари

Извор на финансирање Категорија	Година		
	2010	2011	2012
Основен буџет	6.700	29.286	15.037
630 42 СТОКИ И УСЛУГИ	6.700	10.836	13.807
630 48 КАПИТАЛНИ РАСХОДИ	0	18.450	1.230
Донации	4.133	14.871	16.451
785 42 СТОКИ И УСЛУГИ	4.133	14.871	16.451
Вкупно	10.833	44.157	31.488

Раздел 10002 АГЕНЦИЈА ЗА СТРАНСКИ ИНВЕСТИЦИИ

Потпрограма ДЕ ПОДДРШКА НА ИНВЕСТИЦИОНИ ВЛОЖУВАЊА

Опис и цели Основна цел на оваа потпрограма е доделување на државна помош на корисници во технолошко индустриските развојни зони со кои Владата на Република Македонија има потпишано или ќе потпише меморандуми за разбирање и договор за инвестиционо вложување. Доделената државна помош е во форма на помош за обука и усовршување на новонаеманите лица, учество во трошоците за изградба на градежни објекти, ослободувања од надоместоци за одржување на градежни објекти и засолништа и други погодности уредени во Законот за технолошко-индустриски развојни зони. Со реализација на активностите во оваа потпрограма ќе се зголеми приливот на странски инвестиции, како и бројот на нови вработувања.

во илјади денари

Извор на финансирање Категорија	Година		
	2010	2011	2012
Основен буџет	90.000	200.000	210.000
630 46 СУБВЕНЦИИ И ТРАНСФЕРИ	90.000	200.000	210.000
Донации	505	0	0
785 42 СТОКИ И УСЛУГИ	505	0	0
Вкупно	90.505	200.000	210.000

Раздел 12101 МИНИСТЕРСТВО ЗА ЖИВОТНА СРЕДИНА И ПРОСТОРНО ПЛАНИРАЊЕ

Потпрограма 2А КАСКАДНИ ПРЕГРАДИ НА РЕКА ВАРДАР

Опис и цели Изградбата на каскадните прегради по реката Вардар подразбира изградба на пречистителни станици во општина Ѓорче Петров и Сарај, како и уредување на речното корито на реката Вардар. Со реализацијата на овој проект ќе се постигне заштита на квалитетот на водите на реката Вардар од фекалните води кои се влеваат од териториите на општина Ѓорче Петров и Сарај, заштита на бунарското подрачје Нерези-Лепенец од кој се водоснабдува градот Скопје и естетско уредување на коритото на река Вардар во централното градско подрачје.

во илјади денари

Извор на финансирање Категорија	Година		
	2010	2011	2012
Основен буџет	75.000	80.000	85.000
630 48 КАПИТАЛНИ РАСХОДИ	75.000	80.000	85.000
Вкупно	75.000	80.000	85.000

Потпрограма 2Б ДОЈРАНСКО ЕЗЕРО

Опис и цели Во рамките на оваа потпрограма е опфатена изградбата на 10 нови бунари со цел зголемување на капацитетот на изворникот за вода за обезбедување на дополнителни количини на вода за хидросистемот Дојранско Езеро и за новиот систем за наводнување Палџурци.

во илјади денари

Извор на финансирање Категорија	Година		
	2010	2011	2012
Основен буџет	74.000	87.000	66.000
630 48 КАПИТАЛНИ РАСХОДИ	74.000	87.000	66.000
Вкупно	74.000	87.000	66.000

Раздел 13001 МИНИСТЕРСТВО ЗА ТРАНСПОРТ И ВРСКИ

Потпрограма 2В ИЗГРАДБА НА СОЦИЈАЛНИ СТАНОВИ

Опис и цели Прашањето за социјално домување бара комплексен приод од страна на државата и оттука потребата од реализација на Проектот за изградба на социјалните станovi. Крајна цел од изградбата на социјалните станovi е намалување на сиромаштијата што е есенцијална претпоставка за обезбедување на хумани услови на живот, реафирмација на семејството, како и постигнување одржлив економски и социјален развој.

во илјади денари

Извор на финансирање Категорија	Година		
	2010	2011	2012
Основен буџет	0	80.000	90.000
630 48 КАПИТАЛНИ РАСХОДИ	0	80.000	90.000
Заеми	215.000	551.790	787.833
786 48 КАПИТАЛНИ РАСХОДИ	215.000	551.790	787.833
Вкупно	215.000	631.790	877.833

Потпрограма 2Д АВТОБУСИ ЗА ЈАВЕН ГРАДСКИ ПРЕВОЗ

Опис и цели Основна цел на оваа потпрограма е квалитетно и ефикасно задоволување на потребите за современ јавен градски превоз во главниот град како предуслов за поквалитено живеење на населението. Со оглед дека постојните автобуси се карактеризираат со застареност и неможност да се одвива сообраќајот со проектираните брзини на движење, со планираната набавка на нови автобуси се очекува овозможување на сигурен, брз и безбеден јавен градски сообраќај.

во илјади денари

Извор на финансирање Категорија	Година		
	2010	2011	2012
Основен буџет	370.000	860.000	890.000
630 48 КАПИТАЛНИ РАСХОДИ	370.000	860.000	890.000
Вкупно	370.000	860.000	890.000

Раздел 13001 МИНИСТЕРСТВО ЗА ТРАНСПОРТ И ВРСКИ

Потпрограма 3А КАСКАДНИ ПРЕГРАДИ НА РЕКА ВАРДАР ЗА ОПШТИНИТЕ САРАЈ И ЃОРЧЕ ПЕТРОВ

Опис и цели Изградбата на каскадните прегради по реката Вардар подразбира изградба на канализациона мрежа во општина Ѓорче Петров, изградба на колекторски системи во општина Сарај и изградба на колектори по левиот брег и десниот брег на реката Вардар до идната пречистителна станица во Скопје. Со реализацијата на овој проект ќе се постигне заштита на квалитетот на водите на реката Вардар од фекалните води кои се влеваат од териториите на општините Сарај и Ѓорче Петров, заштита на бунарското подрачје Нерези-Лепенец од кој се снабдува градот Скопје, како и естетско уредување на коритото на реката Вардар во централното градско подрачје.

во илјади денари

Извор на финансирање Категорија	Година		
	2010	2011	2012
Основен буџет	50.000	66.000	0
630 48 КАПИТАЛНИ РАСХОДИ	50.000	66.000	0
Вкупно	50.000	66.000	0

Потпрограма 3S ЖИЧАРА ОД СРЕДНО ВОДНО ДО МИЛЕНИУМСКИ КРСТ

Опис и цели Во рамките на оваа потпрограма се опфатени активности за изградба на жичарата од Средно Водно до Милениумскиот Крст, при што ќе биде опфатена само првата фаза од реализацијата на овој проект, а со единствена цел зголемување и промовирање на културниот, економскиот и социјалниот развој на населението.

во илјади денари

Извор на финансирање Категорија	Година		
	2010	2011	2012
Основен буџет	358.000	42.000	0
630 48 КАПИТАЛНИ РАСХОДИ	358.000	42.000	0
Вкупно	358.000	42.000	0

Раздел 13001 МИНИСТЕРСТВО ЗА ТРАНСПОРТ И ВРСКИ

Потпрограма 3Ф НАЦИОНАЛНА АРЕНА ФИЛИП II

Опис и цели Изградбата на Националната арена Филип II подразбира рушење и изградба на источната и западната трибина, фасадно обликување и илуминација на Градскиот стадион, реконструкција на јужната трибина и реконструкција на спортскиот терен (борилиште), целосно завршување на посттрибинскиот простор на северната, источната и западната трибина, како и опремување на Националната арена Филип II со цел заокружување на објектот како единствена естетска-функционална целина. Со оваа инвестиција Националната арена Филип II би се доближила до современите архитектонски тенденции за ваков тип на градби, како и задоволување на барањата на УЕФА и ФИФА за исполнување на условите на одржување на меѓународни натпревари.

во илјади денари

Извор на финансирање Категорија	Година		
	2010	2011	2012
Основен буџет	0	80.000	100.000
630 48 КАПИТАЛНИ РАСХОДИ	0	80.000	100.000
Вкупно	0	80.000	100.000

Потпрограма ДА ИНВЕСТИЦИИ ВО ЖЕЛЕЗНИЧКАТА ИНФРАСТРУКТУРА

Опис и цели Со планираните инвестиции во железничката инфраструктура опфатено е редовното и тековното одржување во постојната железничка инфраструктура, изградбата на новиот Коридор 8, изработката на инвестиционо-техничката документација, како и надоместување на услугите од јавниот интерес во железничкиот превоз на патници. Со оглед дека железничката инфраструктура се карактеризира со застареност и неможност да се одвива сообраќајот со проектираните брзини на движење, со планираното вложување во железничката инфраструктура се очекува обезбедување на сигурен и безбеден сообраќај, привлекување на оператори (превозници) на територијата на Република Македонија, како предуслов за зголемување на конкурентноста на железничкиот транспорт на пазарот за транспортни услуги

во илјади денари

Извор на финансирање Категорија	Година		
	2010	2011	2012
Основен буџет	324.000	340.000	360.000
630 46 СУБВЕНЦИИ И ТРАНСФЕРИ	94.000	90.000	100.000
630 48 КАПИТАЛНИ РАСХОДИ	230.000	250.000	260.000
Вкупно	324.000	340.000	360.000

Раздел 14001 МИНИСТЕРСТВО ЗА ЗЕМЈОДЕЛСТВО, ШУМАРСТВО И ВОДОСТОПАНСТВО

Потпрограма 6А ХИДРОСИСТЕМ ЗЛЕТОВИЦА

Опис и цели Основната цел на оваа потпрограма е подобрување на лошата состојба и обезбедување на сигурно и стабилно водоснабдување во североисточниот дел на Македонија. Основна и приоритетна намена на проектот ХС „Злетовица“ (прва фаза водоснабдување) е долгорочно решавање на проблемот со водоснабдување на 100.000 жители, а додека со останатите фази ќе се реши проблемот со водоснабдување (втора фаза) и производство на електрична енергија (трета фаза) Се планира завршување на изградбата на доводни цевководи за водоснабдување, продолжување со активностите на Пакет 2-брана и придружни објекти и се отпочна со реализација на Пакет 4-автоматско управување командување и мерење (СКАДА систем) Со изградбата на прва фаза-водоснабдување ќе се реши проблемот со водоснабдување на 100.000 жители од регионот, со изградбата на втора фаза-наводнување на 4070 ха со што ќе се намали сиромаштијата во регионот преку развој на земјоделството, додека со изградба на трета фаза-електрика, производство на електрична енергија од 51.000.000 кв часа годишно со што ќе се намали недостатокот на електрична енергија во РМ.

во илјади денари

Извор на финансирање Категорија	Година		
	2010	2011	2012
Основен буџет	281.900	551.585	533.288
630 42 СТОКИ И УСЛУГИ	12.000	0	0
630 45 КАМАТНИ ПЛАЌАЊА	27.600	69.721	65.793
630 48 КАПИТАЛНИ РАСХОДИ	143.000	220.000	205.631
630 49 ОТПЛАТА НА ГЛАВНИНА	99.300	261.864	261.864
Вкупно	281.900	551.585	533.288

Раздел 14001 МИНИСТЕРСТВО ЗА ЗЕМЈОДЕЛСТВО, ШУМАРСТВО И ВОДОСТОПАНСТВО

Потпрограма 6Б ХИДРОСИСТЕМ ЛИСИЧЕ

Опис и цели Хидромелиоративниот систем "Лисиче" е повеќенаменски објект за водоснабдување на населението во градот Велес, водоснабдување на околните села што гравитираат на системот, снабдување на индустријата со технолошка вода, наводнување на 4100 ха плодна земјоделска површина, ревитализација на езерото "Младост", обезбедување на биолошки минимум на реката "Тополка" и подобрување на микроклимата во регионот. Приоритетна е изградбата на доводните цевководи и тоа за површините на левата страна од реката Вардар, со поврзување на веќе изградениот цевковод до Велес (20 км), како и на доводен цевковод за наводнување на површините на десната страна на реката Вардар, за потоа да следи разгранување на мрежите до конкретните корисници.

во илјади денари

Извор на финансирање Категорија	Година		
	2010	2011	2012
Основен буџет	44.700	69.600	79.600
630 42 СТОКИ И УСЛУГИ	10.000	13.000	13.000
630 45 КАМАТНИ ПЛАЌАЊА	3.000	9.600	9.600
630 48 КАПИТАЛНИ РАСХОДИ	5.000	20.000	30.000
630 49 ОТПЛАТА НА ГЛАВНИНА	26.700	27.000	27.000
Вкупно	44.700	69.600	79.600

Раздел 14001 МИНИСТЕРСТВО ЗА ЗЕМЈОДЕЛСТВО, ШУМАРСТВО И ВОДОСТОПАНСТВО

Потпрограма 6В ИЗГРАДБА НА БРАНА НА ОРИЗАРСКА РЕКА

Опис и цели Во рамките на оваа развојна потпрограма се опфатени активности за изградба на брана за акумулирање на вода на Оризарска река. Во наредните три години се планира изградба на брана на Оризарска река за водоснабдување на населението во регионите на Кочани и Винаца, систем за наводнување на околу 1.500 ха и изградба на две хидро центри за производство на електрична енергија.

во илјади денари

Извор на финансирање Категорија	Година		
	2010	2011	2012
Основен буџет	17.000	60.000	75.000
630 42 СТОКИ И УСЛУГИ	0	5.000	5.000
630 48 КАПИТАЛНИ РАСХОДИ	17.000	55.000	70.000
Заеми	0	634.000	534.876
786 48 КАПИТАЛНИ РАСХОДИ	0	634.000	534.876
Вкупно	17.000	694.000	609.876

Раздел 14001 МИНИСТЕРСТВО ЗА ЗЕМЈОДЕЛСТВО, ШУМАРСТВО И ВОДОСТОПАНСТВО

Потпрограма 6Г ПРОГРАМА ЗА НАВОДНУВАЊЕ НА ЈУЖНА ДОЛИНА НА ВАРДАР

Опис и цели Општата цел на оваа потпрограма е подобрување на условите за живеење на земјоделската популација на Јужна Вардарска долина преку одржлива употреба и менаџмент на природни ресурси. Специфична цел на програмата е одржливо зголемување на земјоделското производство во селектираните системи за наводнување во програмската област. Се планира рехабилитација/модернизација и проширување на постоечки и нови системи за наводнување во следниве 7 системи: Миравци 423 ха, Негорци/ Прдејци 456 ха, Гевгелија 39 3ха, Грчиште 250 ха, Паљурци 750 ха, Кованци 750 ха и Валандово 1500 ха-приближно 3900 ха.

во илјади денари

Извор на финансирање Категорија	Година		
	2010	2011	2012
Основен буџет	38.300	94.010	47.049
630 42 СТОКИ И УСЛУГИ	1.300	4.510	4.640
630 45 КАМАТНИ ПЛАЌАЊА	4.000	3.500	3.500
630 48 КАПИТАЛНИ РАСХОДИ	33.000	86.000	38.909
Заеми	122.620	88.463	81.465
786 48 КАПИТАЛНИ РАСХОДИ	122.620	88.463	81.465
Вкупно	160.920	182.473	128.514

Раздел 14001 МИНИСТЕРСТВО ЗА ЗЕМЈОДЕЛСТВО, ШУМАРСТВО И ВОДОСТОПАНСТВО

Потпрограма ББ РЕВИТАЛИЗАЦИЈА НА СЕЛА

Опис и цели Во рамките на оваа потпрограма опфатени се активности за изградба и реконструкција на системи за водоснабдување на селата и изградба на системи за наводнување. Користењето на средствата од програмата се одвива по пат на поднесување на барања за одобрување на средства од страна на единиците на локалната самоуправа за изградба на системи за водоснабдување и поднесување на барања од страна на водните заедници за користење на средства за изградба и реконструкција на системи за наводнување.

во илјади денари

Извор на финансирање Категорија	Година		
	2010	2011	2012
Основен буџет	0	7.000	7.000
630 48 КАПИТАЛНИ РАСХОДИ	0	7.000	7.000
Вкупно	0	7.000	7.000

Потпрограма МА ПОМОШ ПРИ ТРАНЗИЦИЈА И ИНСТИТУЦИОНАЛНА НАДГРАДБА

Опис и цели Во рамките на оваа потпрограма се планирани средства за техничка и материјална поддршка на Ветеринарната управа со цел спроведување на законодавството на ЕУ и обврските од Претпристапното Партнерство, со посебен осврт на контрола на здравствената заштита на животните, управување и организирање на нештетното отстранување на отпадот од животинско потекло и надградба на системот за идентификација и регистрација на животните со вклучување на систем за идентификација и регистрација на животните од видот свињи.

во илјади денари

Извор на финансирање Категорија	Година		
	2010	2011	2012
Основен буџет	4.000	35.165	17.985
630 42 СТОКИ И УСЛУГИ	0	14.760	8.840
630 48 КАПИТАЛНИ РАСХОДИ	4.000	20.405	9.145
Вкупно	4.000	35.165	17.985

Раздел 14001 МИНИСТЕРСТВО ЗА ЗЕМЈОДЕЛСТВО, ШУМАРСТВО И ВОДОСТОПАНСТВО

Потпрограма МД РУРАЛЕН РАЗВОЈ

Опис и цели Програмата предвидува поддршка на спроведувањето, следење и проценка на ИПАРД Програмата 2007-2013 преку активности за изведување на анализи и студии за реализација на мерките од ИПАРД Програмата особено за рурален туризам, воведување на ЛЕАДЕР; анализи и студии за воведување на нови мерки за финансирање од ИПАРД средствата особено наменети за анализа на потребите од обука на отенцијалните корисници на ИПАРД, воспоставување на систем на тековно следење и проценка на финансиската и административна реализација на мерките; поддршка за работата на Комитетот за следење на ИПАРД и организирање на информативни кампањи за комуникација и публицитет.

во илјади денари

Извор на финансирање Категорија	Година		
	2010	2011	2012
Основен буџет	800	1.230	1.230
630 42 СТОКИ И УСЛУГИ	800	1.230	1.230
Донации	9.225	4.920	4.920
785 42 СТОКИ И УСЛУГИ	9.225	4.920	4.920
Вкупно	10.025	6.150	6.150

Раздел 14004 АГЕНЦИЈА ЗА ФИНАНСИСКА ПОДДРШКА ВО ЗЕМЈОДЕЛСТВОТО И РУРАЛНИОТ РАЗВОЈ

Потпрограма 2А ФИНАНСИСКА ПОДДРШКА НА РУРАЛЕН РАЗВОЈ

Опис и цели Програмата за рурален развој за 2010 година има за цел поддршка на инвестициите во земјоделството и руралните средини во Република Македонија. Преку неа ќе се финансираат проекти од областа на земјоделството по принципот 50% грант и 50% учество на корисникот на финансиска поддршка. Проектите ќе бидат насочени кон инвестиции во набавка и модернизација на земјоделска механизација, опрема и инсталации, подигнување и реконструкција на објекти, како и развој на руралниот туризам.

во илјади денари

Извор на финансирање Категорија	Година		
	2010	2011	2012
Основен буџет	617.000	650.000	690.000
630 48 КАПИТАЛНИ РАСХОДИ	617.000	650.000	690.000
Вкупно	617.000	650.000	690.000

Потпрограма МД РУРАЛЕН РАЗВОЈ

Опис и цели Во рамките на оваа потпрограма се планирани средства за инвестиции во земјоделски стопанства со цел подобрување на квалитетот на производството како и профитабилноста на земјоделството по пат на користење на технолошко подобрување на производствениот процес; инвестирање во преработка и маркетинг на земјоделски и рибни производи, со цел подобрување на условите за преработка и маркетинг на земјоделските производи и исполнување на условите на ЕУ (хигиена, безбедност на храна, квалитет, околина, благосостојба на животните и др.); диверзификација и развој на руралните економски активности преку основање на микро-претпријатија и реконструкција на зградите наменети за рурален туризам на фарма и надвор од фарма, како и техничка помош во имплементацијата и мониторинг на програмата

во илјади денари

Извор на финансирање Категорија	Година		
	2010	2011	2012
Основен буџет	15.000	100.000	100.000
630 42 СТОКИ И УСЛУГИ	0	100.000	100.000
630 48 КАПИТАЛНИ РАСХОДИ	15.000	0	0
Вкупно	15.000	100.000	100.000

Раздел 15001 МИНИСТЕРСТВО ЗА ТРУД И СОЦИЈАЛНА ПОЛИТИКА

Потпрограма 3А ИЗГРАДБА, ОПРЕМУВАЊЕ И ОДРЖУВАЊЕ НА ОБЈЕКТИ ЗА ДЕТСКА ЗАШТИТА

Опис и цели Оваа потпрограма ги опфаќа капиталните инвестиции во објектите за детска заштита (детски градинки и одмаралишта). Потпрограмата за тековната и наредните години опфаќа реконструкција и реновирање на постојните детски градинки согласно програмата за инвестирање во постојните објекти на детските градинки, опремување на новата градинка во Новоселски пат, промена на опрема во кујните согласно ХАСАП стандардите, како и промена на дотрајаната опрема во постојните детски градинки согласно програмата и приоритетите на министерството.

во илјади денари

Извор на финансирање Категорија	Година		
	2010	2011	2012
Основен буџет	88.000	90.000	100.000
630 48 КАПИТАЛНИ РАСХОДИ	88.000	90.000	100.000
Вкупно	88.000	90.000	100.000

Потпрограма 4А ИЗГРАДБА, ОПРЕМУВАЊЕ И ОДРЖУВАЊЕ НА ОБЈЕКТИ ЗА СОЦИЈАЛНА ЗАШТИТА

Опис и цели Оваа потпрограма ги опфаќа капиталните инвестиции во објектите за вонинституционална социјална заштита (центри за социјална работа и дневни центри) и објектите за институционална социјална заштита (установи за згрижување на социјално загрозени категории граѓани). Потпрограмата за тековната и наредните години опфаќа реконструкција, реновирање изведба на градежно-занатски работи и опремување на постоечките објекти од социјална заштита. Во овие рамки опфатена е набавка на информатичка опрема и опремување на кујните согласно ХАСАП стандардите.

во илјади денари

Извор на финансирање Категорија	Година		
	2010	2011	2012
Основен буџет	60.000	65.000	70.000
630 48 КАПИТАЛНИ РАСХОДИ	60.000	65.000	70.000
Вкупно	60.000	65.000	70.000

Раздел 15001 МИНИСТЕРСТВО ЗА ТРУД И СОЦИЈАЛНА ПОЛИТИКА

Потпрограма БА ПОТТИКНУВАЊЕ НА ВРАБОТУВАЊЕТО

Опис и цели Основна цел на оваа потпрограма е зголемувањето на вработеноста како врвен приоритет на Владата на РМ и најдобар начин за справување со сиромаштијата и социјалната исклученост. Со активните мерки за вработување се дава можност на невработените лица активно да дејствуваат на пазарот на трудот, да стекнат неопходно работно искуство и да обезбедат вработување и егзистенција. Оваа програма ги опфаќа трансферите од Централниот буџет до Агенцијата за вработување со кои ќе се финансираат активните мерки за вработување согласно со Оперативниот план кој се однесува на поддршка на семејните бизниси, вработување на самохрани родители, хендикепирани лица и деца без родители, формализирање на постојните бизниси, ангажирање на невработени лица во јавните работи во единиците на локалната самоуправа, обуки и сл. Согласно законската регулатива обезбедено е субвенционирање на придонесот за здравствено осигурување за вработување на млади лица до 27 годишна возраст и невработени лица на кои работниот однос им престанал по основ на стечај во претпријатијата со доминантна сопственост на државата, заради олеснување на нивното повторно вработување и подобрување на нивната социо-економска состојба.

во илјади денари

Извор на финансирање Категорија	Година		
	2010	2011	2012
Основен буџет	200.000	230.000	260.000
630 43 ТЕКОВНИ ТРАНСФЕРИ ДО ВОНБУЏЕТСКИТЕ ФОНДОВИ	200.000	230.000	260.000
Вкупно	200.000	230.000	260.000

Раздел 15001 МИНИСТЕРСТВО ЗА ТРУД И СОЦИЈАЛНА ПОЛИТИКА

Потпрограма МА ПОМОШ ПРИ ТРАНЗИЦИЈА И ИНСТИТУЦИОНАЛНА НАДГРАДБА

Опис и цели Терминот Програми и Агенции на Заедницата е интегриран сет на активности усвоен од ЕУ поради промовирање на соработката помеѓу земјите членки на ЕУ во различни специфични области поврзани со политиките на ЕУ во период од неколку години кои се подготвуваат врз база на алокации од Генералниот Буџет на ЕУ. Учество во Програми и Агенции на Заедницата е овозможено и на земјите кандидати за членство во ЕУ и истите би им биле од голема корист за запознавање на нивните граѓани со политиките и методи на ЕУ. Секоја земја сама одлучува во кои Програми на Заедницата има интерес да учествува, а самото учество подразбира обврска за плаќање на влезен билет (entry ticket) во Буџетот на ЕУ. Министерството за труд и социјална политика е носител на Програмата за вработување и социјална солидарност која е отворена за организации кои се активни во борба против дискриминација, кои промовираат полова еднаквост и интегрирање на инвалидни лица во општеството. Средствата планирани во рамките на оваа потпрограма се наменети за плаќање на влезен билет (entry ticket) во Буџетот на ЕУ.

во илјади денари

Извор на финансирање Категорија	Година		
	2010	2011	2012
Основен буџет	2.952	5.719	9.225
630 42 СТОКИ И УСЛУГИ	2.952	5.719	9.225
Донации	6.888	12.730	9.225
785 42 СТОКИ И УСЛУГИ	6.888	12.730	9.225
Вкупно	9.840	18.449	18.450

Раздел 16001 МИНИСТЕРСТВО ЗА ОБРАЗОВАНИЕ И НАУКА

Потпрограма МА ПОМОШ ПРИ ТРАНЗИЦИЈА И ИНСТИТУЦИОНАЛНА НАДГРАДБА

Опис и цели Терминот Програми и Агенции на Заедницата е интегриран сет на активности усвоен од ЕУ поради промовирање на соработката помеѓу земјите членки на ЕУ во различни специфични области поврзани со политиките на ЕУ во период од неколку години кои се подготвуваат врз база на алокации од Генералниот Буџет на ЕУ. Учество во Програми и Агенции на Заедницата е овозможено и на земјите кандидати за членство во ЕУ и истите би им биле од голема корист за запознавање на нивните граѓани со политиките и методи на ЕУ. Секоја земја сама одлучува во кои Програми на Заедницата има интерес да учествува, а самото учество подразбира обврска за плаќање на влезен билет (entry ticket) во Буџетот на ЕУ. Министерството за образование и наука е носител на две Програми на заедницата: Седма рамковна програма за истражување (Seventh Framework Programme for Research – FP7) која е главен инструмент за финансирање на истражувањето и развојот и Европа за граѓаните (Europe for Citizens) чија цел е поттикнување на соработката на граѓаните и нивните организации од различни земји преку давање на помош на граѓански организации, поддршка на јавните настани, студии и информативни инструменти. Средствата планирани во рамките на оваа потпрограма се наменети за плаќање на влезен билет (entry ticket) во Буџетот на ЕУ за овие две Програми на заедницата.

во илјади денари

Извор на финансирање Категорија	Година		
	2010	2011	2012
Основен буџет	27.675	42.066	58.671
630 42 СТОКИ И УСЛУГИ	27.675	42.066	58.671
Донации	31.488	35.485	38.806
785 42 СТОКИ И УСЛУГИ	31.488	35.485	38.806
Вкупно	59.163	77.551	97.477

Раздел 16001 МИНИСТЕРСТВО ЗА ОБРАЗОВАНИЕ И НАУКА

Потпрограма ТА ИЗГРАДБА НА ОСНОВНИ УЧИЛИШТА

Опис и цели Основната цел на оваа потпрограма е подобрување на инфраструктурата на основните училишта во Република Македонија преку изградба на нови, притоа имајќи ги предвид реформите во дејноста на основното образование, целосна имплементација на деветолетката како и исполнување на соодветни услови за непречено реализирање на наставата.

во илјади денари

Извор на финансирање Категорија	Година		
	2010	2011	2012
Основен буџет	204.000	300.000	300.000
630 48 КАПИТАЛНИ РАСХОДИ	204.000	300.000	300.000
Вкупно	204.000	300.000	300.000

Потпрограма ТБ РЕКОНСТРУКЦИЈА НА ОСНОВНИ УЧИЛИШТА

Опис и цели Во рамките на оваа потпрограма опфатени се активности за реконструкција на постојната мрежа на основните училишта во Република Македонија со цел подобрување на условите за изведување на наставата, создавање на еднакви можности за следење на наставата на сите ученици од основното образование.

во илјади денари

Извор на финансирање Категорија	Година		
	2010	2011	2012
Основен буџет	40.000	100.000	100.000
630 48 КАПИТАЛНИ РАСХОДИ	40.000	100.000	100.000
Вкупно	40.000	100.000	100.000

Раздел 16001 МИНИСТЕРСТВО ЗА ОБРАЗОВАНИЕ И НАУКА

Потпрограма ТВ ИЗГРАДБА НА УЧИЛИШНИ СПОРТСКИ САЛИ ВО ОСНОВНИ УЧИЛИШТА

Опис и цели Основната цел на оваа потпрограма е изградба на училишни спортски сали во основните училишта согласно Програмата на Владата на Република Македонија и создавање на услови за реализирање на предметот спорт и спортски активности во насока на посветување на поголемо внимание на здравјето на идните млади генерации.

во илјади денари

Извор на финансирање Категорија	Година		
	2010	2011	2012
Основен буџет	44.040	155.500	155.500
630 42 СТОКИ И УСЛУГИ	5.500	5.500	5.500
630 48 КАПИТАЛНИ РАСХОДИ	38.540	150.000	150.000
Вкупно	44.040	155.500	155.500

Потпрограма ТГ ИЗГРАДБА НА СРЕДНИ УЧИЛИШТА

Опис и цели Основната цел на оваа потпрограма е подобрување на инфраструктурата на средните училишта во Република Македонија преку изградба на нови, притоа имајќи ги предвид реформите во дејноста на средното образование во насока на исполнување на соодветни услови за непречено реализирање на наставата како и имплементација на задолжителното средно образование преку создавање на еднакви можности за следење на наставата за сите ученици во оваа дејност.

во илјади денари

Извор на финансирање Категорија	Година		
	2010	2011	2012
Основен буџет	81.000	150.000	150.000
630 48 КАПИТАЛНИ РАСХОДИ	81.000	150.000	150.000
Вкупно	81.000	150.000	150.000

Раздел 16001 МИНИСТЕРСТВО ЗА ОБРАЗОВАНИЕ И НАУКА

Потпрограма ТД РЕКОНСТРУКЦИЈА НА СРЕДНИ УЧИЛИШТА

Опис и цели Основната цел на оваа потпрограма е реконструкција на постојната мрежа на средните училишта во Република Македонија со цел подобрување на условите за изведување на наставата и задолжителното средно образование.

во илјади денари

Извор на финансирање Категорија	Година		
	2010	2011	2012
Основен буџет	40.000	100.000	100.000
630 48 КАПИТАЛНИ РАСХОДИ	40.000	100.000	100.000
Вкупно	40.000	100.000	100.000

Потпрограма ТЕ ИЗГРАДБА НА УЧИЛИШНИ СПОРТСКИ САЛИ ВО СРЕДНИ УЧИЛИШТА

Опис и цели Основната цел на развојната потпрограма е изградба на училишни спортски сали во средните училишта согласно Програмата на Владата на Република Македонија, создавање на услови за реализирање на предметот спорт и спортски активности во насока на посветување на поголемо внимание на здравјето на идните млади генерации.

во илјади денари

Извор на финансирање Категорија	Година		
	2010	2011	2012
Основен буџет	65.660	169.846	169.846
630 42 СТОКИ И УСЛУГИ	2.150	2.150	2.150
630 48 КАПИТАЛНИ РАСХОДИ	63.510	167.696	167.696
Заеми	165.537	294.288	0
786 42 СТОКИ И УСЛУГИ	3.700	3.700	0
786 48 КАПИТАЛНИ РАСХОДИ	161.837	290.588	0
Вкупно	231.197	464.134	169.846

Раздел 16001 МИНИСТЕРСТВО ЗА ОБРАЗОВАНИЕ И НАУКА

Потпрограма ТИ РЕКОНСТРУКЦИЈА НА УЧЕНИЧКИ ДОМОВИ

Опис и цели Основната цел на оваа потпрограма е подобрување на инфраструктурата на ученичките домови во Република Македонија преку реконструкција и санација на дел од објектите, санитарните јазли и просториите за исхрана, со цел подобрување на сместувачките капацитети во ученичките домови

во илјади денари

Извор на финансирање Категорија	Година		
	2010	2011	2012
Основен буџет	5.000	6.000	6.000
630 48 КАПИТАЛНИ РАСХОДИ	5.000	6.000	6.000
Вкупно	5.000	6.000	6.000

Потпрограма ТЈ ИЗГРАДБА НА СТУДЕНТСКИ ДОМОВИ

Опис и цели Основната цел на оваа потпрограма е подобрување на инфраструктурата на студентските домови и подобрување на студентскиот стандард во Република Македонија.

во илјади денари

Извор на финансирање Категорија	Година		
	2010	2011	2012
Основен буџет	1.000	25.000	25.000
630 48 КАПИТАЛНИ РАСХОДИ	1.000	25.000	25.000
Вкупно	1.000	25.000	25.000

Раздел 16001 МИНИСТЕРСТВО ЗА ОБРАЗОВАНИЕ И НАУКА

Потпрограма ТК РЕКОНСТРУКЦИЈА НА СТУДЕНТСКИ ДОМОВИ

Опис и цели Основната цел на оваа потпрограма е подобрување на инфраструктурата на студентските домови, подобрување на условите за сместувањето на студентите во домовите и обезбедување на поголема достапност на високото образование до сите граѓани во Република Македонија.

во илјади денари

Извор на финансирање Категорија	Година		
	2010	2011	2012
Основен буџет	20.000	20.000	20.000
630 48 КАПИТАЛНИ РАСХОДИ	20.000	20.000	20.000
Вкупно	20.000	20.000	20.000

Раздел 16003 НАЦИОНАЛНА АГЕНЦИЈА ЗА ЕВРОПСКИ ОБРАЗОВНИ ПРОГРАМИ И МОБИЛНОСТ

Потпрограма МА ПОМОШ ПРИ ТРАНЗИЦИЈА И ИНСТИТУЦИОНАЛНА НАДГРАДБА

Опис и цели Во оваа потпрограма се опфатени активности за обука за крајните корисници на програмите за Доживотно учење и Млади во акција кои имаат регионален опфат на целата територија на Република Македонија. Во овие обуки ќе бидат опфатени над 1800 апликанти (училишта, универзитети, општини, јавни институции, НВО и индивидуалци). Средствата се наменети и за ангажирање на странски обучувачи за наведените програми, избрани по предлог на Европската Комисија.

во илјади денари

Извор на финансирање Категорија	Година		
	2010	2011	2012
Основен буџет	3.540	0	0
630 42 СТОКИ И УСЛУГИ	3.340	0	0
630 48 КАПИТАЛНИ РАСХОДИ	200	0	0
Донации	62.000	0	0
785 42 СТОКИ И УСЛУГИ	18.142	0	0
785 46 СУБВЕНЦИИ И ТРАНСФЕРИ	42.935	0	0
785 48 КАПИТАЛНИ РАСХОДИ	923	0	0
Вкупно	65.540	0	0

Раздел 16101 АГЕНЦИЈА ЗА МЛАДИ И СПОРТ

Потпрограма 2А СПОРТСКИ ОБЈЕКТИ

Опис и цели Со Програмата на Владата на Република Македонија за период од 2008-2012 година планирано е да се реализираат капитални инвестиции во спортската инфраструктура и тоа меѓуостанатите и за следните проекти: 35 спортски сали, 50 фудбалски игралишта, олимписки базени, 100 тениски игралишта, спортско стрелиште и вештачка карпа. Во износот на планираните средства за реализација на капиталните инвестиции вкалкулирани се и придружните трошоци на инвестициите (исплата за изготвување на целокупна проектна документација, ревизии на истата, геомеханички испитувања, надзорен орган, консултантски услуги, објави и сл).

во илјади денари

Извор на финансирање Категорија	Година		
	2010	2011	2012
Основен буџет	471.000	730.000	875.500
630 48 КАПИТАЛНИ РАСХОДИ	471.000	730.000	875.500
Вкупно	471.000	730.000	875.500

Раздел 17001 МИНИСТЕРСТВО ЗА ИНФОРМАТИЧКО ОПШТЕСТВО

Потпрограма НА РАЗВОЈ И ИМПЛЕМЕНТАЦИЈА НА ИКТ

Опис и цели Во рамките на оваа потпрограма е предвидено спроведување на низа проекти во функција на развојот на ИКТ во Република Македонија, со што би се обезбедило забрзување на циркулацијата на информациите меѓу органите на управата, креирање и водење на централна база на податоци за водење на секторите за информатика на државната управа, со што ќе се обезбеди цврста ИТ основа за сите хоризонтални програми со директна или индиректна поддршка на реализацијата на приоритетите на Владата на Република Македонија, притоа овозможувајќи масовно продирање на ИКТ до сите граѓани.

во илјади денари

Извор на финансирање Категорија	Година		
	2010	2011	2012
Основен буџет	797.918	530.000	522.000
630 42 СТОКИ И УСЛУГИ	55.918	65.000	77.000
630 46 СУБВЕНЦИИ И ТРАНСФЕРИ	2.000	5.000	5.000
630 48 КАПИТАЛНИ РАСХОДИ	740.000	460.000	440.000
Донации	1.367	0	0
785 42 СТОКИ И УСЛУГИ	1.367	0	0
Вкупно	799.285	530.000	522.000

Раздел 18001 МИНИСТЕРСТВО ЗА КУЛТУРА

Потпрограма МА ПОМОШ ПРИ ТРАНЗИЦИЈА И ИНСТИТУЦИОНАЛНА НАДГРАДБА

Опис и цели Терминот Програми и Агенции на Заедницата е интегриран сет на активности усвоен од ЕУ поради промовирање на соработката помеѓу земјите членки на ЕУ во различни специфични области поврзани со политиките на ЕУ во период од неколку години кои се подготвуваат врз база на алокации од Генералниот Буџет на ЕУ. Учество во Програми и Агенции на Заедницата е овозможено и на земјите кандидати за членство во ЕУ и истите би им биле од голема корист за запознавање на нивните граѓани со политиките и методи на ЕУ. Секоја земја сама одлучува во кои Програми на Заедницата има интерес да учествува, а самото учество подразбира обврска за плаќање на влезен билет (entry ticket) во Буџетот на ЕУ. Министерството за култура е носител на две Програми - Култура и Медиа кои имаат за цел развој на културната соработка во Европа преку промовирање на транснационалната мобилност на сите кои работат во секторот култура, охрабрување на транснационалната распространетост на уметнички дела и културни производи, поттикнување на интеркултурен дијалог, зголемување на европскиот аудиовизуелен сектор и зголемување на проток на аудиовизуелни производи во рамки и надвор од ЕУ. Средствата планирани во рамките на оваа потпрограма се наменети за плаќање на влезен билет (entry ticket) во Буџетот на ЕУ.

во илјади денари

Извор на финансирање Категорија	Година		
	2010	2011	2012
Основен буџет	2.521	1.328	1.697
630 42 СТОКИ И УСЛУГИ	2.521	1.328	1.697
Донации	1.181	2.361	1.992
785 42 СТОКИ И УСЛУГИ	1.181	2.361	1.992
Вкупно	3.702	3.689	3.689

Раздел 19001 МИНИСТЕРСТВО ЗА ЗДРАВСТВО

Потпрограма 1А РЕКОНСТРУКЦИЈА И ДОГРАДБА НА ОБЈЕКТИТЕ НА ЈЗУ ВО РМ

Опис и цели Целта на оваа потпрограма е подобрување на здравствената заштита на граѓаните на Република Македонија преку обезбедување на подобри услови за дијагностика и престој, дневни болници и краткотраен престој. Ефектот кој се очекува од реконструкцијата и доградбата на објектите на ЈЗУ во Република Македонија е подобриот здравствен статус на населението, подобрена состојба на здравствените објекти и услови за давање на квалитетна здравствена заштита на пациентите. Со проектот се планира да бидат опфатени вкупно четириесет и една јавна здравствена установа. Проектот е во фаза на изработка на проектна документација и изработка на конечна физибилити студија.

во илјади денари

Извор на финансирање Категорија	Година		
	2010	2011	2012
Основен буџет	44.000	49.000	50.000
630 42 СТОКИ И УСЛУГИ	4.000	4.000	4.000
630 48 КАПИТАЛНИ РАСХОДИ	40.000	45.000	46.000
Заеми	153.000	489.000	661.000
786 48 КАПИТАЛНИ РАСХОДИ	153.000	489.000	661.000
Вкупно	197.000	538.000	711.000

Потпрограма 1Б МЕДИЦИНСКА ОПРЕМА ЗА ПОТРЕБИТЕ НА ЈЗУ ВО РМ

Опис и цели Во рамките на оваа потпрограма се опфатени активности за набавка на неопходната медицинска опрема со која ќе се овозможи подобрување на здравствените услуги за граѓаните на Република Македонија, преку обезбедување на подобри услови за дијагностика и престој, дневни болници и краткотраен престој на лицата кои имаат потреба од здравствена заштита. Медицинска опрема ќе се набавува за Јавните здравствени установи во Република Македонија, Општа градска болница и Универзитетска клиника за очни болести и офталмолошки одделенија и служби во ЈЗУ во РМ.

во илјади денари

Извор на финансирање Категорија	Година		
	2010	2011	2012
Основен буџет	700.000	1.252.466	1.252.466
630 48 КАПИТАЛНИ РАСХОДИ	700.000	1.252.466	1.252.466
Вкупно	700.000	1.252.466	1.252.466

Раздел 19001 МИНИСТЕРСТВО ЗА ЗДРАВСТВО

Потпрограма 1В ИЗГРАДБА НА АМБУЛАНТИ ВО РУРАЛНИ ПОДРАЧЈА

Опис и цели Целта на оваа потпрограма е подобрување на условите за пружање на здравствена заштита на населението во руралните подрачја, подобрување на здравјето на населението и намалувањето на трошоците за пристап до здравствените услуги. Изградбата на руралните амбуланти ќе придонесе за намалување на морбидитетот на населението, подобрување на квалитетот на живеењето и запирање на процесот на миграција село-град.

во илјади денари

Извор на финансирање Категорија	Година		
	2010	2011	2012
Основен буџет	51.950	0	0
630 48 КАПИТАЛНИ РАСХОДИ	51.950	0	0
Вкупно	51.950	0	0

Потпрограма 1Г ИНТЕГРИРАН ЗДРАВСТВЕН ИНФОРМАТИЧКИ СИСТЕМ

Опис и цели Целта на оваа потпрограма е обезбедување ефикасни здравствени услуги на пациентите, обезбедување на податоци за други здравствени сегменти, намалување на трошоци (време и ресурси), обезбедување на информации за експертски, научни, административни и финансиски цели во здравството. Со ИЗИС-от треба да се создаде доверлива и функционална здравствена информатичка средина во која на сите групи учесници им е овозможен и обезбеден информиран избор да го промовираат, заштитат, подобрат и одржат здравјето на индивидуата и популацијата.

во илјади денари

Извор на финансирање Категорија	Година		
	2010	2011	2012
Основен буџет	60.000	60.000	60.000
630 48 КАПИТАЛНИ РАСХОДИ	60.000	60.000	60.000
Вкупно	60.000	60.000	60.000

Раздел 19001 МИНИСТЕРСТВО ЗА ЗДРАВСТВО

Потпрограма 1Д ИМПЛЕМЕНТАЦИЈА НА ЗДРАВСТВЕНА КАРТИЧКА

Опис и цели Во рамките на оваа потпрограма се опфатени активностите околу реализацијата на Проектот здравствена картичка кој има за цел подобрување на квалитетот на медицинската нега, особено безбедност на лековите, подобрување на услугите на пациентите, засилување на смислата на пациентите за индивидуална одговорност и волја за соработка и превземање иницијатива, поефикасно трошење и транспарентност на услугите во здравствениот систем, оптимизација на оперативниот процес и снабдување со тековни статистички здравствени информации.

во илјади денари

Извор на финансирање Категорија	Година		
	2010	2011	2012
Основен буџет	70.000	130.000	130.000
630 48 КАПИТАЛНИ РАСХОДИ	70.000	130.000	130.000
Вкупно	70.000	130.000	130.000

Потпрограма 1Е ИЗГРАДБА НА ДИЈАГНОСТИЧКИ ЦЕНТАР ПРИ КЛИНИЧКАТА БОЛНИЦА ВО ТЕТОВО

Опис и цели Целта на оваа потпрограма е подобрување на здравствената заштита на граѓаните преку изградба на дијагностички центар при Клиничката болница во Тетово. Ефектот кој се очекува од изградбата на дијагностичкиот центар е подобрен здравствен статус на населението и подобри услови за давање на квалитетна здравствена заштита на пациентите.

во илјади денари

Извор на финансирање Категорија	Година		
	2010	2011	2012
Основен буџет	110.000	0	0
630 48 КАПИТАЛНИ РАСХОДИ	110.000	0	0
Вкупно	110.000	0	0

Раздел 19001 МИНИСТЕРСТВО ЗА ЗДРАВСТВО

Потпрограма 1J ИЗГРАДБА НА ПЕТ ЦЕНТАР

Опис и цели Центарот за позитронска емисиона томографија ќе придонесе за развој и ефикасност на дијагностичките процедури во земјата, со што ќе се подобри квалитетот на медицинската грижа на пациентите, а истовремено ќе се овозможи Република Македонија да стане важен дијагностички центар за ПЕТ студии во регионот.

во илјади денари

Извор на финансирање Категорија	Година		
	2010	2011	2012
Основен буџет	30.000	60.000	60.000
630 48 КАПИТАЛНИ РАСХОДИ	30.000	60.000	60.000
Вкупно	30.000	60.000	60.000

Раздел 19001 МИНИСТЕРСТВО ЗА ЗДРАВСТВО

Потпрограма ИА РЕФОРМА НА ЗДРАВСТВОТО

Опис и цели Во рамките на оваа потпрограма ќе се изврши набавка на хардверска опрема за потребите на Интегрираниот здравствен систем, наменета за сите јавни здравствени установи, Фондот за здравствено осигурување и Министерството за здравство. Во изминатиот период завршено е шематско мапирање на 99 Јавни здравствени установи и спроведено е истражување за постоечките апликативни софтвери што се користат во ЈЗУ. Овие инвестиции и планираните обуки претставуваат поддршка за проширување на опфатот на реформите и политиките за приспособување на управувањето со јавниот сектор. Активностите во овој проект се реализираат преку следниве компоненти: креирање на политики и нивна имплементација, зајакнување на управувањето на ФЗО, подобрување на доставувањето на здравствените услуги и проектен менаџмент, следење и евалуација.

во илјади денари

Извор на финансирање Категорија	Година		
	2010	2011	2012
Основен буџет	3.545	9.000	0
630 42 СТОКИ И УСЛУГИ	2.045	3.000	0
630 48 КАПИТАЛНИ РАСХОДИ	1.500	6.000	0
Заеми	119.000	47.000	0
786 42 СТОКИ И УСЛУГИ	46.930	10.000	0
786 48 КАПИТАЛНИ РАСХОДИ	72.070	37.000	0
Вкупно	122.545	56.000	0

Раздел 19101 МИНИСТЕРСТВО ЗА ЛОКАЛНА САМОУПРАВА

Потпрограма МА ПОМОШ ПРИ ТРАНЗИЦИЈА И ИНСТИТУЦИОНАЛНА НАДГРАДБА

Опис и цели Во рамките на оваа потпрограма се опфатени активностите за реализација на Проектот - Локална инфраструктура за социјална и економска кохезија чија основна цел е стимулирање на социјалната и економската кохезија преку развој, имплементација и техничка поддршка во имплементацијата на инфраструктурните проекти во општините.

во илјади денари

Извор на финансирање Категорија	Година		
	2010	2011	2012
Основен буџет	29.352	42.794	22.404
630 48 КАПИТАЛНИ РАСХОДИ	29.352	42.794	22.404
Вкупно	29.352	42.794	22.404

Потпрограма МБ ПРЕКУГРАНИЧНА СОРАБОТКА

Опис и цели Втората компонента од ИПА има за цел да ја зајакне соработката помеѓу пограничните региони на Република Македонија со сите соседни земји со цел обезбедување и развој на добрососедските односи, зајакнување на стабилноста, безбедноста и просперитетот во заедничките односи на сите земји и поттикнување на нивниот рамномерен развој. Координацијата на активностите околу реализацијата на средствата од втората компонента на ИПА е обврска пренесена на Министерството за локална самоуправа. За таа цел подготвени се програми за прекугранична соработка со трите соседни држави: Република Бугарија, Република Албанија и Република Грција како и Транснационална програма за земјите од Југоисточна Европа.

во илјади денари

Извор на финансирање Категорија	Година		
	2010	2011	2012
Основен буџет	35.545	39.452	30.738
630 42 СТОКИ И УСЛУГИ	1.908	738	738
630 46 СУБВЕНЦИИ И ТРАНСФЕРИ	33.637	38.714	30.000
Донации	259.174	38.341	38.341
785 42 СТОКИ И УСЛУГИ	34.300	738	738
785 46 СУБВЕНЦИИ И ТРАНСФЕРИ	224.264	37.603	37.603
785 48 КАПИТАЛНИ РАСХОДИ	610	0	0
Вкупно	294.719	77.793	69.079

Раздел 19101 МИНИСТЕРСТВО ЗА ЛОКАЛНА САМОУПРАВА

Потпрограма ОА РАМНОМЕРЕН РЕГИОНАЛЕН РАЗВОЈ

Опис и цели Целта на оваа потпрограма е промовирање на рамномерниот регионален развој во државата преку намалување на диспаритетите во степенот на развиеност помеѓу планските региони. Од вкупно планираните средства за рамномерен регионален развој 70% ќе бидат алоцирани за реализација на проекти за развој на планските региони, 20% за развој на подрачјата со специфични развојни потреби и 10% за развој на селата. Во согласност со Акцискиот план за спроведување на стратегијата (2010-2012), ќе бидат поддржани проекти чија цел е развивање на современа и модерна инфраструктура во планските региони и поттикнување на економскиот раст во планските региони.

во илјади денари

Извор на финансирање Категорија	Година		
	2010	2011	2012
Основен буџет	132.800	203.500	254.000
630 42 СТОКИ И УСЛУГИ	2.800	3.500	4.000
630 46 СУБВЕНЦИИ И ТРАНСФЕРИ	130.000	200.000	250.000
Вкупно	132.800	203.500	254.000

Раздел 21001 АГЕНЦИЈА ЗА КАТАСТАР НА НЕДВИЖНОСТИ

Потпрограма 2А ГЕОДЕТСКО КАТАСТАРСКИ ИНФОРМАЦИОНЕН СИСТЕМ

Опис и цели Реализацијата на оваа развојна потпрограма ќе придонесе за добивање на современ електронски систем за регистрација на недвижностите во РМ и добивање на ажурна графичка дигитална катастарска подлога која ќе кореспондира со алфанумеричката база на податоци, развој и имплементација на електронски систем за регистрација на недвижностите во рамките на Центарот за катастар на недвижности-Скопје. Проширувањето на капацитетот на системот и датабазата и нејзино прилагодување ќе овозможи имплементација на системот за е-катастар низ сите подрачни одделенија за КН низ РМ. Исто така се планира скенирање и дигитализација на архивски катастарски планови и скенирање на работни оригинали на катастарски планови. Со ова ќе се овозможи поефикасно решавање на предметите од корисниците и скратување на роковите за добивање на услугите од катастарот.

во илјади денари

Извор на финансирање Категорија	Година		
	2010	2011	2012
Основен буџет	9.650	30.000	30.000
630 42 СТОКИ И УСЛУГИ	0	5.000	0
630 48 КАПИТАЛНИ РАСХОДИ	9.650	25.000	30.000
Самофинансирачки активности	60.000	67.000	71.000
787 42 СТОКИ И УСЛУГИ	10.000	17.000	21.000
787 48 КАПИТАЛНИ РАСХОДИ	50.000	50.000	50.000
Вкупно	69.650	97.000	101.000

Раздел 22001 ДРЖАВЕН ЗАВОД ЗА СТАТИСТИКА

Потпрограма МА ПОМОШ ПРИ ТРАНЗИЦИЈА И ИНСТИТУЦИОНАЛНА НАДГРАДБА

Опис и цели Во рамките на оваа потпрограма се опфатени активностите за реализација на Проектот- Формализација на системот за статистика со ЕУ. Преку овој проект ќе се поддржи развојот на целосен систем на производство на квалитетни статистики, вклучувајќи воспоставување на унифициран систем на складирање на податоците и политика на метаподатоци, развојот на стандарди и насоки за производство и дисеминација на статистики и пристап до микро податоците, натамошниот развој на макроекономските и деловните статистики, како и подобрување на дел од социјалните статистики (здравство, образование и криминалитет).

во илјади денари

Извор на финансирање Категорија	Година		
	2010	2011	2012
Основен буџет	4.305	0	0
630 48 КАПИТАЛНИ РАСХОДИ	4.305	0	0
Вкупно	4.305	0	0

Раздел 28001 БИРО ЗА РЕГИОНАЛЕН РАЗВОЈ

Потпрограма 2А ПРОЕКТ ЗА ЕКОЛОШКА ЗАШТИТА ПО ДОЛИНАТА НА РЕКАТА РАДИКА

Опис и цели Во рамките на Проектот за еколошка заштита по долината на реката Радика кој се реализира преку донација на Владата на Република Италија, активностите се насочени кон подобрување на инфраструктурата во општините Маврови Анови - Ростуше и Центар. Во таа насока се планира изградба на канализациони системи, пречистителни станици, регионална депонија за тврд отпад и едукација на населението со цел подигање на свеста за зачувување на регионот.

во илјади денари

Извор на финансирање Категорија	Година		
	2010	2011	2012
Основен буџет	1.000	0	0
630 48 КАПИТАЛНИ РАСХОДИ	1.000	0	0
Донации	106.417	91.950	0
785 42 СТОКИ И УСЛУГИ	19.900	22.500	0
785 48 КАПИТАЛНИ РАСХОДИ	86.517	69.450	0
Вкупно	107.417	91.950	0

Потпрограма ОА РАМНОМЕРЕН РЕГИОНАЛЕН РАЗВОЈ

Опис и цели Целта на оваа потпрограма е промовирање на рамномерниот регионален развој во државата преку намалување на диспаратите во степенот на развиеност помеѓу планските региони. Од вкупно планираните средства за рамномерен регионален развој 70% ќе бидат алоцирани за реализација на проекти за развој на планските региони, 20% за развој на подрачјата со специфични развојни потреби и 10% за развој на селата. Во согласност со Акцискиот план за спроведување на стратегијата (2010-2012), ќе бидат поддржани проекти чија цел е развивање на современа и модерна инфраструктура во планските региони и поттикнување на економскиот раст во планските региони.

во илјади денари

Извор на финансирање Категорија	Година		
	2010	2011	2012
Основен буџет	116.000	150.000	200.000
630 48 КАПИТАЛНИ РАСХОДИ	100.000	150.000	200.000
631 48 КАПИТАЛНИ РАСХОДИ	16.000	0	0
Вкупно	116.000	150.000	200.000

Раздел 66001 АГЕНЦИЈА ЗА ДРЖАВНИ ПАТИШТА

Потпрограма 2А ИЗГРАДБА И РЕКОНСТРУКЦИЈА НА ПАТИШТА

Опис и цели Целта на оваа потпрограма е подобрувањето на патната мрежа во Република Македонија преку изградба на нови патни правци и рехабилитација на постојните патишта, а во функција на побрз економски развој, подобро регионално поврзување и повисок животен стандард. Оваа потпрограма опфаќа одржување и рехабилитација на патни делници од регионалната и локалната патна мрежа и продолжување, односно започнување на изградба на нови делници (Штип-Струмица, Тетово-Јажинце, Коњско- Кожуф, обиколница Охрид, Коломот-с. Близанско, Кичево (Извор)-Дебар, Св.Николе-Пробиштип, Дебар-Бошков Мост, Катланово-Велес, Градско-Прилеп, клучки за поврзување со ТИРЗ и др.)

во илјади денари

Извор на финансирање Категорија	Година		
	2010	2011	2012
Фондови	4.334.090	4.512.104	6.131.196
660 48 КАПИТАЛНИ РАСХОДИ	4.334.090	4.512.104	6.131.196
Вкупно	4.334.090	4.512.104	6.131.196

Раздел 66003 АГЕНЦИЈА ЗА ВРАБОТУВАЊЕ НА РЕПУБЛИКА МАКЕДОНИЈА

Потпрограма БА ПОТТИКНУВАЊЕ НА ВРАБОТУВАЊЕТО

Опис и цели Целта на оваа потпрограма е преку активните мерки за вработување со кои ќе бидат опфатени одредени категории невработени лица да се овозможи нивно вклучување и задржување на пазарот на трудот. Во согласност со Оперативниот план опфатени се мерки кои се однесуваат на поддршка на семејните бизниси, вработување на самохрани родители, хендикепирани лица и деца без родители, формализирање на постојните бизниси, ангажирање на невработени лица во јавните работи во единиците на локалната самоуправа, обуки и сл.

во илјади денари

Извор на финансирање Категорија	Година		
	2010	2011	2012
Фондови	277.700	300.000	340.000
660 47 СОЦИЈАЛНИ БЕНЕФИЦИИ	277.700	300.000	340.000
Вкупно	277.700	300.000	340.000

IV. ЗАВРШНА ОДРЕДБА

Член 12

Буџетот на Република Македонија за 2010 година влегува во сила со денот на објавувањето во “Службен весник на Република Македонија”, а ќе се применува од 1 јануари 2010 година.

ОБРАЗЛОЖЕНИЕ

НА ДОПОЛНЕТИОТ ПРЕДЛОГ ЗА БУЏЕТОТ НА РЕПУБЛИКА МАКЕДОНИЈА ЗА 2010 ГОДИНА

По утврдувањето на Предлогот на Буџетот на Република Македонија за 2010 година од страна на Владата на Република Македонија истиот беше доставен до Претседателот на Собранието на Република Македонија.

Предлогот на Буџетот на Република Македонија за 2010 година во Собранието, се разгледуваше на следните комисии:

- Комисија за буџетски совет,
- Комисија за економски прашања,
- Комисијата за земјоделство, шумарство и водостопанство,
- Комисијата за финансирање и буџет
- Комисија за труд и социјална политика
- Комисија за култура
- Комисија за еднакви можности на мажите и жените и
- Законодавно-Правната комисија.

На седниците на комисиите присуствуваа овластените претставници и повереници определени од Владата на Република Македонија, а министерот за финансии и заменик министерот за финансии на одделни комисии поднесоа воведни излагања за појдовните основи и претпоставки за подготвувањето и предлагањето на Предлогот Буџетот на Република Македонија за 2010 година, со осврт за основните насоки на фискалната политика за наредната година, вкупниот обем на приходите и расходите, како и планирасниот дефицит и начинот на неговото финансирање.

Согласно одредбите од член 149 од Деловникот на Собранието на Република Македонија (“Службен весник на Република Македонија”, број 91/2008 година), матичното работно тело -Комисијата за финансирање и буџет, на својата четириесет и втора седница одржана на 24,25,30 ноември и 1,2,4,7,9 и 10 декември 2009 година и Законодавно-Правната комисија, одржана на 10 и 11 декември 2009 година, го разгледаа Предлогот на Буџетот на РМ за 2010 година и истиот го усвоија како Дополнет Предлог на Буџетот за 2010 година. Истовремено на овие комисии се разгледаа и поднесените амандмани и по истите се изврши гласање.

Во периодот определен со член 151 од Деловникот поднесени се вкупно 309 амандмани, со кои најчесто се предлага реалоцирање на одделни расходи. Од вкупно поднесените амандмани, во текот на расправата на Комисијата за финансирање и буџет и Законодавно-Правната комисија, од претставниците на Владата беа прифатени 5 амандмани, додека 29 амандмани беа повлечени.

Во продолжение подетално се презентираат прифатените амандмани:

1. Амандман под реден број 8, (архивски број 07-4745/29), со кој се врши прераспределба на средства во износ од 40 милиони денари во рамките на Буџетот на Собранието на РМ од ставката 481 на ставките 420, 421, 423, 424, 426, 427, 480 и нова ставка 486;

2. Амандман под реден број 9, (архивски број 07-4745/108), со кој на Комисијата за верификација на фактите и се додаваат 3 милиони денари наменети за исплата на плати на ставките 401 и 402, со цел обезбедување на средства за нови вработувања на 8 лица и истите се намалуваат од Функции на државата од ставката 480;

3. Амандман под реден број 11, (архивски број 07-4745/109), со кој на Комисијата за верификација на фактите и се додаваат 1 милион денари наменети за набавка на компјутери, скенери, диктафони, камери и опрема за салата за конференција на ставката 480 и истите се намалуваат од Функции на државата од ставката 480;

4. Амандман под реден број 12, (архивски број 07-4745/109), кој на Комисијата за верификација на фактите и се додаваат 900 илјади денари наменети за набавка на канцелариски мебел и мебел за салата за конференција на ставката 483 и истите се намалуваат од Функции на државата од ставката 480;

5. Амандман под реден број 20, (архивски број 07-4745/179), со кој на Агенцијата за државни патишта и се додаваат 15 милиони денари наменети за изградба на патот Танушевци-Малино, во Билансот на приходи на ставката 741-Трансфери од други нивоа на власт и во Билансот на расходи на ставката 482-Други градежни објекти и истите се обезбедуваат со зголемување на средствата во износ од 15 милиони денари во Функции на државата на ставката 487-Трансфер до Агенција за државни патишта и соодветно намалување на ставката 480-Купување на опрема и машини.

Согласно член 164 од Деловникот на Собранието на Република Македонија „Во текот на третото читање Собранието расправа и одлучува само по членовите на дополнетиот предлог на закон за кои се поднесени амандмани и одлучува за предлогот на законот во целина. Во текот на третото читање на предлогот на законот, амандмани можат да се поднесат само на членовите на кои биле усвоени амандмани во текотот на второто читање на седница на Собранието. Амандман може да поднесе предлагачот и пратеник, најдоцна во рок од 2 работни дена пред денот определен за одржување на седница на Собранието.“

Во иста насока е и одредбата од член 180 од Деловникот. Имено, „По Предлог на Буџетот на Република Македонија се води претрес како по предлог на закон во второ читање, со тоа што е задолжителен општ претрес. Претресот по Предлогот на Буџетот трае најмногу три дена. Дополнетиот предлог на Буџетот претставува нов интегрален текст во кој Владата ги вградила амандманите со кои се согласила и потребните изменувања и дополнувања на предлог на Буџетот. Кон дополнителниот предлог на Буџетот се доставува и образложение.“

Поради наведената деловничка одредба во дополнетиот предлог во кој што се прифатени амандманите на Комисијата за финансирање и буџет и Законодавно-правната комисија, посебно се обележани амандманите со ознака „амандмани“ во поделните раздели,

додека предложените измени на Владата на Република Македонија се обележани со ознака „измена“.